

**ФЕДЕРАЛЬНАЯ СЛУЖБА ГОСУДАРСТВЕННОЙ СТАТИСТИКИ  
(Росстат)**

**МАЛОЕ И СРЕДНЕЕ  
ПРЕДПРИНИМАТЕЛЬСТВО  
В РОССИИ  
2017**

**Статистический сборник**

**Москва  
2017**

УДК 31:338.2(470)  
ББК 65.051.5(2Рос)  
М 19

Редакционная коллегия:

**А.Л. Кевеш** – Председатель редакционной коллегии

**И.В. Безрукавая, О.Ю. Дудорова, О.Б. Жихарева, В.И. Калинин, Л.Б. Кузьмичева,  
Е.Э. Обычайко, Н.И. Потявина, В.Я. Роговая, О.П. Рыбак, Е.А. Савочкина,  
Л.М. Соловова, В.В. Федосеева, А.Ю. Чепуренко, А.М. Шестоперов**

**Малое** и среднее предпринимательство в России. 2017: Стат.сб./  
М 19 Росстат. - М., 2017. – 78 с.

ISBN 978-5-89476-445-0

В сборнике представлены статистические данные по основным экономическим показателям деятельности субъектов малого и среднего предпринимательства - малых и средних предприятий, крестьянских (фермерских) хозяйств, индивидуальных предпринимателей за 2015 - 2016 гг.

Для высшего управленческого персонала, руководителей и работников предприятий и организаций, научных, предпринимательских и банковских кругов, профессорско-преподавательского состава, аспирантов и студентов экономических вузов, других заинтересованных пользователей.

УДК 31:338.2(470)  
ББК 65.051.5(2Рос)

ISBN 978-5-89476-445-0

© Федеральная служба  
государственной  
статистики, 2017

E-mail: [stat@gks.ru](mailto:stat@gks.ru)  
[http:// www.gks.ru](http://www.gks.ru)

## ПРЕДИСЛОВИЕ

Настоящий сборник выпускается ежегодно, начиная с 2009 г. (кроме годов проведения сплошного наблюдения за деятельностью субъектов малого и среднего предпринимательства), и содержит основные экономические и финансовые показатели, характеризующие деятельность субъектов малого и среднего предпринимательства.

Отнесение хозяйствующих субъектов к субъектам малого и среднего предпринимательства осуществляется в соответствии с критериями, установленными Федеральным законом от 24 июля 2007 г. № 209-ФЗ «О развитии малого и среднего предпринимательства в Российской Федерации».

Сборник подготовлен Федеральной службой государственной статистики на основе данных, получаемых органами государственной статистики путем проведения федеральных статистических наблюдений.

Статистический сборник состоит из шести разделов: «Итоги сплошного наблюдения за деятельностью субъектов малого и среднего предпринимательства 2015 года», «Субъекты малого и среднего предпринимательства - юридические лица», «Крестьянские (фермерские) хозяйства», «Индивидуальные предприниматели», «Государственная поддержка субъектов малого предпринимательства», «Международная статистика».

Перед первым разделом приведена таблица с основными экономическими показателями деятельности субъектов малого и среднего предпринимательства за 2015-2016 годы.

В первом разделе приводятся основные показатели деятельности субъектов малого и среднего предпринимательства за 2015 год по итогам сплошного федерального статистического наблюдения отдельно по юридическим лицам и индивидуальным предпринимателям. Раздел включает показатели по юридическим лицам (основные экономические показатели деятельности, число предприятий, численность работников предприятий, средняя численность работников предприятий, выручка от реализации товаров (работ и услуг), и индивидуальным предпринимателям (основные показатели деятельности). Показатели представлены в разрезе видов экономической деятельности.

Второй раздел включает следующие 8 подразделов: «Основные показатели деятельности малых и средних предприятий», «Инвестиционная активность малых предприятий», «Основные показатели финансового состояния малых и средних предприятий», «Основные показатели деятельности малых и средних предприятий, осуществляющих деятельность в оптовой и розничной торговле, общественном питании», «Транспортная деятельность малых и средних предприятий», «Деятельность малых и средних предприятий в сфере финансового лизинга», «Деловая активность малых предприятий добывающих, обрабатывающих производств, производства и распределения электроэнергии, газа и воды», «Деловая активность малых строительных предприятий», «Инновационная деятельность малых и средних предприятий». Данные в разделе приведены, в основном, за 2015-2016 годы.

В подразделе «Основные показатели деятельности малых и средних предприятий» приводятся показатели деятельности юридических лиц - субъектов малого и среднего предпринимательства, полученные по результатам проведенных выборочных обследований.

В подраздел «Основные показатели финансового состояния малых и средних предприятий» вошли данные о сальдированном финансовом результате (прибыль минус убыток) хозяйственной деятельности, рентабельности и платежеспособности юридических лиц - малых и средних предприятий, полученные в результате сбора и обработки годовой бухгалтерской отчетности.

В подразделе «Деятельность малых и средних предприятий в сфере финансового лизинга» приведены данные о количестве организаций, осуществляющих деятельность в сфере финансового лизинга, общей стоимости заключенных договоров, а также качественные показатели, полученные по итогам обследования.

В подразделах «Инвестиционная активность малых предприятий», «Деловая активность малых предприятий добывающих, обрабатывающих производств, производства и распределения электроэнергии, газа и воды» и «Деловая активность малых строительных предприятий» приводятся качественные показатели, полученные в результате выборочного опроса и обобщения мнений руководителей об основных направлениях деятельности малых предприятий.

В третьем разделе «Крестьянские (фермерские) хозяйства» представлены данные за 2015-2016 гг. по крестьянским (фермерским) хозяйствам - юридическим и физическим лицам. Данные приведены включая индивидуальных предпринимателей, прошедших государственную регистрацию в этом качестве и заявивших в Свидетельстве о государственной регистрации виды деятельности, отнесенные согласно Общероссийскому классификатору видов экономической деятельности (ОКВЭД) к сельскому хозяйству (01.1-01.4).

В четвертом разделе приводятся данные за 2016 г., характеризующие деятельность индивидуальных предпринимателей. Также приводится информация по итогам статистического обследования населения по проблемам занятости за 2015-2016 гг.

Территориальные органы государственной статистики ежемесячно проводят обследование населения в возрасте 15-72 лет путем опроса.

Пятый раздел «Государственная поддержка субъектов малого предпринимательства» содержит сведения о мероприятиях по поддержке малого и среднего предпринимательства, реализуемых Министерством экономического развития Российской Федерации и Министерством сельского хозяйства.

Шестой раздел «Международная статистика» включает данные о числе предприятий добывающих и обрабатывающих производств, предприятий по видам деятельности «Снабжение электроэнергией, газом, паром и кондиционированным воздухом», «Водоснабжение, системы канализации, удаление отходов и меры по восстановлению окружающей среды» с различной численностью занятых в отдельных зарубежных странах по данным Евростата.

Данные за 2016 г. в ряде случаев являются предварительными.

Статистическая информация в разрезе субъектов Российской Федерации выделена в отдельное электронное приложение.

С 2014 г. статистический сборник «Малое и среднее предпринимательство в России» публикуется только в электронном виде в подразделе «Публикации» раздела «Официальная статистика» на официальном Интернет-портале Росстата (<http://www.gks.ru>).

## ОТВЕТСТВЕННЫЕ ЗА РАЗДЕЛЫ СБОРНИКА

		Телефоны
Итоги сплошного наблюдения за деятельностью субъектов малого и среднего предпринимательства 2015 года	Д.Г. Османова	(495) 607-2876
Основные показатели деятельности малых и средних предприятий	В.В. Федосеева Д.Г. Османова Т.Н. Савостьянова Л.М. Соловова И.В. Киньтикова	607-2427 607-2876 607-3030 607-4933 632-9035
Инвестиционная активность малых предприятий	Т.Н. Савостьянова	607-3030
Основные показатели финансового состояния малых и средних предприятий	Н.И. Потявина	632-9181
Основные показатели деятельности малых и средних предприятий, осуществляющих деятельность в оптовой и розничной торговле, общественном питании	Н.П. Шуршина	607-4451
Транспортная деятельность малых и средних предприятий	И.В. Акимова	607-2775
Деятельность малых и средних предприятий в сфере финансового лизинга	Т.Н. Савостьянова	607-3030
Деловая активность малых предприятий добывающих, обрабатывающих производств, производства и распределения электроэнергии, газа и воды	Л.М. Соловова	607-4933
Деловая активность малых строительных предприятий	Н.А. Демачева П.С. Чибисова	607-2527 632-9117
Инновационная деятельность малых и средних предприятий	О.В. Герашенко	607-4297
Крестьянские (фермерские) хозяйства	В.Б. Сенгилейцева	632-9167
Индивидуальные предприниматели	Л.М. Соловова	607-4933
Материалы выборочного обследования рабочей силы	Г.В. Куляева	607-2237
Государственная поддержка субъектов малого и среднего предпринимательства	В.И. Калинин А.М. Шестоперов	607-6502 651-7918
Международная статистика	Е.В. Кузнецова	607-4530

## СОКРАЩЕНИЯ

тыс.	- тысяча	т*км	- тонно-километр
млн.	- миллион	га	- гектар
млрд.	- миллиард	руб.	- рубль
трлн.	- триллион	р.	- раз
т	- тонна	шт.	- штука

В сборнике приняты условные обозначения:

- явление отсутствует;
- ... данных не имеется;
- 0,0 значение показателя меньше единицы измерения.

В отдельных случаях незначительные расхождения между итогом и суммой слагаемых объясняются округлением данных.

# СОДЕРЖАНИЕ

Предисловие .....	3
Основные экономические показатели деятельности малых и средних предприятий .....	9
<b>1. ИТОГИ СПЛОШНОГО НАБЛЮДЕНИЯ ЗА ДЕЯТЕЛЬНОСТЬЮ СУБЪЕКТОВ МАЛОГО И СРЕДНЕГО ПРЕДПРИНИМАТЕЛЬСТВА 2015 года</b>	
<b>Основные показатели деятельности субъектов малого и среднего предпринимательства – юридических лиц</b>	
1.1. Основные экономические показатели деятельности предприятий в 2015 г. ....	11
1.2. Число предприятий по видам экономической деятельности в 2015 г. ....	11
1.3. Число предприятий по видам экономической деятельности в 2015 г. (диаграмма) .....	12
1.4. Число предприятий добывающих, обрабатывающих производств, производства и распределения электроэнергии, газа и воды в 2015 г. ....	13
1.5. Численность работников предприятий по видам экономической деятельности в 2015 г. ....	14
1.6. Среднесписочная численность работников (без внешних совместителей) предприятий по видам экономической деятельности в 2015 г. (диаграмма) .....	15
1.7. Средняя численность работников предприятий добывающих, обрабатывающих производств, производства и распределения электроэнергии, газа и воды в 2015 г. ....	16
1.8. Выручка от реализации товаров (работ и услуг) (без сумм налогов и аналогичных обязательных платежей) по видам экономической деятельности в 2015 г. ....	17
1.9. Выручка от реализации товаров (работ и услуг) (без сумм налогов и аналогичных обязательных платежей) по видам экономической деятельности в 2015 г. (диаграмма) .....	18
1.10. Выручка от реализации товаров (работ и услуг) (без сумм налогов и аналогичных обязательных платежей) в добывающих, обрабатывающих производствах, производстве и распределении электроэнергии, газа и воды в 2015 г. ....	19
1.11. Выручка от реализации товаров (работ и услуг) (без сумм налогов и аналогичных обязательных платежей) в расчете на одного работника предприятия по видам экономической деятельности в 2015 г. ....	19
<b>Основные показатели деятельности субъектов малого и среднего предпринимательства – индивидуальных предпринимателей</b>	
1.12. Основные показатели деятельности индивидуальных предпринимателей по видам экономической деятельности в 2015 г. ....	20
<b>2. СУБЪЕКТЫ МАЛОГО И СРЕДНЕГО ПРЕДПРИНИМАТЕЛЬСТВА – ЮРИДИЧЕСКИЕ ЛИЦА</b>	
<b>Основные показатели деятельности малых и средних предприятий</b>	
2.1. Основные экономические показатели деятельности предприятий в 2016 г. ....	23
2.2. Удельный вес предприятий в основных экономических показателях в 2016 г. ....	23
2.3. Число предприятий по видам экономической деятельности в 2016 г. ....	24
2.4. Число предприятий по видам экономической деятельности в 2016 г. (диаграмма) .....	25
2.5. Число предприятий добывающих, обрабатывающих производств, производства и распределения электроэнергии, газа и воды в 2016 г. ....	26
2.6. Численность работников предприятий по видам экономической деятельности в 2016 г. ....	27
2.7. Среднесписочная численность работников (без внешних совместителей) предприятий по видам экономической деятельности в 2016 г. (диаграмма) .....	28
2.8. Удельный вес среднесписочной численности работников (без внешних совместителей) малых и средних предприятий в среднесписочной численности работников (без внешних совместителей) всех предприятий и организаций по видам экономической деятельности (диаграмма) .....	29
2.9. Удельный вес среднесписочной численности работников (без внешних совместителей) в средней численности работников по видам экономической деятельности в 2016 г. ....	30
2.10. Средняя численность работников предприятий добывающих, обрабатывающих производств, производства и распределения электроэнергии, газа и воды в 2016 г. ....	31
2.11. Оборот предприятий по видам экономической деятельности в 2016 г. ....	32
2.12. Оборот предприятий по видам экономической деятельности в 2016 г. (диаграмма) .....	33
2.13. Оборот предприятий добывающих, обрабатывающих производств, производства и распределения электроэнергии, газа и воды в 2016 г. ....	34
2.14. Средняя численность работников и оборот в расчете на одно предприятие по видам экономической деятельности в 2016 г. ....	35
2.15. Оборот в расчете на одного работника предприятия по видам экономической деятельности в 2016 г. ....	35
2.16. Среднемесячная начисленная заработная плата работников предприятий по видам экономической деятельности в 2016 г. ....	36
2.17. Распределение отдельных показателей деятельности малых и средних предприятий по федеральным округам в 2016 г. (диаграмма) .....	37



2.18. Инвестиции в основной капитал в 2016 г. ....	37
2.19. Инвестиции в основной капитал по видам экономической деятельности в 2016 г. ....	38
2.20. Видовая структура инвестиций в основной капитал средних предприятий в 2016 г. ....	38
2.21. Инвестиции в основной капитал средних предприятий по источникам финансирования в 2016 г. ....	38
<b>Инвестиционная активность малых предприятий</b>	
2.22. Распределение малых предприятий по оценке целей инвестирования в основной капитал в 2016 г. (диаграмма) .....	39
2.23. Распределение малых предприятий по оценке факторов, ограничивающих инвестиционную деятельность .....	39
<b>Основные показатели финансового состояния малых и средних предприятий</b>	
2.24. Удельный вес внеоборотных активов и оборотных активов малых и средних предприятий в общем объеме данных показателей полного круга предприятий по видам экономической деятельности .....	40
2.25. Удельный вес капитала и резервов, краткосрочных обязательств малых и средних предприятий в общем объеме данных показателей полного круга предприятий по видам экономической деятельности .....	41
2.26. Основные финансовые показатели по видам экономической деятельности .....	42
2.27. Сальдированный финансовый результат (прибыль минус убыток) деятельности организаций по видам экономической деятельности .....	44
2.28. Распределение малых предприятий по финансовым результатам .....	45
2.29. Распределение микропредприятий по финансовым результатам.....	46
2.30. Распределение средних предприятий по финансовым результатам .....	47
2.31. Удельный вес прибыльных и убыточных предприятий в общем числе предприятий по видам экономической деятельности .....	48
2.32. Рентабельность проданных товаров, продукции (работ, услуг) предприятий по видам экономической деятельности .....	49
2.33. Рентабельность активов предприятий по видам экономической деятельности .....	49
2.34. Соотношение сальдированного финансового результата (прибыль минус убыток) и обязательств предприятий по видам экономической деятельности .....	51
2.35. Платежеспособность и финансовая устойчивость предприятий по видам экономической деятельности .....	52
<b>Основные показатели деятельности малых и средних предприятий, осуществляющих деятельность в оптовой и розничной торговле, общественном питании</b>	
2.36. Оборот оптовой, розничной торговли и общественного питания предприятий .....	53
2.37. Структура формирования оборота оптовой торговли по хозяйствующим субъектам в 2016 г. (диаграмма) .....	53
2.38. Структура формирования оборота розничной торговли по хозяйствующим субъектам в 2016 г. (диаграмма) .....	53
2.39. Структура формирования оборота общественного питания по хозяйствующим субъектам в 2016 г. (диаграмма) .....	53
<b>Транспортная деятельность малых и средних предприятий</b>	
2.40. Основные показатели транспортной деятельности малых и средних предприятий .....	54
<b>Деятельность малых и средних предприятий в сфере финансового лизинга</b>	
2.41. Основные показатели деятельности предприятий в сфере финансового лизинга .....	54
2.42. Средний срок работы предприятий на рынке лизинговых услуг.....	54
2.43. Факторы, отрицательно влияющие на деятельность организаций в сфере финансового лизинга в 2016 г. (диаграмма) .....	55
<b>Деловая активность малых предприятий добывающих, обрабатывающих производств, производства и распределения электроэнергии, газа и воды</b>	
2.44. Индекс предпринимательской уверенности малых предприятий добывающих, обрабатывающих производств, производства и распределения электроэнергии, газа и воды (диаграмма) .....	55
2.45. Индекс предпринимательской уверенности малых предприятий обрабатывающих производств .....	56
2.46. Оценка общей экономической ситуации на малых предприятиях добывающих, обрабатывающих производств, производства и распределения электроэнергии, газа и воды .....	56
2.47. Оценка основных факторов, ограничивающих рост производства, на малых предприятиях добывающих, обрабатывающих производств, производства и распределения электроэнергии, газа и воды .....	57
<b>Деловая активность малых строительных предприятий</b>	
2.48. Индекс предпринимательской уверенности малых строительных предприятий .....	58
2.49. Оценка производственной программы и средний уровень использования производственных мощностей в малых строительных предприятиях .....	58
2.50. Факторы, ограничивающие производственную деятельность малых строительных предприятий .....	58

<b>Инновационная деятельность малых и средних предприятий</b>	
2.51. Основные показатели инновационной деятельности малых предприятий добывающих, обрабатывающих производств, производства и распределения электроэнергии, газа и воды в 2015 г. ....	59
2.52. Затраты на технологические инновации малых предприятий добывающих, обрабатывающих производств, производства и распределения электроэнергии, газа и воды по видам инновационной и экономической деятельности в 2015 г. ....	60
2.53. Основные показатели инновационной деятельности средних предприятий по видам экономической деятельности в 2015 г. ....	61
2.54. Затраты на технологические инновации средних предприятий по видам инновационной и экономической деятельности в 2015 г. ....	62
<b>3. КРЕСТЬЯНСКИЕ (фермерские) ХОЗЯЙСТВА</b>	
3.1. Продукция сельского хозяйства в крестьянских (фермерских) хозяйствах .....	64
3.2. Удельный вес продукции сельского хозяйства крестьянских (фермерских) хозяйств .....	64
3.3. Индексы производства продукции сельского хозяйства в крестьянских (фермерских) хозяйствах .....	64
3.4. Посевные площади сельскохозяйственных культур в крестьянских (фермерских) хозяйствах .....	64
3.5. поголовье скота и птицы в крестьянских (фермерских) хозяйствах .....	65
3.6. Производство основных видов сельскохозяйственной продукции в крестьянских (фермерских) хозяйствах .....	65
3.7. Структура производства основных видов сельскохозяйственной продукции по категориям хозяйств в 2016 г. (диаграмма) .....	65
3.8. Структура производства зерна по видам культур в крестьянских (фермерских) хозяйствах в 2016 г. (диаграмма) .....	66
<b>4. ИНДИВИДУАЛЬНЫЕ ПРЕДПРИНИМАТЕЛИ</b>	
4.1. Объем выручки (с учетом налогов и аналогичных обязательных платежей) от продажи товаров, продукции, работ, услуг индивидуальных предпринимателей по видам экономической деятельности в 2016 г. ....	68
4.2. Численность занятых в сфере индивидуального предпринимательства по видам экономической деятельности в 2016 г. ....	68
4.3. Перевозки грузов индивидуальными предпринимателями, осуществляющими коммерческие перевозки автомобильным транспортом .....	69
<b>Материалы выборочного обследования рабочей силы</b>	
4.4. Распределение индивидуальных предпринимателей по полу и месту поселения .....	70
4.5. Распределение индивидуальных предпринимателей по возрасту .....	70
4.6. Распределение индивидуальных предпринимателей по уровню образования .....	70
<b>5. ГОСУДАРСТВЕННАЯ ПОДДЕРЖКА СУБЪЕКТОВ МАЛОГО И СРЕДНЕГО ПРЕДПРИНИМАТЕЛЬСТВА</b>	
5.1. Объем субсидий, выделенный из федерального бюджета на государственную поддержку малого и среднего предпринимательства, включая крестьянские (фермерские) хозяйства, бюджетам субъектов Российской Федерации .....	71
5.2. Деятельность микрофинансовых организаций и гарантийных фондов, получивших финансовую поддержку в рамках мероприятий по поддержке малого и среднего предпринимательства, реализуемых Министерством экономического развития Российской Федерации .....	71
5.3. Деятельность бизнес-инкубаторов, созданных в рамках мероприятий по поддержке малого и среднего предпринимательства, реализуемых Министерством экономического развития Российской Федерации .....	71
5.4. Крестьянские (фермерские) хозяйства, получивших грантовую поддержку .....	71
<b>6. МЕЖДУНАРОДНАЯ СТАТИСТИКА</b>	
6.1. Число предприятий добывающих производств с различной численностью занятых в 2015 г. ....	72
6.2. Число предприятий обрабатывающих производств с различной численностью занятых в 2015 г. ....	72
6.3. Число предприятий по виду деятельности «Снабжение электроэнергией, газом, паром и кондиционированным воздухом» с различной численностью занятых в отдельных зарубежных странах в 2015 г. ....	73
6.4. Число предприятий по виду деятельности «Водоснабжение, системы канализации, удаление отходов и меры по восстановлению окружающей среды» с различной численностью занятых в отдельных зарубежных странах в 2015 г. ....	73
<b>Методологические пояснения</b> .....	74





**ОСНОВНЫЕ ЭКОНОМИЧЕСКИЕ ПОКАЗАТЕЛИ ДЕЯТЕЛЬНОСТИ  
МАЛЫХ И СРЕДНИХ ПРЕДПРИЯТИЙ**

	Малые предприятия		Средние предприятия
	всего	в том числе микропредприятия	
Число предприятий (на конец года)			
2015 <sup>1)</sup>	2222372	1990003	19278
2016	2770562	2597646	13346
Средняя численность работников, тыс. человек			
2015 <sup>1)</sup>	11330,7	4605,7	2178,1
2016	11040,1	5651,1	1744,9
Среднесписочная численность работников (без внешних совместителей), тыс. человек			
2015 <sup>1)</sup>	10377,6	4197,9	2036,6
2016	10055,9	5005,7	1676,6
Оборот предприятий, млрд. руб.			
2015 <sup>1);2)</sup>	44124,3	18587,0	10362,7
2016	38877,0	20138,8	7590,4
Внеоборотные активы <sup>3)</sup> , млрд. руб.			
2015	31165,0	26520,9	2535,5
2016	35522,4	29674,0	2936,2
Оборотные активы <sup>3)</sup> , млрд. руб.			
2015	49685,6	37066,5	6331,1
2016	56310,4	42939,5	6125,6
Капитал и резервы <sup>3)</sup> , млрд. руб.			
2015	21804,0	18409,1	1827,3
2016	25156,0	21250,8	2274,6
Сальдированный финансовый результат (прибыль минус убыток) <sup>3)</sup> , млрд. руб.			
2015	1492,1	938,2	292,2
2016	2349,6	1497,9	503,0
Рентабельность проданных товаров, продукции (работ, услуг) <sup>3);4)</sup> , процентов			
2015	5,2	5,2	5,9
2016	5,0	5,0	5,8
Рентабельность активов предприятий <sup>3);5)</sup> , процентов			
2015	1,8	1,5	3,3
2016	2,6	2,1	5,6

<sup>1)</sup> Данные приведены по результатам сплошного обследования за деятельностью субъектов малого и среднего предпринимательства.

<sup>2)</sup> Данные приведены по показателю «Выручка от реализации товаров, работ, услуг (без суммы НДС, акцизов и аналогичных обязательных платежей).

<sup>3)</sup> По данным бухгалтерской отчетности.

<sup>4)</sup> Рентабельность проданных товаров, продукции (работ, услуг) - соотношение величины сальдированного финансового результата (прибыль минус убыток) от продаж и себестоимости проданных товаров, продукции, работ, услуг с учетом коммерческих и управленческих расходов.

<sup>5)</sup> Рентабельность активов - соотношение сальдированного финансового результата (прибыль минус убыток) до налогообложения и стоимости активов.



# 1. ИТОГИ СПЛОШНОГО НАБЛЮДЕНИЯ ЗА ДЕЯТЕЛЬНОСТЬЮ СУБЪЕКТОВ МАЛОГО И СРЕДНЕГО ПРЕДПРИНИМАТЕЛЬСТВА 2015 года

Во исполнение Федерального закона «О развитии малого и среднего предпринимательства в Российской Федерации» от 24 июля 2007 г. № 209-ФЗ Федеральной службой государственной статистики было проведено сплошное федеральное статистическое наблюдение за деятельностью субъектов малого и среднего предпринимательства за 2015 год.

Сплошному наблюдению за деятельностью субъектов малого и среднего предпринимательства подлежали следующие категории хозяйствующих субъектов:

- коммерческие организации и потребительские кооперативы, внесенные в единый государственный реестр юридических лиц;
- физические лица, осуществляющие предпринимательскую деятельность без образования юридического лица, прошедшие государственную регистрацию в качестве индивидуальных предпринимателей (статья 23 гражданского кодекса Российской Федерации) и внесенные в единый государственный реестр индивидуальных предпринимателей;
- крестьянские (фермерские) хозяйства.

Перечень хозяйствующих субъектов, подлежащих сплошному наблюдению за деятельностью субъектов малого и среднего предпринимательства, был сформирован на основе Автоматизированной системы ведения генеральной совокупности объектов федерального статистического наблюдения (АС ГС ОФСН) и административных данных, определяющих экономически активные объекты.

Информация по средним предприятиям была получена на основе действующих форм федерального статистического наблюдения.

Наблюдение по малым предприятиям – юридическим лицам и индивидуальным предпринимателям проводилось по специальным единовременным формам статистического наблюдения.

Сведения по юридическим лицам предоставлялись в целом по юридическому лицу, включая территориально-обособленные подразделения, расположенные на территории других субъектов Российской Федерации.

Программа Сплошного статистического наблюдения включает показатели, характеризующие собственные ресурсы и финансово-экономические результаты деятельности, а также позволяет оценить вклад наблюдаемого сектора в макроэкономические показатели.

В ходе статистического наблюдения сбору подлежали следующие основные сведения о субъектах малого и среднего предпринимательства:

- параметры производственной деятельности (выручка от реализации в целом и по видам экономической деятельности по классификатору видов экономической деятельности);
- численность работников и начисленная заработная плата.

Индивидуальные предприниматели, прошедшие государственную регистрацию, но не осуществлявшие в 2015 г. предпринимательскую деятельность, а работавшие в качестве наемного работника у другого предпринимателя (в том числе на розничных рынках) или юридического лица, в численность действующих индивидуальных предпринимателей не были включены, их доходы, полученные ими в качестве наемных работников, в сводные итоги по выручке не включались.

При формировании итогов наблюдения применялись методы авторедактирования данных при наличии частичных ответов (пропущенных значений). Корректировка на полные ответы респондентов (отсутствие отчета) не производилась.

Сводные итоги наблюдения сформированы в разрезе субъектов Российской Федерации, видов экономической деятельности, категорий предприятий (малые, микро, средние).



## ОСНОВНЫЕ ПОКАЗАТЕЛИ ДЕЯТЕЛЬНОСТИ СУБЪЕКТОВ МАЛОГО И СРЕДНЕГО ПРЕДПРИНИМАТЕЛЬСТВА – ЮРИДИЧЕСКИХ ЛИЦ

### 1.1. ОСНОВНЫЕ ЭКОНОМИЧЕСКИЕ ПОКАЗАТЕЛИ ДЕЯТЕЛЬНОСТИ ПРЕДПРИЯТИЙ в 2015 г.

	Малые предприятия		Средние предприятия
	всего	в том числе микропредприятия	
Число предприятий, осуществляющих и приостановивших деятельность	2222372	1990003	19278
Число предприятий, осуществляющих деятельность	1449669	1230718	18821
Средняя численность работников, тыс. человек	11330,7	4605,7	2178,1
Среднесписочная численность работников (без внешних совместителей), тыс. человек	10377,6	4197,9	2036,6
Выручка от реализации товаров (работ и услуг) (без сумм налогов и аналогичных обязательных платежей), млрд. руб.	44124,3	18587,0	10362,7
Наличие собственных основных средств по полной учетной стоимости на конец года, млрд. руб.	6626,1	3161,5	2001,4

### 1.2. ЧИСЛО ПРЕДПРИЯТИЙ ПО ВИДАМ ЭКОНОМИЧЕСКОЙ ДЕЯТЕЛЬНОСТИ в 2015 г. (на конец года)

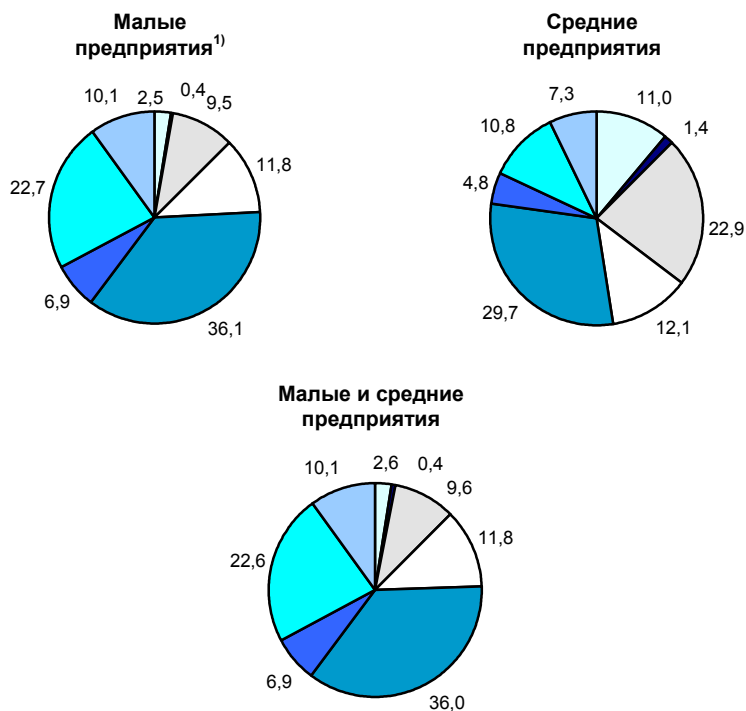
	Единиц			В процентах к итогу		
	малые предприятия		средние предприятия	малые предприятия <sup>1)</sup>	микропредприятия	средние предприятия
	всего	в том числе микропредприятия				
<b>Всего</b>	<b>2222372</b>	<b>1990003</b>	<b>19278</b>	<b>100</b>	<b>100</b>	<b>100</b>
Сельское хозяйство, охота и лесное хозяйство	56175	47865	2119	2,5	2,4	11,0
Сельское хозяйство, охота и предоставление услуг в этих областях	47709	40249	2055	2,1	2,0	10,7
Лесное хозяйство, лесозаготовки и предоставление услуг в этих областях	8466	7616	64	0,4	0,4	0,3
Рыболовство, рыбоводство	4222	3777	88	0,2	0,2	0,5
Добыча полезных ископаемых	8607	7422	277	0,4	0,4	1,4
Обрабатывающие производства	210500	176656	4411	9,5	8,9	22,9
Производство и распределение электроэнергии, газа и воды	13738	10311	401	0,6	0,5	2,1
Строительство	262732	234343	2332	11,8	11,8	12,1
Оптовая и розничная торговля; ремонт автотранспортных средств, мотоциклов, бытовых изделий и предметов личного пользования	801767	729773	5725	36,1	36,7	29,7
Оптовая торговля, включая торговлю через агентов, кроме торговли автотранспортными средствами и мотоциклами	507212	460946	4127	22,8	23,2	21,4
Розничная торговля, кроме торговли автотранспортными средствами и мотоциклами; ремонт бытовых изделий и предметов личного пользования	219027	200440	788	9,9	10,1	4,1
Гостиницы и рестораны	67456	57354	169	3,0	2,9	0,9
Транспорт и связь	153474	139468	934	6,9	7,0	4,8
Связь	12855	11266	64	0,6	0,6	0,3
Операции с недвижимым имуществом, аренда и предоставление услуг	503849	456599	2081	22,7	22,9	10,8
Научные исследования и разработки	16115	14862	117	0,7	0,7	0,6
Образование	8076	7811	2	0,4	0,4	0,0
Здравоохранение и предоставление социальных услуг	37514	32202	216	1,7	1,6	1,1
Предоставление прочих коммунальных, социальных и персональных услуг	60898	54959	182	2,7	2,8	0,9

<sup>1)</sup> Включая микропредприятия.



### 1.3. ЧИСЛО ПРЕДПРИЯТИЙ ПО ВИДАМ ЭКОНОМИЧЕСКОЙ ДЕЯТЕЛЬНОСТИ в 2015 г.

(на конец года; в процентах)



- Сельское хозяйство, охота и лесное хозяйство; рыболовство, рыбоводство
- Добыча полезных ископаемых; производство и распределение электроэнергии, газа и воды
- Обрабатывающие производства
- Строительство
- Оптовая и розничная торговля; ремонт автотранспортных средств, мотоциклов, бытовых изделий и предметов личного пользования
- Транспорт и связь
- Операции с недвижимым имуществом, аренда и предоставление услуг
- Другие виды деятельности

<sup>1)</sup> Включая микропредприятия.



**1.4. ЧИСЛО ПРЕДПРИЯТИЙ ДОБЫВАЮЩИХ, ОБРАБАТЫВАЮЩИХ ПРОИЗВОДСТВ, ПРОИЗВОДСТВА И РАСПРЕДЕЛЕНИЯ ЭЛЕКТРОЭНЕРГИИ, ГАЗА И ВОДЫ в 2015 г.**  
(на конец года)

	Единиц			В процентах к итогу		
	малые предприятия		средние предприятия	малые предприятия <sup>1)</sup>	микропредприятия	средние предприятия
	всего	в том числе микропредприятия				
<b>Добыча полезных ископаемых</b>	<b>8607</b>	<b>7422</b>	<b>277</b>	<b>100</b>	<b>100</b>	<b>100</b>
Добыча топливно-энергетических полезных ископаемых	2290	1919	115	26,6	25,9	41,5
Добыча полезных ископаемых, кроме топливно-энергетических	6317	5503	162	73,4	74,1	58,5
<b>Обрабатывающие производства</b>	<b>210500</b>	<b>176656</b>	<b>4411</b>	<b>100</b>	<b>100</b>	<b>100</b>
Производство пищевых продуктов, включая напитки, и табака	25571	19650	1030	12,1	11,1	23,4
Текстильное и швейное производство	12931	10469	182	6,1	5,9	4,1
Производство кожи, изделий из кожи и производство обуви	1186	855	44	0,6	0,5	1,0
Обработка древесины и производство изделий из дерева	16241	14400	101	7,7	8,2	2,3
Целлюлозно-бумажное производство, издательская и полиграфическая деятельность	22074	19901	150	10,5	11,3	3,4
Производство кокса и нефтепродуктов	605	509	24	0,3	0,3	0,5
Химическое производство	6541	5397	184	3,1	3,1	4,2
Производство резиновых и пластмассовых изделий	12141	10013	238	5,8	5,7	5,4
Производство прочих неметаллических минеральных продуктов	16064	13666	507	7,6	7,7	11,5
Металлургическое производство и производство готовых металлических изделий	26990	22608	545	12,8	12,8	12,4
Производство машин и оборудования	24176	20014	486	11,5	11,3	11,0
Производство электрооборудования, электронного и оптического оборудования	20844	17653	492	9,9	10,0	11,2
Производство транспортных средств и оборудования	4552	3598	179	2,2	2,0	4,1
<b>Производство и распределение электроэнергии, газа и воды</b>	<b>13738</b>	<b>10311</b>	<b>401</b>	<b>100</b>	<b>100</b>	<b>100</b>
Производство, передача и распределение электроэнергии	4584	3934	124	33,4	38,2	30,9
Производство и распределение газообразного топлива	359	304	26	2,6	2,9	6,5
Производство, передача и распределение пара и горячей воды (тепловой энергии)	6218	4136	200	45,3	40,1	49,9

<sup>1)</sup> Включая микропредприятия.



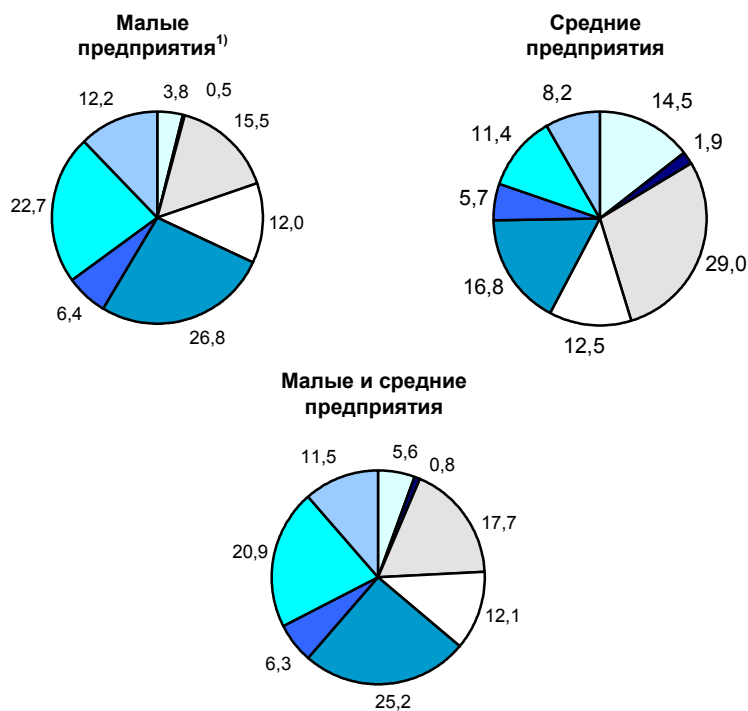
## 1.5. ЧИСЛЕННОСТЬ РАБОТНИКОВ ПРЕДПРИЯТИЙ ПО ВИДАМ ЭКОНОМИЧЕСКОЙ ДЕЯТЕЛЬНОСТИ в 2015 г.

	Малые предприятия		в том числе микропредприятия		Средние предприятия	
	средняя численность работников – всего	в том числе средне-списочная численность работников (без внешних совместителей)	средняя численность работников – всего	в том числе средне-списочная численность работников (без внешних совместителей)	средняя численность работников – всего	в том числе средне-списочная численность работников (без внешних совместителей)
	<b>Тысяч человек</b>					
<b>Всего</b>	<b>11330,7</b>	<b>10377,6</b>	<b>4605,7</b>	<b>4197,9</b>	<b>2178,1</b>	<b>2036,6</b>
Сельское хозяйство, охота и лесное хозяйство	417,7	398,1	101,2	94,6	304,5	294,9
Сельское хозяйство, охота и предоставление услуг в этих областях	375,2	358,8	85,6	80,3	295,3	286,1
Лесное хозяйство, лесозаготовки и предоставление услуг в этих областях	42,5	39,4	15,6	14,3	9,2	8,8
Рыболовство, рыбоводство	23,8	21,6	7,4	6,6	... <sup>1)</sup>	... <sup>1)</sup>
Добыча полезных ископаемых	60,2	55,0	13,1	11,5	40,4	38,3
Обрабатывающие производства	1716,7	1606,4	507,5	469,8	617,4	590,8
Производство и распределение электроэнергии, газа и воды	158,1	143,4	32,2	28,0	55,4	51,7
Строительство	1361,4	1244,2	536,7	487,1	274,0	255,0
Оптовая и розничная торговля; ремонт автотранспортных средств, мотоциклов, бытовых изделий и предметов личного пользования	2974,9	2785,7	1492,2	1391,5	367,8	342,2
Оптовая торговля, включая торговлю через агентов, кроме торговли автотранспортными средствами и мотоциклами	1512,4	1405,9	814,9	751,5	207,5	191,4
Розничная торговля, кроме торговли автотранспортными средствами и мотоциклами; ремонт бытовых изделий и предметов личного пользования	1129,0	1067,3	526,1	498,4	105,5	99,1
Гостиницы и рестораны	487,0	457,2	185,1	174,0	25,0	23,4
Транспорт и связь	724,3	667,0	302,2	277,5	126,0	115,4
Связь	82,6	72,3	33,0	28,8	7,6	7,0
Операции с недвижимым имуществом, аренда и предоставление услуг	2657,0	2358,5	1097,9	969,0	260,9	232,6
Научные исследования и разработки	71,9	55,4	32,4	24,6	16,7	14,6
Образование	22,9	18,8	16,0	13,6	... <sup>1)</sup>	... <sup>1)</sup>
Здравоохранение и предоставление социальных услуг	310,4	252,1	132,0	111,4	31,6	27,0
Предоставление прочих коммунальных, социальных и персональных услуг	324,9	287,9	132,9	119,4	24,2	19,1
	<b>В процентах к итогу</b>					
<b>Всего</b>	<b>100</b>	<b>100</b>	<b>100</b>	<b>100</b>	<b>100</b>	<b>100</b>
Сельское хозяйство, охота и лесное хозяйство	3,7	3,8	2,2	2,3	14,0	14,5
Сельское хозяйство, охота и предоставление услуг в этих областях	3,3	3,5	1,9	1,9	13,6	14,0
Лесное хозяйство, лесозаготовки и предоставление услуг в этих областях	0,4	0,4	0,3	0,3	0,4	0,4
Рыболовство, рыбоводство	0,2	0,2	0,2	0,2	... <sup>1)</sup>	... <sup>1)</sup>
Добыча полезных ископаемых	0,5	0,5	0,3	0,3	1,9	1,9
Обрабатывающие производства	15,2	15,5	11,0	11,2	28,3	29,0
Производство и распределение электроэнергии, газа и воды	1,4	1,4	0,7	0,7	2,5	2,5
Строительство	12,0	12,0	11,7	11,6	12,6	12,5
Оптовая и розничная торговля; ремонт автотранспортных средств, мотоциклов, бытовых изделий и предметов личного пользования	26,3	26,8	32,4	33,1	16,9	16,8
Оптовая торговля, включая торговлю через агентов, кроме торговли автотранспортными средствами и мотоциклами	13,3	13,5	17,7	17,9	9,5	9,4
Розничная торговля, кроме торговли автотранспортными средствами и мотоциклами; ремонт бытовых изделий и предметов личного пользования	10,0	10,3	11,4	11,9	4,8	4,9
Гостиницы и рестораны	4,3	4,4	4,0	4,1	1,1	1,1
Транспорт и связь	6,4	6,4	6,6	6,6	5,8	5,7
Связь	0,7	0,7	0,7	0,7	0,3	0,3
Операции с недвижимым имуществом, аренда и предоставление услуг	23,4	22,7	23,8	23,1	12,0	11,4
Научные исследования и разработки	0,6	0,5	0,7	0,6	0,8	0,7
Образование	0,2	0,2	0,3	0,3	... <sup>1)</sup>	... <sup>1)</sup>
Здравоохранение и предоставление социальных услуг	2,7	2,4	2,9	2,7	1,5	1,3
Предоставление прочих коммунальных, социальных и персональных услуг	2,9	2,8	2,9	2,8	1,1	0,9

<sup>1)</sup> Знак (...) означает, что по субъектам Российской Федерации данные не публикуются в целях обеспечения конфиденциальности первичных статистических данных, полученных от организаций, в соответствии с Федеральным законом от 29.11.2007 № 282-ФЗ «Об официальном статистическом учете и системе государственной статистики в Российской Федерации» (ст. 4, п. 5; ст. 9, п.1).



**1.6. СРЕДНЕСПИСОЧНАЯ ЧИСЛЕННОСТЬ РАБОТНИКОВ  
(БЕЗ ВНЕШНИХ СОВМЕСТИТЕЛЕЙ) ПРЕДПРИЯТИЙ  
ПО ВИДАМ ЭКОНОМИЧЕСКОЙ ДЕЯТЕЛЬНОСТИ в 2015 г.**  
(в процентах к итогу)



- Сельское хозяйство, охота и лесное хозяйство; рыболовство, рыбоводство
- Добыча полезных ископаемых; производство и распределение электроэнергии, газа и воды
- Обработывающие производства
- Строительство
- Оптовая и розничная торговля; ремонт автотранспортных средств, мотоциклов, бытовых изделий и предметов личного пользования
- Транспорт и связь
- Операции с недвижимым имуществом, аренда и предоставление услуг
- Другие виды деятельности

<sup>1)</sup> Включая микропредприятия.



**1.7. СРЕДНЯЯ ЧИСЛЕННОСТЬ РАБОТНИКОВ ПРЕДПРИЯТИЙ  
ДОБЫВАЮЩИХ, ОБРАБАТЫВАЮЩИХ ПРОИЗВОДСТВ, ПРОИЗВОДСТВА  
И РАСПРЕДЕЛЕНИЯ ЭЛЕКТРОЭНЕРГИИ, ГАЗА И ВОДЫ в 2015 г.**

	Малые предприятия		в том числе микропредприятия		Средние предприятия	
	средняя численность работников – всего	в том числе средне-списочная численность работников (без внешних совместителей)	средняя численность работников – всего	в том числе средне-списочная численность работников (без внешних совместителей)	средняя численность работников – всего	в том числе средне-списочная численность работников (без внешних совместителей)
	<b>Тысяч человек</b>					
<b>Добыча полезных ископаемых</b>	<b>60,2</b>	<b>55,0</b>	<b>13,1</b>	<b>11,5</b>	<b>40,4</b>	<b>38,3</b>
Добыча топливно-энергетических полезных ископаемых	19,5	17,7	3,6	3,2	16,7	15,9
Добыча полезных ископаемых, кроме топливно-энергетических	40,6	37,2	9,5	8,3	23,7	22,4
<b>Обрабатывающие производства</b>	<b>1716,7</b>	<b>1606,4</b>	<b>507,5</b>	<b>469,8</b>	<b>617,4</b>	<b>590,8</b>
Производство пищевых продуктов, включая напитки, и табака	283,2	270,4	54,1	51,1	150,8	146,2
Текстильное и швейное производство	120,2	115,7	31,0	29,6	27,3	26,6
Производство кожи, изделий из кожи и производство обуви	15,0	14,6	2,9	2,8	5,8	5,7
Обработка древесины и производство изделий из дерева	94,0	89,4	32,3	30,6	12,9	12,4
Целлюлозно-бумажное производство, издательская и полиграфическая деятельность	125,3	113,2	55,0	50,2	20,0	18,3
Производство кокса и нефтепродуктов	3,5	3,3	0,5	0,5	1,8	1,7
Химическое производство	56,8	52,8	15,8	14,5	25,8	24,8
Производство резиновых и пластмассовых изделий	106,0	100,3	31,9	30,1	32,8	32,0
Производство прочих неметаллических минеральных продуктов	119,1	112,1	34,2	31,8	70,6	68,1
Металлургическое производство и производство готовых металлических изделий	223,4	209,4	71,0	65,7	75,7	72,3
Производство машин и оборудования	217,5	199,3	63,9	57,9	68,4	65,2
Производство электрооборудования, электронного и оптического оборудования	171,4	155,3	56,9	50,4	69,4	64,0
Производство транспортных средств и оборудования	48,4	44,3	11,1	10,1	25,2	24,2
<b>Производство и распределение электроэнергии, газа и воды</b>	<b>158,1</b>	<b>143,4</b>	<b>32,2</b>	<b>28,0</b>	<b>55,4</b>	<b>51,7</b>
Производство, передача и распределение электроэнергии	30,9	27,5	10,5	8,9	15,5	14,6
Производство и распределение газообразного топлива	2,8	2,6	0,6	0,6	3,6	3,5
Производство, передача и распределение пара и горячей воды (тепловой энергии)	93,1	84,7	15,3	13,4	29,0	26,8
	<b>В процентах к итогу</b>					
<b>Добыча полезных ископаемых</b>	<b>100</b>	<b>100</b>	<b>100</b>	<b>100</b>	<b>100</b>	<b>100</b>
Добыча топливно-энергетических полезных ископаемых	32,5	32,3	27,6	27,8	41,3	41,5
Добыча полезных ископаемых, кроме топливно-энергетических	67,5	67,7	72,4	72,2	58,7	58,5
<b>Обрабатывающие производства</b>	<b>100</b>	<b>100</b>	<b>100</b>	<b>100</b>	<b>100</b>	<b>100</b>
Производство пищевых продуктов, включая напитки, и табака	16,5	16,8	10,7	10,9	24,4	24,7
Текстильное и швейное производство	7,0	7,2	6,1	6,3	4,4	4,5
Производство кожи, изделий из кожи и производство обуви	0,9	0,9	0,6	0,6	0,9	1,0
Обработка древесины и производство изделий из дерева	5,5	5,6	6,4	6,5	2,1	2,1
Целлюлозно-бумажное производство, издательская и полиграфическая деятельность	7,3	7,0	10,8	10,7	3,2	3,1
Производство кокса и нефтепродуктов	0,2	0,2	0,1	0,1	0,3	0,3
Химическое производство	3,3	3,3	3,1	3,1	4,2	4,2
Производство резиновых и пластмассовых изделий	6,2	6,2	6,3	6,4	5,3	5,4
Производство прочих неметаллических минеральных продуктов	6,9	7,0	6,7	6,8	11,4	11,5
Металлургическое производство и производство готовых металлических изделий	13,0	13,0	14,0	14,0	12,3	12,2
Производство машин и оборудования	12,7	12,4	12,6	12,3	11,1	11,0
Производство электрооборудования, электронного и оптического оборудования	10,0	9,7	11,2	10,7	11,2	10,8
Производство транспортных средств и оборудования	2,8	2,8	2,2	2,1	4,1	4,1
<b>Производство и распределение электроэнергии, газа и воды</b>	<b>100</b>	<b>100</b>	<b>100</b>	<b>100</b>	<b>100</b>	<b>100</b>
Производство, передача и распределение электроэнергии	19,5	19,2	32,5	31,8	27,9	28,2
Производство и распределение газообразного топлива	1,8	1,8	2,0	2,1	6,4	6,7
Производство, передача и распределение пара и горячей воды (тепловой энергии)	58,9	59,1	47,6	48,0	52,4	51,8





**1.8. ВЫРУЧКА ОТ РЕАЛИЗАЦИИ ТОВАРОВ (РАБОТ И УСЛУГ)  
(без сумм налогов и аналогичных обязательных платежей)  
ПО ВИДАМ ЭКОНОМИЧЕСКОЙ ДЕЯТЕЛЬНОСТИ в 2015 г.**

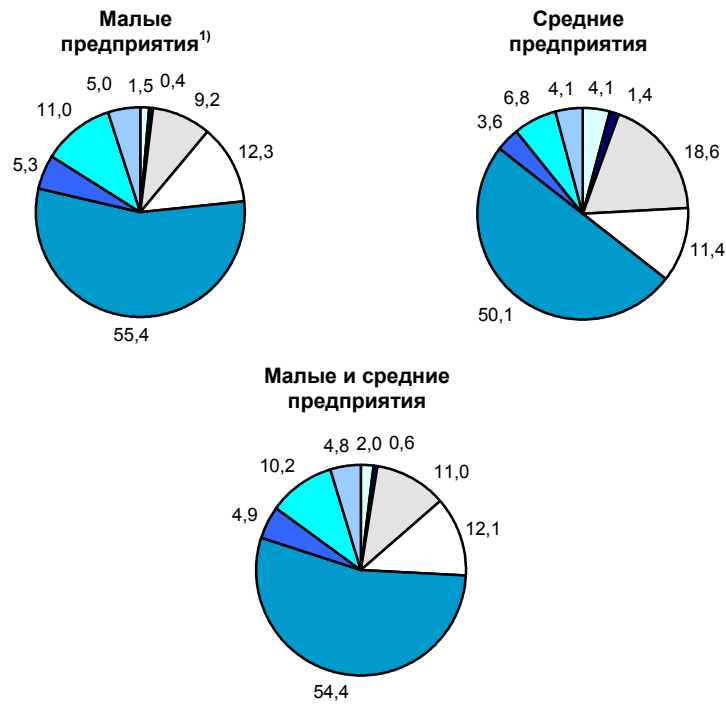
	Млрд. руб.			В процентах к итогу		
	малые предприятия		средние предприятия	малые предприятия <sup>1)</sup>	микропредприятия	средние предприятия
	всего	в том числе микропредприятия				
<b>Всего</b>	<b>44124,3</b>	<b>18587,0</b>	<b>10362,7</b>	<b>100</b>	<b>100</b>	<b>100</b>
Сельское хозяйство, охота и лесное хозяйство	644,0	189,3	424,4	1,5	1,0	4,1
Сельское хозяйство, охота и предоставление услуг в этих областях	556,3	151,2	405,3	1,3	0,8	3,9
Лесное хозяйство, лесозаготовки и предоставление услуг в этих областях	87,8	38,1	19,1	0,2	0,2	0,2
Рыболовство, рыбоводство	73,8	16,2	79,5	0,2	0,1	0,8
Добыча полезных ископаемых	180,9	43,0	140,0	0,4	0,2	1,4
Обрабатывающие производства	4048,0	1296,5	1931,6	9,2	7,0	18,6
Производство и распределение электроэнергии, газа и воды	221,0	61,2	114,1	0,5	0,3	1,1
Строительство	5435,4	2265,4	1178,8	12,3	12,2	11,4
Оптовая и розничная торговля; ремонт автотранспортных средств, мотоциклов, бытовых изделий и предметов личного пользования	24456,7	10353,5	5191,3	55,4	55,7	50,1
Оптовая торговля, включая торговлю через агентов, кроме торговли автотранспортными средствами и мотоциклами	19368,1	8264,5	4150,1	43,9	44,5	40,0
Розничная торговля, кроме торговли автотранспортными средствами и мотоциклами; ремонт бытовых изделий и предметов личного пользования	3222,1	1396,2	381,9	7,3	7,5	3,7
Гостиницы и рестораны	660,0	281,3	... <sup>2)</sup>	1,5	1,5	... <sup>2)</sup>
Транспорт и связь	2322,6	1179,9	372,9	5,3	6,3	3,6
Связь	165,2	67,2	25,1	0,4	0,4	0,2
Операции с недвижимым имуществом, аренда и предоставление услуг	4837,9	2383,5	703,7	11,0	12,8	6,8
Научные исследования и разработки	150,1	60,1	56,5	0,3	0,3	0,5
Образование	18,3	12,5	... <sup>2)</sup>	0,0	0,1	... <sup>2)</sup>
Здравоохранение и предоставление социальных услуг	279,8	102,2	41,3	0,6	0,5	0,4
Предоставление прочих коммунальных, социальных и персональных услуг	441,7	199,6	42,1	1,0	1,1	0,4

<sup>1)</sup> Включая микропредприятия.

<sup>2)</sup> Знак (...) означает, что по субъектам Российской Федерации данные не публикуются в целях обеспечения конфиденциальности первичных статистических данных, полученных от организаций, в соответствии с Федеральным законом от 29.11.2007 № 282-ФЗ «Об официальном статистическом учете и системе государственной статистики в Российской Федерации» (ст. 4, п. 5; ст. 9, п.1).



**1.9. ВЫРУЧКА ОТ РЕАЛИЗАЦИИ ТОВАРОВ (РАБОТ И УСЛУГ)  
(без сумм налогов и аналогичных обязательных платежей)  
ПО ВИДАМ ЭКОНОМИЧЕСКОЙ ДЕЯТЕЛЬНОСТИ в 2015 г.**  
(в процентах к итогу)



- Сельское хозяйство, охота и лесное хозяйство; рыболовство, рыбоводство
- Добыча полезных ископаемых; производство и распределение электроэнергии, газа и воды
- Обрабатывающие производства
- Строительство
- Оптовая и розничная торговля; ремонт автотранспортных средств, мотоциклов, бытовых изделий и предметов личного пользования
- Транспорт и связь
- Операции с недвижимым имуществом, аренда и предоставление услуг
- Другие виды деятельности

<sup>1)</sup> Включая микропредприятия.



**1.10. ВЫРУЧКА ОТ РЕАЛИЗАЦИИ ТОВАРОВ (РАБОТ И УСЛУГ) (без сумм налогов и аналогичных обязательных платежей) В ДОБЫВАЮЩИХ, ОБРАБАТЫВАЮЩИХ ПРОИЗВОДСТВАХ, ПРОИЗВОДСТВЕ И РАСПРЕДЕЛЕНИИ ЭЛЕКТРОЭНЕРГИИ, ГАЗА И ВОДЫ в 2015 г.**

	Млрд. руб.			В процентах к итогу		
	малые предприятия		средние предприятия	малые предприятия <sup>1)</sup>	микропредприятия	средние предприятия
	всего	в том числе микропредприятия				
<b>Добыча полезных ископаемых</b>	<b>180,9</b>	<b>43,0</b>	<b>140,0</b>	<b>100</b>	<b>100</b>	<b>100</b>
Добыча топливно-энергетических полезных ископаемых	72,0	15,7	86,9	39,8	36,5	62,1
Добыча полезных ископаемых, кроме топливно-энергетических	108,9	27,3	53,1	60,2	63,5	37,9
<b>Обрабатывающие производства</b>	<b>4 048,0</b>	<b>1 296,5</b>	<b>1 931,6</b>	<b>100</b>	<b>100</b>	<b>100</b>
Производство пищевых продуктов, включая напитки, и табака	648,7	148,7	557,9	16,0	11,5	28,9
Текстильное и швейное производство	143,1	48,1	51,7	3,5	3,7	2,7
Производство кожи, изделий из кожи и производство обуви	18,8	6,5	10,2	0,5	0,5	0,5
Обработка древесины и производство изделий из дерева	150,8	65,7	29,3	3,7	5,1	1,5
Целлюлозно-бумажное производство, издательская и полиграфическая деятельность	281,6	114,5	74,7	7,0	8,8	3,9
Производство кокса и нефтепродуктов	17,5	2,3	24,2	0,4	0,2	1,3
Химическое производство	205,5	52,3	114,4	5,1	4,0	5,9
Производство резиновых и пластмассовых изделий	295,1	88,6	116,7	7,3	6,8	6,0
Производство прочих неметаллических минеральных продуктов	318,8	102,7	146,2	7,9	7,9	7,6
Металлургическое производство и производство готовых металлических изделий	577,9	199,7	232,9	14,3	15,4	12,1
Производство машин и оборудования	467,2	155,8	151,8	11,5	12,0	7,9
Производство электрооборудования, электронного и оптического оборудования	436,1	137,8	228,7	10,8	10,6	11,8
Производство транспортных средств и оборудования	117,2	34,4	62,5	2,9	2,7	3,2
<b>Производство и распределение электроэнергии, газа и воды</b>	<b>221,0</b>	<b>61,2</b>	<b>114,1</b>	<b>100</b>	<b>100</b>	<b>100</b>
Производство, передача и распределение электроэнергии	90,3	30,1	60,5	40,8	49,2	53,0
Производство и распределение газообразного топлива	4,2	1,2	4,3	1,9	2,0	3,8
Производство, передача и распределение пара и горячей воды (тепловой энергии)	107,2	25,0	41,9	48,5	40,9	36,8

<sup>1)</sup> Включая микропредприятия.

**1.11. ВЫРУЧКА ОТ РЕАЛИЗАЦИИ ТОВАРОВ (РАБОТ И УСЛУГ) (без сумм налогов и аналогичных обязательных платежей) В РАСЧЕТЕ НА ОДНОГО РАБОТНИКА<sup>1)</sup> ПРЕДПРИЯТИЯ ПО ВИДАМ ЭКОНОМИЧЕСКОЙ ДЕЯТЕЛЬНОСТИ в 2015 г.**  
(миллионов рублей)

	Малые предприятия <sup>2)</sup>	Микропредприятия	Средние предприятия
<b>Всего</b>	<b>3,9</b>	<b>4,0</b>	<b>4,8</b>
Сельское хозяйство, охота и лесное хозяйство	1,5	1,9	1,4
Сельское хозяйство, охота и предоставление услуг в этих областях	1,5	1,8	1,4
Лесное хозяйство, лесозаготовки и предоставление услуг в этих областях	2,1	2,4	2,1
Рыболовство, рыбоводство	3,1	2,2	... <sup>3)</sup>
Добыча полезных ископаемых	3,0	3,3	3,5
Обрабатывающие производства	2,4	2,6	3,1
Производство и распределение электроэнергии, газа и воды	1,4	1,9	2,1
Строительство	4,0	4,2	4,3
Оптовая и розничная торговля; ремонт автотранспортных средств, мотоциклов, бытовых изделий и предметов личного пользования	8,2	6,9	14,1
Оптовая торговля, включая торговлю через агентов, кроме торговли автотранспортными средствами и мотоциклами	12,8	10,1	20,0
Розничная торговля, кроме торговли автотранспортными средствами и мотоциклами; ремонт бытовых изделий и предметов личного пользования	2,9	2,7	3,6
Гостиницы и рестораны	1,4	1,5	1,4
Транспорт и связь	3,2	3,9	3,0
Связь	2,0	2,0	3,3
Операции с недвижимым имуществом, аренда и предоставление услуг	1,8	2,2	2,7
Научные исследования и разработки	2,1	1,9	3,4
Образование	0,8	0,8	... <sup>3)</sup>
Здравоохранение и предоставление социальных услуг	0,9	0,8	1,3
Предоставление прочих коммунальных, социальных и персональных услуг	1,4	1,5	1,7

<sup>1)</sup> Включая внешних совместителей и работников, выполнявших работы по договорам гражданско-правового характера.

<sup>2)</sup> Включая микропредприятия.

<sup>3)</sup> Знак (...) означает, что по субъектам Российской Федерации данные не публикуются в целях обеспечения конфиденциальности первичных статистических данных, полученных от организаций, в соответствии с Федеральным законом от 29.11.2007 № 282-ФЗ «Об официальном статистическом учете и системе государственной статистики в Российской Федерации» (ст. 4, п. 5; ст. 9, п.1).



## ОСНОВНЫЕ ПОКАЗАТЕЛИ ДЕЯТЕЛЬНОСТИ СУБЪЕКТОВ МАЛОГО И СРЕДНЕГО ПРЕДПРИНИМАТЕЛЬСТВА – ИНДИВИДУАЛЬНЫХ ПРЕДПРИНИМАТЕЛЕЙ

### 1.12. ОСНОВНЫЕ ПОКАЗАТЕЛИ ДЕЯТЕЛЬНОСТИ ИНДИВИДУАЛЬНЫХ ПРЕДПРИНИМАТЕЛЕЙ ПО ВИДАМ ЭКОНОМИЧЕСКОЙ ДЕЯТЕЛЬНОСТИ в 2015 г.<sup>1)</sup>

	Численность – всего		Объем выручки (с учетом налогов и аналогичных обязательных платежей) от про- дажи товаров, продукции, работ, услуг по всем видам деятельности	
	тыс. человек	в процентах к итогу	млрд. руб.	в процентах к итогу
<b>Всего</b>	<b>2792,0</b>	<b>100</b>	<b>7894,0</b>	<b>100</b>
Сельское хозяйство, охота и лесное хозяйство	155,6	5,6	296,3	3,8
Сельское хозяйство, охота и предоставление услуг в этих областях	142,9	5,1	273,1	3,5
Лесное хозяйство, лесозаготовки и предоставление услуг в этих областях	12,7	0,5	23,2	0,3
Рыболовство, рыбоводство	4,6	0,2	3,3	0,0
Добыча полезных ископаемых	0,7	0,0	1,6	0,0
Обрабатывающие производства	156,0	5,6	512,3	6,5
Производство и распределение электроэнергии, газа и воды	1,8	0,1	3,7	0,0
Строительство	102,0	3,7	183,2	2,3
Оптовая и розничная торговля, ремонт автотранспортных средств, мотоциклов, бытовых изделий и предметов личного потребления	1319,8	47,3	4997,2	63,3
Оптовая торговля, включая торговлю через агентов, кроме торговли автотранспортными средствами и мотоциклами	125,6	4,5	1189,4	15,1
Розничная торговля, кроме торговли автотранспортными средствами и мотоциклами; ремонт бытовых изделий и предметов личного пользова- ния	1077,6	38,6	3397,0	43,0
Гостиницы и рестораны	66,3	2,4	200,1	2,5
Транспорт и связь	344,9	12,4	473,6	6,0
Связь	6,2	0,2	11,0	0,1
Операции с недвижимым имуществом, аренда и предоставление услуг	396,2	14,2	990,1	12,5
Научные исследования и разработки	1,7	0,1	4,2	0,1
Образование	20,3	0,7	13,6	0,2
Здравоохранение и предоставление социальных услуг	20,4	0,7	17,7	0,2
Предоставление прочих коммунальных, социальных и персональных услуг	178,6	6,4	156,4	2,0

<sup>1)</sup> Данные сформированы по индивидуальным предпринимателям, осуществляющим свою предпринимательскую деятельность вне зависимости от размера предприятия (включая крупные).



## 2. СУБЪЕКТЫ МАЛОГО И СРЕДНЕГО ПРЕДПРИНИМАТЕЛЬСТВА – ЮРИДИЧЕСКИЕ ЛИЦА

В разделе приведены данные, характеризующие деятельность малых, микропредприятий, полученные по итогам выборочного наблюдения за деятельностью субъектов малого предпринимательства за 2016 год.

Для отнесения предприятий к субъектам малого и среднего предпринимательства используются критерии, установленные Федеральным законом от 24 июля 2007 г. №209-ФЗ «О развитии малого и среднего предпринимательства в Российской Федерации».

Правила осуществления выборочных наблюдений за малыми предприятиями установлены постановлением Правительства Российской Федерации от 16 февраля 2008 г. № 79 «О порядке проведения выборочных статистических наблюдений за деятельностью субъектов малого и среднего предпринимательства».

При осуществлении выборочного наблюдения за малыми предприятиями используется 20-процентная расслоенная случайная выборка с последующим распространением полученных данных на генеральную совокупность малых предприятий.

В качестве выборки используется Автоматизированная система ведения генеральной совокупности объектов федерального статистического наблюдения. Сбор данных осуществляется почтовым методом.

При обработке частичных неответов респондентов применяется метод импутации данных с использованием предприятия-донора, случайно отобранного в группах замещения с учетом вида экономической деятельности. Полные неответы нивелируются корректировкой весов ответивших респондентов в соответствующей группе.

За 2016 г. данные по малым предприятиям сформированы без учета изменений критериев отнесения организаций к субъектам малого и среднего предпринимательства, установленных Федеральными законами от 29.12.2015 № 408-ФЗ, от 23.06.2016 № 222-ФЗ, от 03.07.2016 № 265-ФЗ и постановлением Правительства РФ от 4 апреля 2016 г. №265.

Информация по средним предприятиям за 2016 г., включенная в настоящий раздел, получена методом основного массива на основе действующих форм федерального статистического наблюдения.

Информация об инновационной деятельности малых (кроме микро) и средних предприятий приведена за 2015 год.

**Основные показатели финансового состояния** малых и средних предприятий, включенные в раздел, сформированы по кругу предприятий, представляющих бухгалтерскую отчетность в соответствии со статьей 18 Федерального закона от 6 декабря 2011 года № 402-ФЗ «О бухгалтерском учете».

**Выборочное наблюдение за деловой активностью малых предприятий добывающих, обрабатывающих производств, производства и распределения электроэнергии, газа и воды** проводится Росстатом ежеквартально, начиная с 1999 г.

Обследование проводится ежеквартально 10 числа последнего месяца отчетного квартала.

В 2016 г. в опросах участвовали более 2 тысяч малых предприятий (без микропредприятий).

Основная цель обследования – получение данных, характеризующих общую экономическую ситуацию, складывающуюся на малых предприятиях, а также прогнозных оценок их развития.

Результаты обследований обобщаются в виде простых и композитных индикаторов деловой активности предприятий.

Наиболее распространенным в международной практике композиционным индикатором является индекс предпринимательской уверенности, характеризующий обобщенное состояние предпринимательского климата в том или ином секторе экономики.

**Индекс предпринимательской уверенности** – качественный показатель, позволяющий по ответам руководителей о прогнозе выпуска продукции, запасах и спросе на нее (портфеле заказов) охарактеризовать экономическую деятельность малых предприятий (без микропредприятий) с видами деятельности «Добыча полезных ископаемых», «Обрабатывающие производства», «Производство и распределение электроэнергии, газа и воды» и дать упреждающую информацию об изменениях экономических переменных. Показатель представляет собой среднее арифметическое «балансов» ответов на вопросы об ожидаемом выпуске продукции, фактическом спросе (портфеле заказов) и текущих запасах готовой продукции (последний с противоположным знаком).

«Баланс» по ожидаемому выпуску продукции определяется разностью долей респондентов, отметивших «увеличение» и «уменьшение» выпуска продукции в перспективе.

«Баланс» по спросу (портфелю заказов) и запасами готовой продукции определяется разностью долей респондентов, отметивших уровень «более чем достаточный» и «недостаточный».

**Деловая активность в строительстве** – выборочное обследование деловой активности строительных организаций осуществляется ежеквартально, начиная с 1998 г.

В обследованиях участвует более 4 тысяч малых строительных организаций. Результаты обследования позволяют получить оценку экономической ситуации в сфере строительного бизнеса и перспективы ее развития.

В рамках обследования проводится однократное взвешивание ответов респондентов по числу занятых и распространение итогов до всей совокупности единиц статистического наблюдения. По результатам обследования рассчитывается индекс предпринимательской уверенности в строительстве, представляющий собой среднее арифметическое балансов оценок уровня производственной программы и ожидаемых изменений численности занятых. «Баланс» представляет собой разницу между процентом положительных и процентом отрицательных ответов.

Выборочное обследование **инвестиционной активности организаций** добывающих, обрабатывающих производств, производства и распределения электроэнергии, газа и воды проводится по состоянию на 10 октября ежегодно, начиная с 2000 г. В ежегодных обследованиях участвует около 4 тысяч малых предприятий.



Основной целью обследования является получение информации об инвестиционной активности организаций в текущем году и инвестиционных намерениях предпринимателей в следующем году. В рамках обследования респондентами указываются факторы, влияющие на инвестиционную активность предприятий, и дается оценка целей инвестирования в основной капитал. Результаты обследования распространяются на всю совокупность единиц статистического наблюдения.

Статистическое наблюдение за деятельностью малых предприятий, (кроме микропредприятий), **осуществлявших технологические инновации**, проводится Росстатом, начиная с 1999 года, с 2003 года проводится с периодичностью 1 раз в 2 года (за нечетные года).

Обследуемая совокупность – субъекты малого предпринимательства (кроме микропредприятий), осуществляющие экономическую деятельность в сфере добычи полезных ископаемых, обрабатывающих производств, производства и распределения электроэнергии, газа и воды, в соответствии с Общероссийским классификатором видов экономической деятельности (ОКВЭД ОК 029-2007 (КДЕС ред. 1.1.)).

Основная цель обследования – получение данных, характеризующих инновационную деятельность малых предприятий, осуществляющих технологические инновации.



## ОСНОВНЫЕ ПОКАЗАТЕЛИ ДЕЯТЕЛЬНОСТИ МАЛЫХ И СРЕДНИХ ПРЕДПРИЯТИЙ

### 2.1. ОСНОВНЫЕ ЭКОНОМИЧЕСКИЕ ПОКАЗАТЕЛИ ДЕЯТЕЛЬНОСТИ ПРЕДПРИЯТИЙ в 2016 г.

	Малые предприятия		Средние предприятия
	всего	в том числе микропредприятия	
Число предприятий (на конец года)	2770562	2597646	13346
Среднесписочная численность работников (без внешних совместителей), тыс. человек	10055,9	5005,7	1676,6
Средняя численность внешних совместителей, тыс. человек	681,0	490,4	29,6
Средняя численность работников, выполнявших работы по договорам гражданско-правового характера, тыс. человек	303,1	155,0	38,8
Среднемесячная начисленная заработная плата работников <sup>1)</sup> , руб.	21546	18140	31931
Оборот предприятий, млрд. руб.	38877,0	20138,8	7590,4
Инвестиции в основной капитал, млрд. руб.	801,6	390,1	391,5
Внеоборотные активы <sup>2)</sup> , млн. руб.	35522,4	29674,0	2936,2
Оборотные активы <sup>2)</sup> , млн. руб.	56310,4	42939,5	6125,6
Капитал и резервы <sup>2)</sup> , млн. руб.	25156,0	21250,8	2274,6

<sup>1)</sup> Справочно: среднемесячная начисленная заработная плата работников по полному кругу организаций за 2016 г. составила 36709 руб.

<sup>2)</sup> По данным бухгалтерской отчетности.

### 2.2. УДЕЛЬНЫЙ ВЕС ПРЕДПРИЯТИЙ В ОСНОВНЫХ ЭКОНОМИЧЕСКИХ ПОКАЗАТЕЛЯХ в 2016 г. (в процентах)

	Малые предприятия <sup>1)</sup>	Микропредприятия	Средние предприятия
Среднесписочная численность работников (без внешних совместителей)	22,6	11,3	3,8
Средняя численность внешних совместителей	53,5	38,5	2,3
Средняя численность работников, выполнявших работы по договорам гражданско-правового характера	27,3	14,0	3,5
Оборот предприятий	24,4	12,7	4,8
Инвестиции в основной капитал <sup>2)</sup>	5,5	2,7	2,7
Внеоборотные активы <sup>3)</sup>	21,1	17,6	1,7
Оборотные активы <sup>3)</sup>	37,6	28,7	4,1
Капитал и резервы <sup>3)</sup>	20,8	17,6	1,9

<sup>1)</sup> Включая микропредприятия.

<sup>2)</sup> От общего объема инвестиций в основной капитал, включающего инвестиции индивидуальных застройщиков, объемы инвестиций, не наблюдаемых прямыми статистическими методами.

<sup>3)</sup> По данным бухгалтерской отчетности.



**2.3. ЧИСЛО ПРЕДПРИЯТИЙ ПО ВИДАМ ЭКОНОМИЧЕСКОЙ ДЕЯТЕЛЬНОСТИ в 2016 г.**  
 (на конец года)

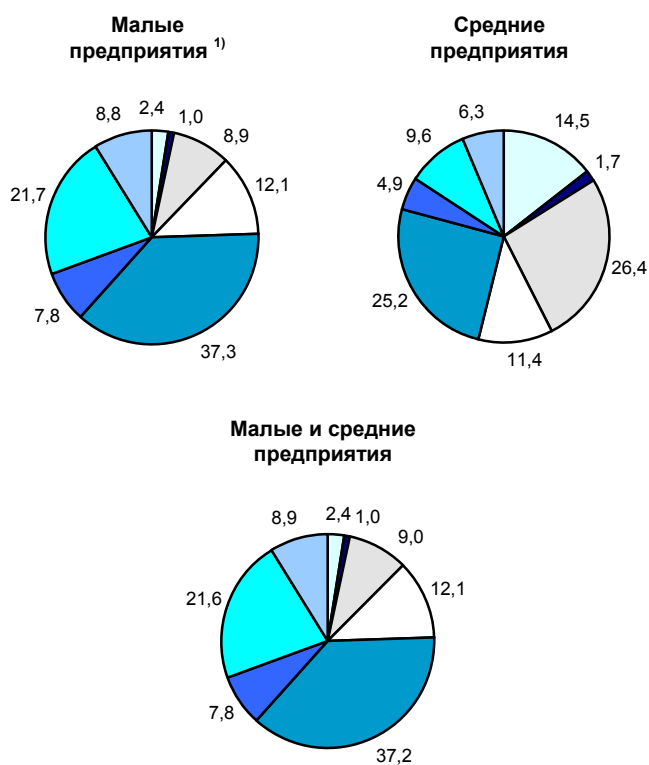
	Единиц			В процентах к итогу		
	малые предприятия		средние предприятия	малые предприятия <sup>1)</sup>	микропредприятия	средние предприятия
	всего	в том числе микропредприятия				
<b>Всего</b>	<b>2770562</b>	<b>2597646</b>	<b>13346</b>	<b>100</b>	<b>100</b>	<b>100</b>
Сельское хозяйство, охота и лесное хозяйство	61326	53230	1930	2,2	2,0	14,5
Сельское хозяйство, охота и предоставление услуг в этих областях	51708	44366	1876	1,9	1,7	14,1
Лесное хозяйство, лесозаготовки и предоставление услуг в этих областях	9618	8864	54	0,3	0,3	0,4
Рыболовство, рыбоводство	4772	4316	77	0,2	0,2	0,6
Добыча полезных ископаемых	10265	9247	233	0,4	0,4	1,7
Обрабатывающие производства	245788	219520	3524	8,9	8,5	26,4
Производство и распределение электроэнергии, газа и воды	15661	12822	325	0,6	0,5	2,4
Строительство	335948	315189	1524	12,1	12,1	11,4
Оптовая и розничная торговля; ремонт автотранспортных средств, мотоциклов, бытовых изделий и предметов личного пользования	1032067	974182	3361	37,3	37,5	25,2
Оптовая торговля, включая торговлю через агентов, кроме торговли автотранспортными средствами и мотоциклами	681388	645299	2189	24,6	24,8	16,4
Розничная торговля, кроме торговли автотранспортными средствами и мотоциклами; ремонт бытовых изделий и предметов личного пользования	255268	239311	554	9,2	9,2	4,2
Гостиницы и рестораны	79423	71113	132	2,9	2,7	1,0
Транспорт и связь	215351	205447	653	7,8	7,9	4,9
Связь	14817	13703	45	0,5	0,5	0,3
Операции с недвижимым имуществом, аренда и предоставление услуг	600666	572251	1284	21,7	22,0	9,6
Научные исследования и разработки	20582	19739	86	0,7	0,8	0,6
Образование	9949	9776	4	0,4	0,4	0,0
Здравоохранение и предоставление социальных услуг	42633	39389	177	1,5	1,5	1,3
Предоставление прочих коммунальных, социальных и персональных услуг	75039	71123	116	2,7	2,7	0,9

<sup>1)</sup> Включая микропредприятия.




**2.4. ЧИСЛО ПРЕДПРИЯТИЙ ПО ВИДАМ ЭКОНОМИЧЕСКОЙ ДЕЯТЕЛЬНОСТИ  
в 2016 г.**

(на конец года; в процентах)



- Сельское хозяйство, охота и лесное хозяйство; рыболовство, рыбоводство
- Добыча полезных ископаемых; производство и распределение электроэнергии, газа и воды
- Обрабатывающие производства
- Строительство
- Оптовая и розничная торговля; ремонт автотранспортных средств, мотоциклов, бытовых изделий и предметов личного пользования
- Транспорт и связь
- Операции с недвижимым имуществом, аренда и предоставление услуг
- Другие виды деятельности

<sup>1)</sup> Включая микропредприятия.



**2.5. ЧИСЛО ПРЕДПРИЯТИЙ ДОБЫВАЮЩИХ, ОБРАБАТЫВАЮЩИХ ПРОИЗВОДСТВ,  
ПРОИЗВОДСТВА И РАСПРЕДЕЛЕНИЯ ЭЛЕКТРОЭНЕРГИИ, ГАЗА И ВОДЫ в 2016 г.**  
(на конец года)

	Единиц			В процентах к итогу		
	малые предприятия		средние предприятия	малые предприятия <sup>1)</sup>	микропредприятия	средние предприятия
	всего	в том числе микропредприятия				
<b>Добыча полезных ископаемых</b>	<b>10265</b>	<b>9247</b>	233	<b>100</b>	<b>100</b>	<b>100</b>
Добыча топливно-энергетических полезных ископаемых	2762	2440	85	26,9	26,4	36,5
Добыча полезных ископаемых, кроме топливно-энергетических	7503	6807	148	73,1	73,6	63,5
<b>Обрабатывающие производства</b>	<b>245788</b>	<b>219520</b>	<b>3524</b>	<b>100</b>	<b>100</b>	<b>100</b>
Производство пищевых продуктов, включая напитки, и табака	29786	24758	888	12,1	11,3	25,2
Текстильное и швейное производство	15599	13591	153	6,3	6,2	4,3
Производство кожи, изделий из кожи и производство обуви	1424	1132	34	0,6	0,5	1,0
Обработка древесины и производство изделий из дерева	18847	17429	88	7,7	7,9	2,5
Целлюлозно-бумажное производство, издательская и полиграфическая деятельность	26581	24965	116	10,8	11,4	3,3
Производство кокса и нефтепродуктов	766	687	13	0,3	0,3	0,4
Химическое производство	8361	7416	161	3,4	3,4	4,6
Производство резиновых и пластмассовых изделий	14025	12306	186	5,7	5,6	5,3
Производство прочих неметаллических минеральных продуктов	18725	16733	392	7,6	7,6	11,1
Металлургическое производство и производство готовых металлических изделий	31929	28702	397	13,0	13,1	11,3
Производство машин и оборудования	27595	24565	380	11,2	11,2	10,8
Производство электрооборудования, электронного и оптического оборудования	22235	20117	395	9,0	9,2	11,2
Производство транспортных средств и оборудования	5153	4416	138	2,1	2,0	3,9
<b>Производство и распределение электроэнергии, газа и воды</b>	<b>15661</b>	<b>12822</b>	<b>325</b>	<b>100</b>	<b>100</b>	<b>100</b>
Производство, передача и распределение электроэнергии	5491	4937	103	35,1	38,5	31,7
Производство и распределение газообразного топлива	680	627	26	4,3	4,9	8,0
Производство, передача и распределение пара и горячей воды (тепловой энергии)	6631	4959	160	42,3	38,7	49,2

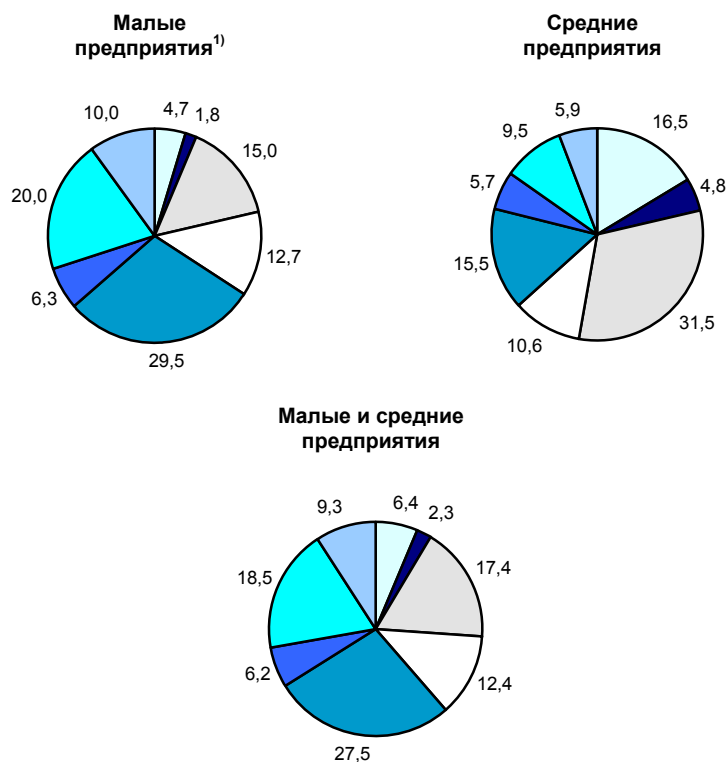
<sup>1)</sup> Включая микропредприятия.


**2.6. ЧИСЛЕННОСТЬ РАБОТНИКОВ ПРЕДПРИЯТИЙ  
ПО ВИДАМ ЭКОНОМИЧЕСКОЙ ДЕЯТЕЛЬНОСТИ в 2016 г.**

	Малые предприятия		Микропредприятия		Средние предприятия	
	средняя численность работников – всего	в том числе средне-списочная численность работников (без внешних совместителей)	средняя численность работников – всего	в том числе средне-списочная численность работников (без внешних совместителей)	средняя численность работников – всего	в том числе средне-списочная численность работников (без внешних совместителей)
	<b>Тысяч человек</b>					
<b>Всего</b>	<b>11040,1</b>	<b>10055,9</b>	<b>5651,1</b>	<b>5005,7</b>	<b>1744,9</b>	<b>1676,6</b>
Сельское хозяйство, охота и лесное хозяйство	474,5	448,0	139,3	125,1	274,3	266,2
Сельское хозяйство, охота и предоставление услуг в этих областях	425,4	402,8	119,0	106,5	266,5	258,7
Лесное хозяйство, лесозаготовки и предоставление услуг в этих областях	49,0	45,2	20,3	18,6	7,8	7,5
Рыболовство, рыбоводство	25,7	22,6	8,6	7,4	9,9	9,5
Добыча полезных ископаемых	57,7	52,1	15,4	12,9	35,3	34,1
Обрабатывающие производства	1609,6	1511,4	621,6	565,2	544,6	528,7
Производство и распределение электроэнергии, газа и воды	145,3	131,1	39,2	33,2	48,5	46,7
Строительство	1403,1	1281,5	682,2	606,5	187,0	177,9
Оптовая и розничная торговля; ремонт автотранспортных средств, мотоциклов, бытовых изделий и предметов личного пользования	3183,7	2965,6	1782,0	1629,1	269,0	260,3
Оптовая торговля, включая торговлю через агентов, кроме торговли автотранспортными средствами и мотоциклами	1695,4	1559,3	989,2	889,2	146,6	141,2
Розничная торговля, кроме торговли автотранспортными средствами и мотоциклами; ремонт бытовых изделий и предметов личного пользования	1149,5	1091,3	607,2	569,5	78,9	77,1
Гостиницы и рестораны	444,5	420,9	209,6	195,6	24,0	23,1
Транспорт и связь	690,4	633,7	367,2	329,5	98,8	95,0
Связь	75,6	66,0	40,8	34,7	7,1	6,4
Операции с недвижимым имуществом, аренда и предоставление услуг	2322,1	2006,2	1369,1	1149,3	171,0	159,6
Научные исследования и разработки	75,1	56,1	41,0	27,8	14,1	12,8
Образование	23,2	18,3	18,9	15,0	0,6	0,5
Здравоохранение и предоставление социальных услуг	276,8	228,1	169,2	140,5	26,4	23,6
Предоставление прочих коммунальных, социальных и персональных услуг	287,1	253,1	166,8	144,0	18,4	17,0
	<b>В процентах к итогу</b>					
<b>Всего</b>	<b>100</b>	<b>100</b>	<b>100</b>	<b>100</b>	<b>100</b>	<b>100</b>
Сельское хозяйство, охота и лесное хозяйство	4,3	4,5	2,5	2,5	15,7	15,9
Сельское хозяйство, охота и предоставление услуг в этих областях	3,9	4,0	2,1	2,1	15,3	15,4
Лесное хозяйство, лесозаготовки и предоставление услуг в этих областях	0,4	0,4	0,4	0,4	0,4	0,4
Рыболовство, рыбоводство	0,2	0,2	0,2	0,1	0,6	0,6
Добыча полезных ископаемых	0,5	0,5	0,3	0,3	2,0	2,0
Обрабатывающие производства	14,6	15,0	11,0	11,3	31,2	31,5
Производство и распределение электроэнергии, газа и воды	1,3	1,3	0,7	0,7	2,8	2,8
Строительство	12,7	12,7	12,1	12,1	10,7	10,6
Оптовая и розничная торговля; ремонт автотранспортных средств, мотоциклов, бытовых изделий и предметов личного пользования	28,8	29,5	31,5	32,5	15,4	15,5
Оптовая торговля, включая торговлю через агентов, кроме торговли автотранспортными средствами и мотоциклами	15,4	15,5	17,5	17,8	8,4	8,4
Розничная торговля, кроме торговли автотранспортными средствами и мотоциклами; ремонт бытовых изделий и предметов личного пользования	10,4	10,9	10,7	11,4	4,5	4,6
Гостиницы и рестораны	4,0	4,2	3,7	3,9	1,4	1,4
Транспорт и связь	6,3	6,3	6,5	6,6	5,7	5,7
Связь	0,7	0,7	0,7	0,7	0,4	0,4
Операции с недвижимым имуществом, аренда и предоставление услуг	21,0	20,0	24,2	23,0	9,8	9,5
Научные исследования и разработки	0,7	0,6	0,7	0,6	0,8	0,8
Образование	0,2	0,2	0,3	0,3	0,0	0,0
Здравоохранение и предоставление социальных услуг	2,5	2,3	3,0	2,8	1,5	1,4
Предоставление прочих коммунальных, социальных и персональных услуг	2,6	2,5	3,0	2,9	1,1	1,0



**2.7. СРЕДНЕСПИСОЧНАЯ ЧИСЛЕННОСТЬ РАБОТНИКОВ  
(БЕЗ ВНЕШНИХ СОВМЕСТИТЕЛЕЙ) ПРЕДПРИЯТИЙ  
ПО ВИДАМ ЭКОНОМИЧЕСКОЙ ДЕЯТЕЛЬНОСТИ в 2016 г.**  
(в процентах к итогу)

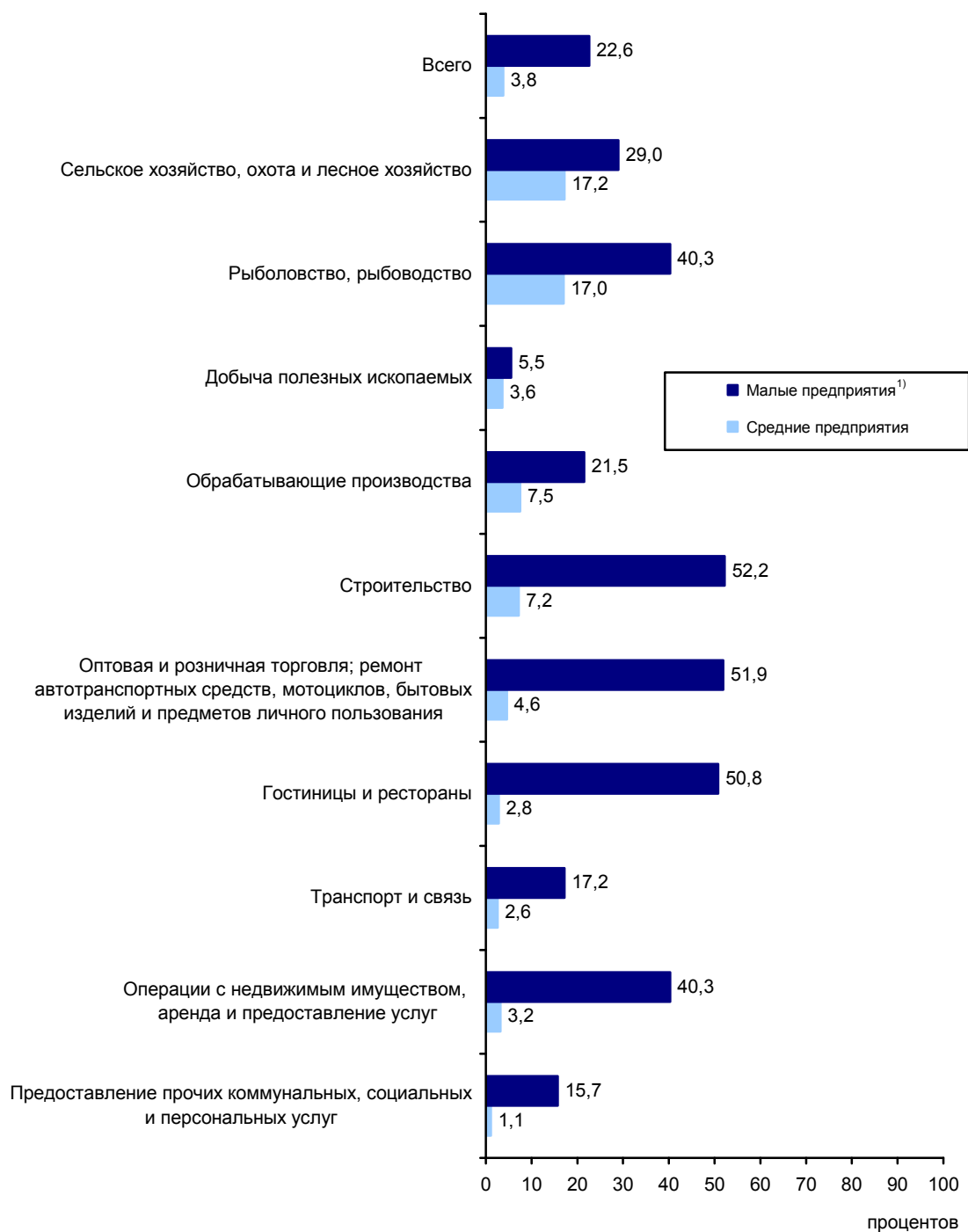


- Сельское хозяйство, охота и лесное хозяйство; рыболовство, рыбоводство
- Добыча полезных ископаемых; производство и распределение электроэнергии, газа и воды
- Обрабатывающие производства
- Строительство
- Оптовая и розничная торговля; ремонт автотранспортных средств, мотоциклов, бытовых изделий и предметов личного пользования
- Транспорт и связь
- Операции с недвижимым имуществом, аренда и предоставление услуг
- Другие виды деятельности

<sup>1)</sup> Включая микропредприятия.



**2.8. УДЕЛЬНЫЙ ВЕС СРЕДНЕСПИСОЧНОЙ ЧИСЛЕННОСТИ РАБОТНИКОВ (БЕЗ ВНЕШНИХ СОВМЕСТИТЕЛЕЙ) МАЛЫХ И СРЕДНИХ ПРЕДПРИЯТИЙ В СРЕДНЕСПИСОЧНОЙ ЧИСЛЕННОСТИ РАБОТНИКОВ (БЕЗ ВНЕШНИХ СОВМЕСТИТЕЛЕЙ) ВСЕХ ПРЕДПРИЯТИЙ И ОРГАНИЗАЦИЙ ПО ВИДАМ ЭКОНОМИЧЕСКОЙ ДЕЯТЕЛЬНОСТИ в 2016 г.**



<sup>1)</sup> Включая микропредприятия.

**2.9. УДЕЛЬНЫЙ ВЕС СРЕДНЕСПИСОЧНОЙ ЧИСЛЕННОСТИ РАБОТНИКОВ  
(БЕЗ ВНЕШНИХ СОВМЕСТИТЕЛЕЙ) В СРЕДНЕЙ ЧИСЛЕННОСТИ РАБОТНИКОВ  
ПО ВИДАМ ЭКОНОМИЧЕСКОЙ ДЕЯТЕЛЬНОСТИ в 2016 г.  
(в процентах к средней численности работников)**

	Малые предприятия <sup>1)</sup>	Микропредприятия	Средние предприятия
<b>Всего</b>	<b>91,1</b>	<b>88,6</b>	<b>96,1</b>
Сельское хозяйство, охота и лесное хозяйство	94,4	89,8	97,1
Сельское хозяйство, охота и предоставление услуг в этих областях	94,7	89,6	97,1
Лесное хозяйство, лесозаготовки и предоставление услуг в этих областях	92,2	91,4	96,2
Рыболовство, рыбоводство	87,8	86,5	96,3
Добыча полезных ископаемых	90,3	83,4	96,6
Обрабатывающие производства	93,9	90,9	97,1
Производство и распределение электроэнергии, газа и воды	90,2	84,7	96,3
Строительство	91,3	88,9	95,1
Оптовая и розничная торговля; ремонт автотранспортных средств, мотоциклов, бытовых изделий и предметов личного пользования	93,1	91,4	96,8
Оптовая торговля, включая торговлю через агентов, кроме торговли автотранспортными средствами и мотоциклами	92,0	89,9	96,3
Розничная торговля, кроме торговли автотранспортными средствами и мотоциклами; ремонт бытовых изделий и предметов личного пользования	94,9	93,8	97,8
Гостиницы и рестораны	94,7	93,3	96,3
Транспорт и связь	91,8	89,7	96,2
Связь	87,3	85,0	90,8
Операции с недвижимым имуществом, аренда и предоставление услуг	86,4	83,9	93,4
Научные исследования и разработки	74,6	67,8	91,1
Образование	79,2	79,0	79,5
Здравоохранение и предоставление социальных услуг	82,4	83,1	89,5
Предоставление прочих коммунальных, социальных и персональных услуг	88,2	86,3	92,6

<sup>1)</sup> Включая микропредприятия.



**2.10. СРЕДНЯЯ ЧИСЛЕННОСТЬ РАБОТНИКОВ ПРЕДПРИЯТИЙ ДОБЫВАЮЩИХ, ОБРАБАТЫВАЮЩИХ ПРОИЗВОДСТВ, ПРОИЗВОДСТВА И РАСПРЕДЕЛЕНИЯ ЭЛЕКТРОЭНЕРГИИ, ГАЗА И ВОДЫ в 2016 г.**

	Малые предприятия <sup>1)</sup>		Микропредприятия		Средние предприятия	
	средняя численность работников – всего	в том числе средне списочная численность работников (без внешних совместителей)	средняя численность работников – всего	в том числе средне списочная численность работников (без внешних совместителей)	средняя численность работников – всего	в том числе средне списочная численность работников (без внешних совместителей)
	<b>Тысяч человек</b>					
<b>Добыча полезных ископаемых</b>	<b>57,7</b>	<b>52,1</b>	<b>15,4</b>	<b>12,9</b>	<b>35,3</b>	<b>34,1</b>
Добыча топливно-энергетических полезных ископаемых	17,6	15,3	4,3	3,3	13,2	12,7
Добыча полезных ископаемых, кроме топливно-энергетических	40,2	36,8	11,2	9,6	22,1	21,4
<b>Обрабатывающие производства</b>	<b>1609,6</b>	<b>1511,4</b>	<b>621,6</b>	<b>565,2</b>	<b>544,6</b>	<b>528,7</b>
Производство пищевых продуктов, включая напитки, и табака	279,2	267,5	73,3	68,0	142,5	138,8
Текстильное и швейное производство	114,2	110,0	36,2	33,7	25,9	25,3
Производство кожи, изделий из кожи и производство обуви	14,7	14,3	3,9	3,8	4,4	4,3
Обработка древесины и производство изделий из дерева	90,0	86,0	38,3	35,9	13,3	12,7
Целлюлозно-бумажное производство, издательская и полиграфическая деятельность	126,4	113,7	73,2	63,4	16,4	15,8
Производство кокса и нефтепродуктов	3,8	3,5	0,9	0,8	1,5	1,5
Химическое производство	59,0	54,6	23,1	20,5	24,0	23,0
Производство резиновых и пластмассовых изделий	100,0	95,3	37,9	35,5	28,7	28,2
Производство прочих неметаллических минеральных продуктов	113,4	107,4	43,2	40,3	57,1	55,9
Металлургическое производство и производство готовых металлических изделий	198,8	185,8	85,4	77,7	64,2	62,4
Производство машин и оборудования	199,6	184,1	74,1	65,9	59,0	57,1
Производство электрооборудования, электронного и оптического оборудования	140,7	128,1	61,2	53,8	58,9	56,1
Производство транспортных средств и оборудования	42,3	38,3	14,2	12,0	22,3	21,5
<b>Производство и распределение электроэнергии, газа и воды</b>	<b>145,3</b>	<b>131,1</b>	<b>39,2</b>	<b>33,2</b>	<b>48,5</b>	<b>46,7</b>
Производство, передача и распределение электроэнергии	31,8	27,9	11,5	9,0	13,2	12,7
Производство и распределение газообразного топлива	2,7	2,5	1,0	0,9	4,5	4,4
Производство, передача и распределение пара и горячей воды (тепловой энергии)	80,2	72,7	18,9	16,3	24,3	23,4
	<b>В процентах к итогу</b>					
<b>Добыча полезных ископаемых</b>	<b>100</b>	<b>100</b>	<b>100</b>	<b>100</b>	<b>100</b>	<b>100</b>
Добыча топливно-энергетических полезных ископаемых	30,4	29,3	27,6	25,3	37,4	37,3
Добыча полезных ископаемых, кроме топливно-энергетических	69,6	70,7	72,4	74,7	62,6	62,8
<b>Обрабатывающие производства</b>	<b>100</b>	<b>100</b>	<b>100</b>	<b>100</b>	<b>100</b>	<b>100</b>
Производство пищевых продуктов, включая напитки, и табака	17,3	17,7	11,8	12,0	26,2	26,3
Текстильное и швейное производство	7,1	7,3	5,8	6,0	4,8	4,8
Производство кожи, изделий из кожи и производство обуви	0,9	0,9	0,6	0,7	0,8	0,8
Обработка древесины и производство изделий из дерева	5,6	5,7	6,2	6,3	2,4	2,4
Целлюлозно-бумажное производство, издательская и полиграфическая деятельность	7,9	7,5	11,8	11,2	3,0	3,0
Производство кокса и нефтепродуктов	0,2	0,2	0,1	0,1	0,3	0,3
Химическое производство	3,7	3,6	3,7	3,6	4,4	4,4
Производство резиновых и пластмассовых изделий	6,2	6,3	6,1	6,3	5,3	5,3
Производство прочих неметаллических минеральных продуктов	7,0	7,1	6,9	7,1	10,5	10,6
Металлургическое производство и производство готовых металлических изделий	12,3	12,3	13,7	13,8	11,8	11,8
Производство машин и оборудования	12,4	12,2	11,9	11,7	10,8	10,8
Производство электрооборудования, электронного и оптического оборудования	8,7	8,5	9,8	9,5	10,8	10,6
Производство транспортных средств и оборудования	2,6	2,5	2,3	2,1	4,1	4,1
<b>Производство и распределение электроэнергии, газа и воды</b>	<b>100</b>	<b>100</b>	<b>100</b>	<b>100</b>	<b>100</b>	<b>100</b>
Производство, передача и распределение электроэнергии	21,9	21,3	29,4	27,3	27,3	27,1
Производство и распределение газообразного топлива	1,9	1,9	2,5	2,7	9,3	9,4
Производство, передача и распределение пара и горячей воды (тепловой энергии)	55,2	55,5	48,1	49,2	50,1	50,0

<sup>1)</sup> Включая микропредприятия.


## 2.11. ОБОРОТ ПРЕДПРИЯТИЙ ПО ВИДАМ ЭКОНОМИЧЕСКОЙ ДЕЯТЕЛЬНОСТИ в 2016 г.

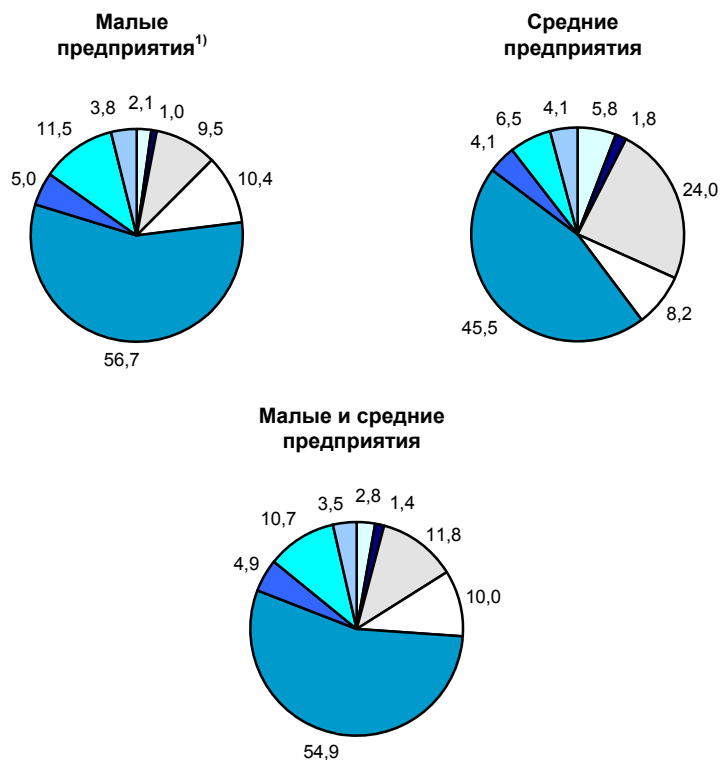
	Млрд. руб.			В процентах к итогу		
	малые предприятия		средние предприятия	малые предприятия <sup>1)</sup>	микропредприятия	средние предприятия
	всего	в том числе микропредприятия				
<b>Всего</b>	<b>38877,0</b>	<b>20138,8</b>	<b>7590,4</b>	<b>100</b>	<b>100</b>	<b>100</b>
Сельское хозяйство, охота и лесное хозяйство	731,8	264,2	437,0	1,9	1,3	5,8
Сельское хозяйство, охота и предоставление услуг в этих областях	653,0	225,8	420,9	1,7	1,1	5,5
Лесное хозяйство, лесозаготовки и предоставление услуг в этих областях	78,8	38,4	16,0	0,2	0,2	0,2
Рыболовство, рыбоводство	59,9	13,4	95,2	0,2	0,1	1,3
Добыча полезных ископаемых	181,3	46,2	139,6	0,5	0,2	1,8
Обрабатывающие производства	3680,0	1485,1	1821,4	9,5	7,4	24,0
Производство и распределение электроэнергии, газа и воды	208,4	65,2	126,7	0,5	0,3	1,7
Строительство	4046,5	2039,1	621,8	10,4	10,1	8,2
Оптовая и розничная торговля; ремонт автотранспортных средств, мотоциклов, бытовых изделий и предметов личного пользования	22053,4	11362,7	3453,6	56,7	56,4	45,5
Оптовая торговля, включая торговлю через агентов, кроме торговли автотранспортными средствами и мотоциклами	16648,9	8888,0	2565,5	42,8	44,1	33,8
Розничная торговля, кроме торговли автотранспортными средствами и мотоциклами; ремонт бытовых изделий и предметов личного пользования	3578,8	1731,7	281,7	9,2	8,6	3,7
Гостиницы и рестораны	616,2	315,1	26,5	1,6	1,6	0,3
Транспорт и связь	1946,0	1131,6	311,2	5,0	5,6	4,1
Связь	164,5	90,2	19,3	0,4	0,4	0,3
Операции с недвижимым имуществом, аренда и предоставление услуг	4464,9	2806,7	493,0	11,5	13,9	6,5
Научные исследования и разработки	157,1	86,0	52,1	0,4	0,4	0,7
Образование	24,1	20,6	0,0	0,1	0,1	0,0
Здравоохранение и предоставление социальных услуг	260,4	131,6	36,5	0,7	0,7	0,5
Предоставление прочих коммунальных, социальных и персональных услуг	422,3	280,8	27,1	1,1	1,4	0,4

<sup>1)</sup> Включая микропредприятия.





**2.12. ОБОРОТ ПРЕДПРИЯТИЙ  
ПО ВИДАМ ЭКОНОМИЧЕСКОЙ ДЕЯТЕЛЬНОСТИ в 2016 г.**  
(в процентах к итогу)



- Сельское хозяйство, охота и лесное хозяйство; рыболовство, рыбоводство
- Добыча полезных ископаемых; производство и распределение электроэнергии, газа и воды
- Обрабатывающие производства
- Строительство
- Оптовая и розничная торговля; ремонт автотранспортных средств, мотоциклов, бытовых изделий и предметов личного пользования
- Транспорт и связь
- Операции с недвижимым имуществом, аренда и предоставление услуг
- Другие виды деятельности

<sup>1)</sup> Включая микропредприятия.

**2.13. ОБОРОТ ПРЕДПРИЯТИЙ ДОБЫВАЮЩИХ, ОБРАБАТЫВАЮЩИХ ПРОИЗВОДСТВ, ПРОИЗВОДСТВА И РАСПРЕДЕЛЕНИЯ ЭЛЕКТРОЭНЕРГИИ, ГАЗА И ВОДЫ в 2016 г.**

	Млрд. руб.			В процентах к итогу		
	малые предприятия		средние предприятия	малые предприятия <sup>1)</sup>	микропредприятия	средние предприятия
	всего	в том числе микропредприятия				
<b>Добыча полезных ископаемых</b>	<b>181,3</b>	<b>46,2</b>	<b>139,6</b>	<b>100</b>	<b>100</b>	<b>100</b>
Добыча топливно-энергетических полезных ископаемых	71,4	15,5	76,9	39,4	33,5	55,1
Добыча полезных ископаемых, кроме топливно-энергетических	110,0	30,7	62,7	60,6	66,5	44,9
<b>Обрабатывающие производства</b>	<b>3680,0</b>	<b>1485,1</b>	<b>1821,4</b>	<b>100</b>	<b>100</b>	<b>100</b>
Производство пищевых продуктов, включая напитки, и табака	608,3	158,6	580,6	16,5	10,7	31,8
Текстильное и швейное производство	136,6	54,1	48,7	3,7	3,6	2,6
Производство кожи, изделий из кожи и производство обуви	20,0	8,2	8,0	0,5	0,6	0,4
Обработка древесины и производство изделий из дерева	144,8	69,4	32,5	3,9	4,7	1,8
Целлюлозно-бумажное производство, издательская и полиграфическая деятельность	288,0	154,4	77,6	7,8	10,4	4,2
Производство кокса и нефтепродуктов	17,9	2,9	12,0	0,5	0,2	0,7
Химическое производство	203,0	61,7	134,2	5,5	4,2	7,4
Производство резиновых и пластмассовых изделий	274,3	92,9	109,9	7,5	6,3	6,0
Производство прочих неметаллических минеральных продуктов	272,1	110,6	113,0	7,4	7,4	6,2
Металлургическое производство и производство готовых металлических изделий	493,9	210,1	197	13,4	14,1	10,8
Производство машин и оборудования	440,4	228,8	135,3	12,0	15,4	7,5
Производство электрооборудования, электронного и оптического оборудования	378,9	165,6	218,6	10,3	11,1	12,0
Производство транспортных средств и оборудования	106,6	36,8	57,9	2,9	2,5	3,2
<b>Производство и распределение электроэнергии, газа и воды</b>	<b>208,4</b>	<b>65,2</b>	<b>126,7</b>	<b>100</b>	<b>100</b>	<b>100</b>
Производство, передача и распределение электроэнергии	91,2	32,3	75,2	43,7	49,6	59,4
Производство и распределение газообразного топлива	4,3	1,6	4,9	2,0	2,5	3,9
Производство, передача и распределение пара и горячей воды (тепловой энергии)	93,4	25,1	37,7	44,8	38,5	29,8

<sup>1)</sup> Включая микропредприятия.

**2.14. СРЕДНЯЯ ЧИСЛЕННОСТЬ РАБОТНИКОВ<sup>1)</sup> И ОБОРОТ В РАСЧЕТЕ НА ОДНО ПРЕДПРИЯТИЕ  
ПО ВИДАМ ЭКОНОМИЧЕСКОЙ ДЕЯТЕЛЬНОСТИ в 2016 г.**

	Средняя численность работников в расчете на одно предприятие, человек			Оборот в расчете на одно предприятие, млн. руб.		
	малые предприятия <sup>2)</sup>	микропред- приятия	средние предприятия	малые предприятия <sup>2)</sup>	микропред- приятия	средние предприятия
<b>Всего</b>	<b>4</b>	<b>2</b>	<b>131</b>	<b>14,0</b>	<b>7,8</b>	<b>568,7</b>
Сельское хозяйство, охота и лесное хозяйство	8	3	142	11,9	5,0	226,4
Сельское хозяйство, охота и предоставление услуг в этих областях	8	3	142	12,6	5,1	224,4
Лесное хозяйство, лесозаготовки и предоставление услуг в этих областях	5	2	145	8,2	4,3	297,2
Рыболовство, рыбоводство	5	2	129	12,6	3,1	1236,7
Добыча полезных ископаемых	6	2	151	17,7	5,0	599,1
Обрабатывающие производства	7	3	155	15,0	6,8	516,9
Производство и распределение электроэнергии, газа и воды	9	3	149	13,3	5,1	389,9
Строительство	4	2	123	12,0	6,5	408,0
Оптовая и розничная торговля; ремонт авто- портных средств, мотоциклов, бытовых изделий и предметов личного пользования	3	2	80	21,4	11,7	1027,6
Оптовая торговля, включая торговлю через агентов, кроме торговли автотранспортными средствами и мотоциклами	2	2	67	24,4	13,8	1172,0
Розничная торговля, кроме торговли автотранспорт- ными средствами и мотоциклами; ремонт бытовых изделий и предметов личного пользования	5	3	143	14,0	7,2	508,4
Гостиницы и рестораны	6	3	182	7,8	4,4	200,6
Транспорт и связь	3	2	152	9,0	5,5	476,5
Связь	5	3	157	11,1	6,6	427,9
Операции с недвижимым имуществом, аренда и предоставление услуг	4	2	134	7,4	4,9	384,0
Научные исследования и разработки	4	2	163	7,6	4,4	605,6
Образование	2	2	123	2,4	2,1	8,0
Здравоохранение и предоставление социальных услуг	6	4	149	6,1	3,3	206,2
Предоставление прочих коммунальных, социальных и персональных услуг	4	2	162	5,6	3,9	233,6

<sup>1)</sup> Включая внешних совместителей и работников, выполнявших работы по договорам гражданско-правового характера.

<sup>2)</sup> Включая микропредприятия.

**2.15. ОБОРОТ В РАСЧЕТЕ НА ОДНОГО РАБОТНИКА<sup>1)</sup> ПРЕДПРИЯТИЯ  
ПО ВИДАМ ЭКОНОМИЧЕСКОЙ ДЕЯТЕЛЬНОСТИ в 2016 г.**  
(миллионов рублей)

	Малые предприятия <sup>2)</sup>	Микропред- приятия	Средние предприятия
<b>Всего</b>	<b>3,5</b>	<b>3,6</b>	<b>4,3</b>
Сельское хозяйство, охота и лесное хозяйство	1,5	1,9	1,6
Сельское хозяйство, охота и предоставление услуг в этих областях	1,5	1,9	1,6
Лесное хозяйство, лесозаготовки и предоставление услуг в этих областях	1,6	1,9	2,0
Рыболовство, рыбоводство	2,3	1,6	9,6
Добыча полезных ископаемых	3,1	3,0	4,0
Обрабатывающие производства	2,3	2,4	3,3
Производство и распределение электроэнергии, газа и воды	1,4	1,7	2,6
Строительство	2,9	3,0	3,3
Оптовая и розничная торговля; ремонт авто- транспортных средств, мотоциклов, бытовых изделий и предметов личного пользования	6,9	6,4	12,8
Оптовая торговля, включая торговлю через агентов, кроме торговли автотранспортными средствами и мотоциклами	9,8	9,0	17,5
Розничная торговля, кроме торговли автотранспортными средствами и мотоциклами; ремонт бытовых изделий и предметов личного пользования	3,1	2,9	3,6
Гостиницы и рестораны	1,4	1,5	1,1
Транспорт и связь	2,8	3,1	3,2
Связь	2,2	2,2	2,7
Операции с недвижимым имуществом, аренда и предоставление услуг	1,9	2,1	2,9
Научные исследования и разработки	2,1	2,1	3,7
Образование	1,0	1,1	0,1
Здравоохранение и предоставление социальных услуг	0,9	0,8	1,4
Предоставление прочих коммунальных, социальных и персональных услуг	1,5	1,7	1,5

<sup>1)</sup> Включая внешних совместителей и работников, выполнявших работы по договорам гражданско-правового характера.

<sup>2)</sup> Включая микропредприятия.



**2.16. СРЕДНЕМЕСЯЧНАЯ НАЧИСЛЕННАЯ ЗАРАБОТНАЯ ПЛАТА РАБОТНИКОВ ПРЕДПРИЯТИЙ  
ПО ВИДАМ ЭКОНОМИЧЕСКОЙ ДЕЯТЕЛЬНОСТИ в 2016 г.**

(рублей)

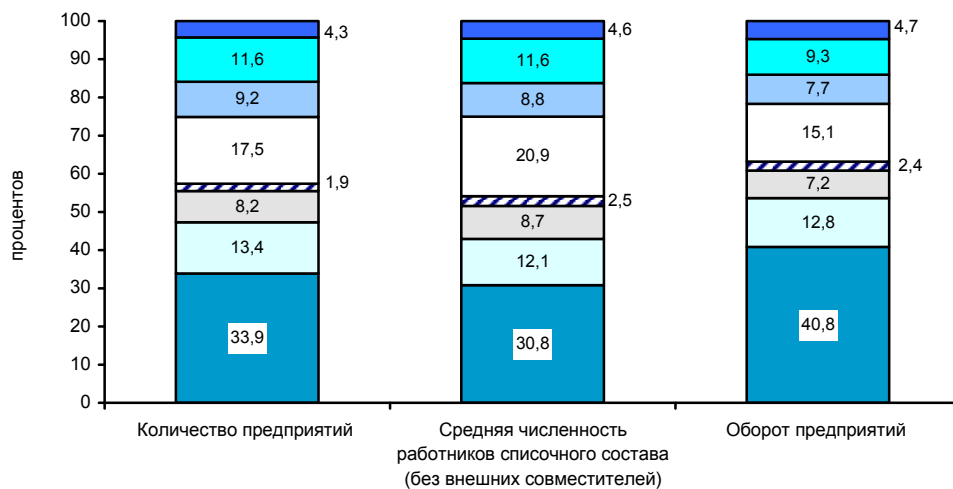
	Малые предприятия <sup>1)</sup>	Микропредприятия	Средние предприятия
<b>Всего</b>	<b>21546</b>	<b>18140</b>	<b>31931</b>
Сельское хозяйство, охота и лесное хозяйство	16106	13458	20722
Сельское хозяйство, охота и предоставление услуг в этих областях	15986	13275	20586
Лесное хозяйство, лесозаготовки и предоставление услуг в этих областях	17175	14510	25383
Рыболовство, рыбоводство	35699	23160	66601
Добыча полезных ископаемых	35247	25132	42869
Обрабатывающие производства	19912	16722	28512
Производство и распределение электроэнергии, газа и воды	22285	20036	31120
Строительство	21208	17276	31178
Оптовая и розничная торговля; ремонт автотранспортных средств, мотоциклов, бытовых изделий и предметов личного пользования	20178	16670	29393
Оптовая торговля, включая торговлю через агентов, кроме торговли автотранспортными средствами и мотоциклами	23178	18379	34062
Розничная торговля, кроме торговли автотранспортными средствами и мотоциклами; ремонт бытовых изделий и предметов личного пользования	15982	14239	20516
Гостиницы и рестораны	15516	14546	24812
Транспорт и связь	21743	17332	34120
Связь	27237	21437	43423
Операции с недвижимым имуществом, аренда и предоставление услуг	24703	21172	48912
Научные исследования и разработки	44621	28547	69398
Образование	18804	17597	25667
Здравоохранение и предоставление социальных услуг	21682	17702	33580
Предоставление прочих коммунальных, социальных и персональных услуг	18254	15875	33505

<sup>1)</sup> Включая микропредприятия.

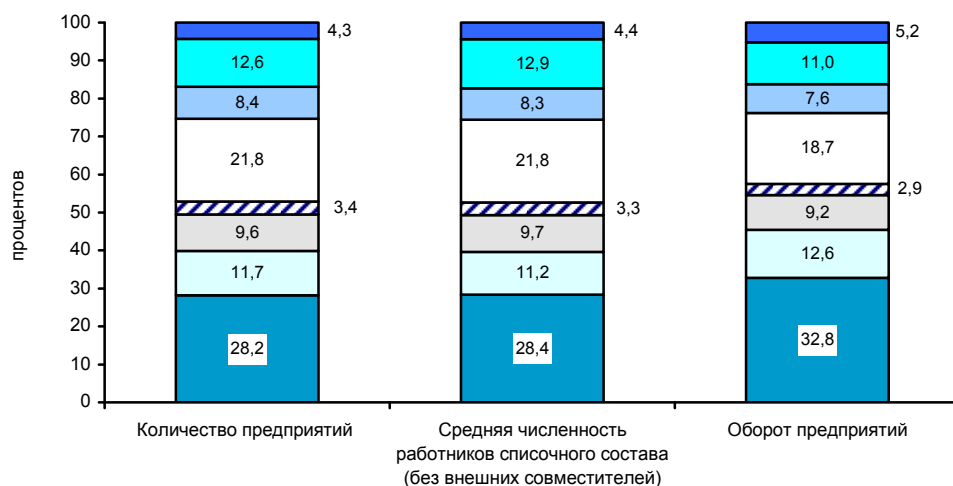
## 2.17. РАСПРЕДЕЛЕНИЕ ОТДЕЛЬНЫХ ПОКАЗАТЕЛЕЙ ДЕЯТЕЛЬНОСТИ МАЛЫХ И СРЕДНИХ ПРЕДПРИЯТИЙ ПО ФЕДЕРАЛЬНЫМ ОКРУГАМ в 2016 г.

(в процентах к итогу)

### Малые предприятия (включая микропредприятия)



### Средние предприятия



■ Центральный федеральный округ	□ Северо-Западный федеральный округ
□ Южный федеральный округ	▨ Северо-Кавказский федеральный округ
□ Приволжский федеральный округ	■ Уральский федеральный округ
■ Сибирский федеральный округ	■ Дальневосточный федеральный округ

## 2.18. ИНВЕСТИЦИИ В ОСНОВНОЙ КАПИТАЛ в 2016 г.

	Малые предприятия		Средние предприятия
	всего	в том числе микропредприятия	
<b>Инвестиции в основной капитал – всего, млрд. руб.</b>	<b>801,6</b>	<b>390,1</b>	<b>391,5</b>
в том числе за счет бюджетных средств	5,7 <sup>1)</sup>	2,4 <sup>1)</sup>	25,9
в процентах к итогу	...	...	6,6

<sup>1)</sup> По сумме представленных отчетов (без распространения данных).



**2.19. ИНВЕСТИЦИИ В ОСНОВНОЙ КАПИТАЛ  
ПО ВИДАМ ЭКОНОМИЧЕСКОЙ ДЕЯТЕЛЬНОСТИ в 2016 г.**

	Млрд. руб.			В процентах к итогу		
	малые предприятия		средние предприятия	малые предприятия <sup>1)</sup>	микропредприятия	средние предприятия
	всего	в том числе микропредприятия				
<b>Всего</b>	<b>801,6</b>	<b>390,1</b>	<b>391,5</b>	<b>100</b>	<b>100</b>	<b>100</b>
сельское хозяйство, охота и лесное хозяйство	121,1	37,2	92,9	15,1	9,5	23,7
сельское хозяйство, охота и предоставление услуг в этих областях	119,3	36,5	91,2	14,9	9,4	23,2
лесное хозяйство, лесозаготовки и предоставление услуг в этих областях	1,7	0,7	1,7	0,2	0,2	0,4
рыболовство, рыбоводство	1,9	0,3	6,4	0,2	0,1	1,6
добыча полезных ископаемых	5,9	1,0	15,5	0,7	0,3	4,0
обрабатывающие производства	90,2	29,6	65,5	11,2	7,6	16,7
производство и распределение электроэнергии, газа и воды	2,9	0,7	23,0	0,4	0,2	5,9
строительство	222,1	96,5	14,8	27,7	24,7	3,8
оптовая и розничная торговля; ремонт автотранспортных средств, мотоциклов, бытовых изделий и предметов личного пользования	91,6	66,1	20,8	11,4	17,0	5,3
оптовая торговля, включая торговлю через агентов, кроме торговли автотранспортными средствами и мотоциклами	75,3	59,8	9,2	9,4	15,3	2,3
розничная торговля, кроме торговли автотранспортными средствами и мотоциклами; ремонт бытовых изделий и предметов личного пользования	8,5	3,6	5,0	1,1	0,9	1,3
гостиницы и рестораны	19,3	17,8	2,6	2,4	4,6	0,7
транспорт и связь	26,8	12,9	41,6	3,3	3,3	10,6
связь	4,3	2,0	1,4	0,5	0,5	0,4
операции с недвижимым имуществом, аренда и предоставление услуг	205,7	119,5	94,1	25,7	30,6	24,0
научные исследования и разработки	2,8	0,9	1,0	0,3	0,2	0,3
образование	0,2	0,1	3,0	0,0	0,0	0,8
здравоохранение и предоставление социальных услуг	8,3	4,7	1,9	1,0	1,2	0,5
предоставление прочих коммунальных, социальных и персональных услуг	3,4	1,7	5,4	0,4	0,4	1,4

<sup>1)</sup> Включая микропредприятия.

**2.20. ВИДОВАЯ СТРУКТУРА ИНВЕСТИЦИЙ В ОСНОВНОЙ КАПИТАЛ СРЕДНИХ ПРЕДПРИЯТИЙ в 2016 г.**  
(в фактически действовавших ценах)

	Млн. руб.	В процентах к итогу
<b>Всего</b>	<b>391470,6</b>	<b>100</b>
в том числе по видам основных фондов:		
жилища	77745,6	19,9
здания (кроме жилых) и сооружения	133218,6	34,0
машины, оборудование, транспортные средства	151446,8	38,7
прочие	29059,6	7,4

**2.21. ИНВЕСТИЦИИ В ОСНОВНОЙ КАПИТАЛ СРЕДНИХ ПРЕДПРИЯТИЙ  
ПО ИСТОЧНИКАМ ФИНАНСИРОВАНИЯ в 2016 г.**  
(в фактически действовавших ценах)

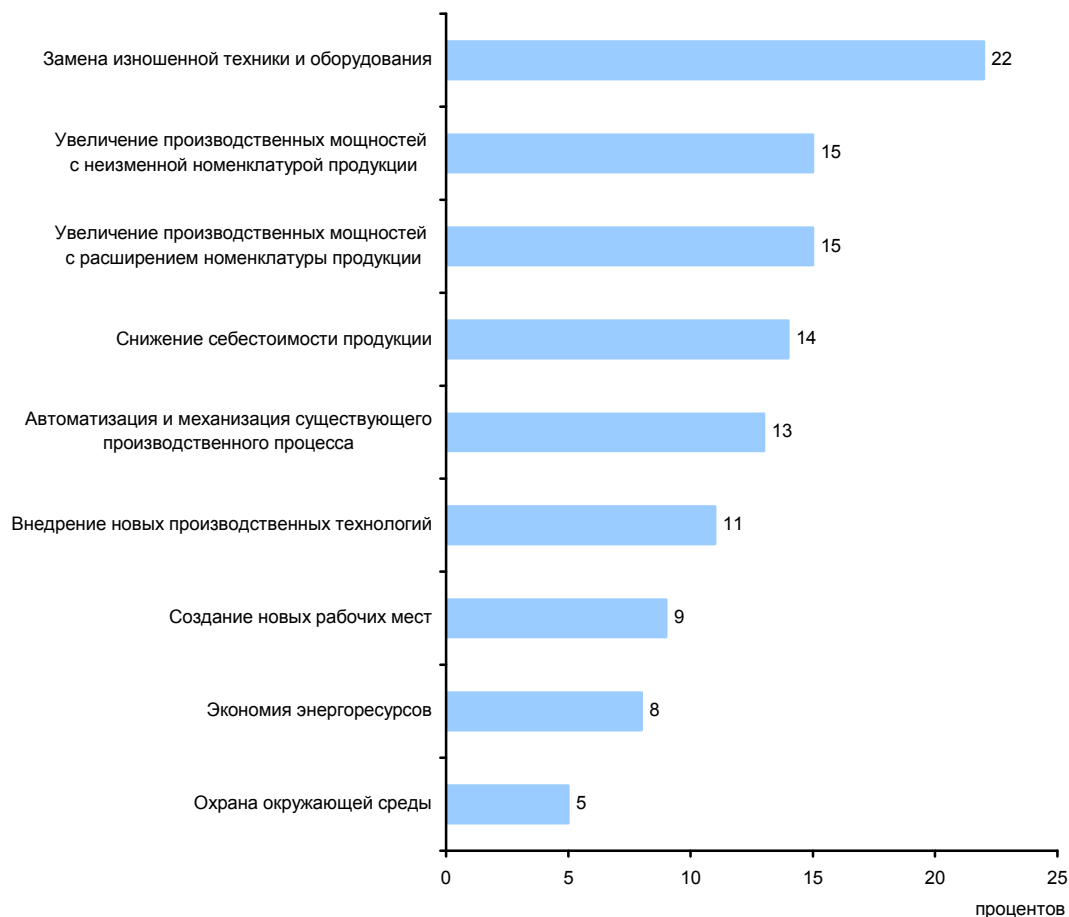
	Млн. руб.	В процентах к итогу
<b>Всего</b>	<b>391470,6</b>	<b>100</b>
в том числе:		
собственные средства	205316,2	52,4
привлеченные средства	186154,4	47,6
из них:		
кредиты банков	59338,2	15,2
в том числе кредиты иностранных банков	241,7	0,2
заемные средства других организаций	19696,9	5,0
инвестиции из-за рубежа	585,3	0,2
бюджетные средства	25858,3	6,6
в том числе из:		
федерального бюджета	6766,3	1,7
бюджетов субъектов Российской Федерации	18767,6	4,8
местных бюджетов	324,4	0,1
средства внебюджетных фондов	852,3	0,2
средства организаций и населения, привлеченные для долевого строительства	53424,5	13,7
в том числе средства населения	41145,1	10,5
прочие	26398,9	6,7



**ИНВЕСТИЦИОННАЯ АКТИВНОСТЬ МАЛЫХ ПРЕДПРИЯТИЙ**

Данные приведены по материалам выборочных обследований инвестиционной активности организаций добывающих, обрабатывающих производств, производства и распределения электроэнергии, газа и воды.

**2.22. РАСПРЕДЕЛЕНИЕ МАЛЫХ ПРЕДПРИЯТИЙ<sup>1)</sup>  
ПО ОЦЕНКЕ ЦЕЛЕЙ ИНВЕСТИРОВАНИЯ В ОСНОВНОЙ КАПИТАЛ в 2016 г.**  
(в процентах от общего числа организаций)



<sup>1)</sup> Без микропредприятий.

**2.23. РАСПРЕДЕЛЕНИЕ МАЛЫХ<sup>1)</sup> ПРЕДПРИЯТИЙ ПО ОЦЕНКЕ ФАКТОРОВ,  
ОГРАНИЧИВАЮЩИХ ИНВЕСТИЦИОННУЮ ДЕЯТЕЛЬНОСТЬ**  
(в процентах от общего числа организаций)

	2015	2016
Недостаточный спрос на продукцию	29	26
Несовершенная нормативно-правовая база, регулирующая инвестиционные процессы	20	24
Сложный механизм получения кредитов для реализации инвестиционных проектов	36	39
Инвестиционные риски	36	35
Высокий процент коммерческого кредита	47	45
Высокий уровень инфляции в стране	47	47
Недостаток собственных финансовых средств	49	48
Неопределенность экономической ситуации в стране	50	51

<sup>1)</sup> Без микропредприятий.



## ОСНОВНЫЕ ПОКАЗАТЕЛИ ФИНАНСОВОГО СОСТОЯНИЯ МАЛЫХ И СРЕДНИХ ПРЕДПРИЯТИЙ

## 2.24. УДЕЛЬНЫЙ ВЕС ВНЕОБОРОТНЫХ АКТИВОВ И ОБОРОТНЫХ АКТИВОВ МАЛЫХ И СРЕДНИХ ПРЕДПРИЯТИЙ В ОБЩЕМ ОБЪЕМЕ ДАННЫХ ПОКАЗАТЕЛЕЙ ПОЛНОГО КРУГА ПРЕДПРИЯТИЙ ПО ВИДАМ ЭКОНОМИЧЕСКОЙ ДЕЯТЕЛЬНОСТИ

(по данным бухгалтерской отчетности; в процентах)

	Удельный вес в общем объеме внеоборотных активов			Удельный вес в общем объеме оборотных активов		
	малых предприятий		средних предприятий	малых предприятий		средних предприятий
	всего	в том числе микро-предприятий		всего	в том числе микро-предприятий	
	<b>2015 г.</b>					
<b>Всего</b>	<b>20,6</b>	<b>17,5</b>	<b>1,7</b>	<b>35,1</b>	<b>26,2</b>	<b>4,5</b>
Сельское хозяйство, охота и лесное хозяйство	27,8	12,1	14,2	30,6	13,9	14,8
Сельское хозяйство, охота и предоставление услуг в этих областях	26,9	12,1	14,5	29,7	13,1	15,1
Лесное хозяйство, лесозаготовки и предоставление услуг в этих областях	44,9	11,1	8,3	48,9	29,5	9,0
Рыболовство, рыбоводство	26,9	8,2	27,7	35,0	12,2	31,6
Добыча полезных ископаемых	2,4	1,7	0,7	3,9	1,8	1,1
Обрабатывающие производства	3,9	2,2	1,7	10,3	5,4	3,7
Производство и распределение электроэнергии, газа и воды	1,3	0,6	0,5	6,7	3,7	1,7
Строительство	38,2	27,0	5,6	44,6	26,9	8,4
Оптовая и розничная торговля; ремонт автотранспортных средств, мотоциклов, бытовых изделий и предметов личного пользования	10,7	8,0	1,3	40,9	26,6	6,3
Оптовая торговля, включая торговлю через агентов, кроме торговли автотранспортными средствами и мотоциклами	6,1	4,2	0,8	41,0	27,2	6,3
Розничная торговля, кроме торговли автотранспортными средствами и мотоциклами; ремонт бытовых изделий и предметов личного пользования	34,5	29,9	2,0	40,8	25,3	3,5
Гостиницы и рестораны	14,9	8,4	2,2	49,7	27,7	3,7
Транспорт и связь	2,8	1,6	0,7	22,8	14,3	2,6
Связь	2,5	1,7	0,4	12,8	7,1	2,1
Операции с недвижимым имуществом, аренда и предоставление услуг	22,1	16,2	2,2	57,7	52,3	2,7
Научные исследования и разработки	6,0	3,2	1,6	8,0	4,8	2,4
Образование	6,3	4,7	0,0	9,9	8,1	0,0
Здравоохранение и предоставление социальных услуг	25,1	16,6	5,0	44,4	28,3	5,8
Предоставление прочих коммунальных, социальных и персональных услуг	16,5	11,3	3,5	30,2	20,4	2,4
	<b>2016 г.</b>					
<b>Всего</b>	<b>21,1</b>	<b>17,6</b>	<b>1,7</b>	<b>37,6</b>	<b>28,7</b>	<b>4,1</b>
Сельское хозяйство, охота и лесное хозяйство	27,5	12,6	14,1	34,5	17,9	14,8
Сельское хозяйство, охота и предоставление услуг в этих областях	27,5	12,5	14,4	33,6	17,2	15,3
Лесное хозяйство, лесозаготовки и предоставление услуг в этих областях	27,6	15,7	5,8	50,7	32,8	5,4
Рыболовство, рыбоводство	23,8	9,5	27,8	36,9	14,9	29,4
Добыча полезных ископаемых	2,5	1,8	0,7	5,1	2,7	1,6
Обрабатывающие производства	4,0	2,4	1,9	12,5	7,0	4,1
Производство и распределение электроэнергии, газа и воды	1,4	0,6	0,4	7,1	4,2	1,5
Строительство	43,7	29,8	5,2	48,9	31,1	7,9
Оптовая и розничная торговля; ремонт автотранспортных средств, мотоциклов, бытовых изделий и предметов личного пользования	9,6	7,3	1,1	58,3	48,1	4,1
Оптовая торговля, включая торговлю через агентов, кроме торговли автотранспортными средствами и мотоциклами	5,4	3,8	0,7	61,0	51,8	3,9
Розничная торговля, кроме торговли автотранспортными средствами и мотоциклами; ремонт бытовых изделий и предметов личного пользования	33,7	29,4	1,3	41,2	26,3	2,8
Гостиницы и рестораны	37,7	26,4	6,0	57,9	36,8	4,1
Транспорт и связь	3,0	1,7	0,9	29,6	21,6	2,9
Связь	3,6	2,2	0,3	16,5	10,0	1,8
Операции с недвижимым имуществом, аренда и предоставление услуг	27,0	19,8	1,9	43,2	34,0	3,2
Научные исследования и разработки	6,1	3,9	0,9	8,6	5,3	2,2
Образование	5,0	3,9	0,0	13,2	11,5	0,0
Здравоохранение и предоставление социальных услуг	30,6	16,0	5,1	49,3	29,7	5,2
Предоставление прочих коммунальных, социальных и персональных услуг	20,2	12,5	2,7	12,8	9,2	0,9





**2.25. УДЕЛЬНЫЙ ВЕС КАПИТАЛА И РЕЗЕРВОВ, КРАТКОСРОЧНЫХ ОБЯЗАТЕЛЬСТВ МАЛЫХ И СРЕДНИХ ПРЕДПРИЯТИЙ В ОБЩЕМ ОБЪЕМЕ ДАННЫХ ПОКАЗАТЕЛЕЙ ПОЛНОГО КРУГА ПРЕДПРИЯТИЙ ПО ВИДАМ ЭКОНОМИЧЕСКОЙ ДЕЯТЕЛЬНОСТИ**

(по данным бухгалтерской отчетности; в процентах)

	Удельный вес в общем объеме капитала и резервов			Удельный вес в общем объеме краткосрочных обязательств		
	малых предприятий		средних предприятий	малых предприятий		средних предприятий
	всего	в том числе микро-предприятий		всего	в том числе микро-предприятий	
	<b>2015 г.</b>					
<b>Всего</b>	<b>20,6</b>	<b>17,4</b>	<b>1,7</b>	<b>35,2</b>	<b>25,6</b>	<b>4,6</b>
Сельское хозяйство, охота и лесное хозяйство	25,5	7,1	17,6	36,5	20,8	11,6
Сельское хозяйство, охота и предоставление услуг в этих областях	23,8	7,0	17,7	35,3	19,9	11,9
Лесное хозяйство, лесозаготовки и предоставление услуг в этих областях	133,2	12,9	8,1	52,6	33,0	7,6
Рыболовство, рыбоводство	31,2	5,7	41,1	41,9	18,4	23,9
Добыча полезных ископаемых	2,1	1,7	0,3	5,4	2,6	1,3
Обрабатывающие производства	6,4	3,7	2,5	12,2	6,5	4,1
Производство и распределение электроэнергии, газа и воды	0,9	0,5	0,3	6,8	3,4	2,1
Строительство	45,6	28,4	9,6	45,7	28,3	8,1
Оптовая и розничная торговля; ремонт автотранспортных средств, мотоциклов, бытовых изделий и предметов личного пользования	14,3	9,3	1,9	44,8	29,8	6,6
Оптовая торговля, включая торговлю через агентов, кроме торговли автотранспортными средствами и мотоциклами	7,9	4,4	1,5	46,9	31,8	6,8
Розничная торговля, кроме торговли автотранспортными средствами и мотоциклами; ремонт бытовых изделий и предметов личного пользования	56,2	44,2	1,5	32,1	19,8	3,5
Гостиницы и рестораны	493,2	252,0	49,7	48,7	28,4	3,4
Транспорт и связь	2,4	1,3	0,5	21,9	13,8	3,0
Связь	3,0	1,1	0,9	10,3	6,0	1,6
Операции с недвижимым имуществом, аренда и предоставление услуг	20,5	15,9	2,0	39,5	32,4	3,2
Научные исследования и разработки	7,1	3,7	1,7	9,2	5,8	3,0
Образование	5,7	4,6	0,0	9,8	8,4	0,0
Здравоохранение и предоставление социальных услуг	22,1	12,7	3,8	45,6	31,5	7,0
Предоставление прочих коммунальных, социальных и персональных услуг	8,2	5,4	2,5	34,4	23,5	3,1
	<b>2016 г.</b>					
<b>Всего</b>	<b>20,8</b>	<b>17,6</b>	<b>1,9</b>	<b>35,7</b>	<b>25,8</b>	<b>4,2</b>
Сельское хозяйство, охота и лесное хозяйство	28,9	11,8	18,4	34,5	19,7	11,8
Сельское хозяйство, охота и предоставление услуг в этих областях	28,3	11,5	18,3	33,3	18,7	12,3
Лесное хозяйство, лесозаготовки и предоставление услуг в этих областях	285,4	139,7	46,1	50,3	32,6	5,4
Рыболовство, рыбоводство	31,1	9,6	34,0	34,5	17,0	25,3
Добыча полезных ископаемых	2,1	1,7	0,8	7,2	3,8	1,4
Обрабатывающие производства	7,4	4,6	2,4	13,3	7,6	4,1
Производство и распределение электроэнергии, газа и воды	1,1	0,7	0,2	7,4	3,8	1,9
Строительство	50,0	28,1	9,8	49,1	32,2	7,4
Оптовая и розничная торговля; ремонт автотранспортных средств, мотоциклов, бытовых изделий и предметов личного пользования	14,5	9,2	2,0	46,9	33,2	5,5
Оптовая торговля, включая торговлю через агентов, кроме торговли автотранспортными средствами и мотоциклами	8,4	4,7	1,7	49,0	35,2	5,6
Розничная торговля, кроме торговли автотранспортными средствами и мотоциклами; ремонт бытовых изделий и предметов личного пользования	54,5	41,6	0,9	33,7	22,7	3,2
Гостиницы и рестораны	47,9	22,4	5,8	53,0	37,0	3,8
Транспорт и связь	2,9	1,7	0,7	26,8	19,6	3,1
Связь	5,8	3,0	0,9	11,4	7,0	1,2
Операции с недвижимым имуществом, аренда и предоставление услуг	25,6	21,4	1,5	39,6	28,1	3,1
Научные исследования и разработки	7,9	4,4	1,9	8,4	5,5	1,9
Образование	4,8	4,0	0,0	15,2	13,4	0,0
Здравоохранение и предоставление социальных услуг	-97,3	27,4	10,8	58,7	26,9	5,8
Предоставление прочих коммунальных, социальных и персональных услуг	10,6	8,0	1,4	12,7	9,0	1,0



## 2.26. ОСНОВНЫЕ ФИНАНСОВЫЕ ПОКАЗАТЕЛИ ПО ВИДАМ ЭКОНОМИЧЕСКОЙ ДЕЯТЕЛЬНОСТИ

(по данным бухгалтерской отчетности; миллиардов рублей)

	Малые предприятия								Средние предприятия			
	всего				в том числе микропредприятия				внеоборотные активы	оборотные активы	капитал и резервы	краткосрочные обязательства
	внеоборотные активы	оборотные активы	капитал и резервы	краткосрочные обязательства	внеоборотные активы	оборотные активы	капитал и резервы	краткосрочные обязательства				
	<b>2015 г.</b>											
<b>Всего</b>	<b>31165,0</b>	<b>49685,6</b>	<b>21804,0</b>	<b>39511,5</b>	<b>26520,9</b>	<b>37066,5</b>	<b>18409,1</b>	<b>28735,6</b>	<b>2535,5</b>	<b>6331,1</b>	<b>1827,3</b>	<b>5201,4</b>
Сельское хозяйство, охота и лесное хозяйство	808,7	809,3	546,5	659,0	351,0	366,0	151,9	374,9	412,6	390,1	375,7	209,9
Сельское хозяйство, охота и предоставление услуг в этих областях	743,5	747,4	500,6	592,8	334,8	328,7	147,5	333,4	400,5	378,7	372,9	200,3
Лесное хозяйство, лесозаготовки и предоставление услуг в этих областях	65,2	61,9	45,9	66,2	16,2	37,3	4,4	41,5	12,1	11,4	2,8	9,6
Рыболовство, рыбоводство	39,5	76,5	37,2	53,0	12,0	26,7	6,8	23,3	40,7	68,9	49,0	30,3
Добыча полезных ископаемых	353,0	277,5	235,4	277,0	249,2	127,1	189,5	134,0	95,7	75,6	28,7	65,2
Обрабатывающие производства	933,8	2740,8	840,7	2330,9	525,3	1444,0	487,7	1244,5	415,4	997,7	323,4	790,8
Производство и распределение электроэнергии, газа и воды	127,1	237,1	71,9	246,2	55,6	130,8	37,8	123,5	50,3	59,0	22,4	74,2
Строительство	1720,9	5469,2	691,0	5429,3	1218,1	3298,1	430,7	3359,6	253,1	1033,5	145,3	967,8
Оптовая и розничная торговля; ремонт автотранспортных средств, мотоциклов, бытовых изделий и предметов личного пользования	2056,6	14575,3	2669,7	12571,9	1540,8	9456,3	1732,4	8369,2	249,3	2239,7	355,9	1844,9
Оптовая торговля, включая торговлю через агентов, кроме торговли автотранспортными средствами и мотоциклами	976,2	11880,0	1238,6	10635,9	670,4	7874,5	689,0	7212,9	132,5	1837,7	241,5	1545,8
Розничная торговля, кроме торговли автотранспортными средствами и мотоциклами; ремонт бытовых изделий и предметов личного пользования	897,1	1636,5	1222,4	1064,2	779,0	1015,6	961,5	655,2	52,2	139,2	32,3	117,6
Гостиницы и рестораны	199,1	350,8	119,0	285,7	111,8	195,7	60,8	166,7	29,9	26,4	12,0	20,1
Транспорт и связь	468,1	1398,5	256,2	1323,9	270,2	877,9	140,7	831,1	125,0	158,1	51,3	179,4
Связь	62,3	124,0	33,1	113,8	42,1	68,9	12,2	65,9	9,5	19,9	9,9	17,6
Операции с недвижимым имуществом, аренда и предоставление услуг	6337,2	21196,0	3907,7	9281,7	4627,3	19220,8	3015,5	7597,4	616,9	975,6	384,9	749,7
Научные исследования и разработки	83,7	240,4	118,4	181,6	44,8	145,2	61,2	114,4	22,7	72,5	28,0	59,2
Образование	4,5	9,7	4,9	6,7	3,4	8,0	4,0	5,7	0,0	0,0	0,0	0,0
Здравоохранение и предоставление социальных услуг	86,5	113,5	64,1	94,2	57,3	72,2	36,9	65,0	17,4	14,8	10,9	14,4
Предоставление прочих коммунальных, социальных и персональных услуг	192,8	320,1	82,1	305,7	131,2	216,1	54,4	208,5	40,6	25,2	25,1	27,7



	Малые предприятия								Средние предприятия			
	всего				в том числе микропредприятия				внеоборотные активы	оборотные активы	капитал и резервы	краткосрочные обязательства
	внеоборотные активы	оборотные активы	капитал и резервы	краткосрочные обязательства	внеоборотные активы	оборотные активы	капитал и резервы	краткосрочные обязательства				
	<b>2016 г.</b>											
<b>Всего</b>	<b>35522,4</b>	<b>56310,4</b>	<b>25156,0</b>	<b>41878,5</b>	<b>29674,0</b>	<b>42939,5</b>	<b>21250,8</b>	<b>30324,0</b>	<b>2936,2</b>	<b>6125,6</b>	<b>2274,6</b>	<b>4881,4</b>
Сельское хозяйство, охота и лесное хозяйство	868,5	1022,4	680,6	698,8	398,6	531,4	277,5	398,4	444,4	439,6	432,6	239,5
Сельское хозяйство, охота и предоставление услуг в этих областях	837,0	950,2	665,5	625,8	380,7	484,6	270,1	351,1	437,8	431,9	430,2	231,7
Лесное хозяйство, лесозаготовки и предоставление услуг в этих областях	31,5	72,2	15,1	73,0	17,9	46,8	7,4	47,3	6,6	7,7	2,4	7,8
Рыболовство, рыбоводство	50,8	92,7	63,8	49,2	20,3	37,3	19,7	24,3	59,4	73,9	69,8	36,1
Добыча полезных ископаемых	367,8	379,2	245,0	378,1	266,4	200,0	200,5	198,6	105,0	118,0	98,1	72,2
Обрабатывающие производства	1105,5	3294,0	1133,8	2714,9	666,2	1845,8	700,3	1543,4	516,8	1071,5	369,8	836,9
Производство и распределение электроэнергии, газа и воды	147,6	261,9	90,0	260,6	64,8	156,3	58,5	133,9	47,7	57,2	20,1	66,4
Строительство	2068,0	6481,3	844,8	6424,3	1407,7	4131,6	475,3	4214,0	245,4	1042,0	165,4	971,2
Оптовая и розничная торговля; ремонт автотранспортных средств, мотоциклов, бытовых изделий и предметов личного пользования	2079,0	28882,4	2977,3	13603,9	1567,9	23827,3	1885,2	9637,9	232,7	2035,2	411,6	1595,3
Оптовая торговля, включая торговлю через агентов, кроме торговли автотранспортными средствами и мотоциклами	977,8	25882,5	1458,1	11409,4	683,6	21968,5	811,0	8202,3	120,1	1665,9	298,3	1310,3
Розничная торговля, кроме торговли автотранспортными средствами и мотоциклами; ремонт бытовых изделий и предметов личного пользования	900,3	1773,8	1253,3	1207,2	784,3	1132,1	956,9	812,9	33,4	120,7	20,3	115,7
Гостиницы и рестораны	242,7	384,0	132,2	311,3	169,8	244,2	61,7	217,1	38,8	27,1	16,0	22,5
Транспорт и связь	542,7	1903,5	361,0	1793,7	301,8	1389,1	210,4	1311,4	158,4	187,2	80,3	207,2
Связь	87,8	150,1	64,5	119,8	52,5	91,1	33,3	73,9	7,5	16,0	10,1	12,1
Операции с недвижимым имуществом, аренда и предоставление услуг	8915,9	10545,2	5943,9	7889,5	6550,2	8286,3	4961,8	5606,7	624,3	792,1	351,1	625,2
Научные исследования и разработки	90,9	260,9	121,2	192,6	58,7	160,6	67,0	127,0	14,0	65,4	29,2	43,6
Образование	4,7	13,8	5,6	10,5	3,7	12,0	4,6	9,3	0,0	0,0	0,0	0,0
Здравоохранение и предоставление социальных услуг	116,8	149,3	-122,5	163,6	61,0	89,7	34,6	74,9	19,3	15,8	13,6	16,2
Предоставление прочих коммунальных, социальных и персональных услуг	231,1	375,2	108,6	344,3	143,5	269,5	81,4	244,1	30,6	25,6	14,4	27,9

**2.27. САЛЬДИРОВАННЫЙ ФИНАНСОВЫЙ РЕЗУЛЬТАТ (ПРИБЫЛЬ МИНУС УБЫТОК) ДЕЯТЕЛЬНОСТИ ОРГАНИЗАЦИЙ  
ПО ВИДАМ ЭКОНОМИЧЕСКОЙ ДЕЯТЕЛЬНОСТИ<sup>1)</sup>**  
(по данным бухгалтерской отчетности)

	Малые предприятия				Средние предприятия	
	всего		в том числе микропредприятия		всего, млн. руб.	в процентах к предыдущему году <sup>2)</sup>
	всего, млн. руб.	в процентах к предыдущему году <sup>2)</sup>	всего, млн. руб.	в процентах к предыдущему году <sup>2)</sup>		
<b>2015 г.</b>						
<b>Всего</b>	<b>1492100</b>	<b>145,4</b>	<b>938180</b>	<b>194,2</b>	<b>292167</b>	<b>150,3</b>
Сельское хозяйство, охота и лесное хозяйство	97115	в 2,8 п.	27074	в 17,3 п.	67267	166,2
Сельское хозяйство, охота и предоставление услуг в этих областях	92736	в 2,8 п.	24672	в 44,8 п.	67668	161,1
Лесное хозяйство, лесозаготовки и предоставление услуг в этих областях	4379	196,9	2402	в 2,4 п.	-401	-
Рыболовство, рыбоводство	15566	в 2,2 п.	2545	в 2,3 п.	28255	в 3,5 п.
Добыча полезных ископаемых	2863	-	-4158	-	-3078	-
Обрабатывающие производства	146280	125,8	65822	115,6	57877	172,8
Производство и распределение электроэнергии, газа и воды	1481	109,7	5230	в 4,3 п.	5071	103,5
Строительство	67819	64,5	20163	48,3	9767	35,4
Оптовая и розничная торговля; ремонт автотранспортных средств, мотоциклов, бытовых изделий и предметов личного пользования	598045	134,9	381233	171,9	72270	113,6
Оптовая торговля, включая торговлю через агентов, кроме торговли автотранспортными средствами и мотоциклами	408363	161,4	245709	197,1	54053	115,7
Розничная торговля, кроме торговли автотранспортными средствами и мотоциклами; ремонт бытовых изделий и предметов личного пользования	147425	100,9	112810	141,4	6854	132,9
Гостиницы и рестораны	24144	134,8	14036	152,0	-963	-
Транспорт и связь	61826	109,0	40713	117,6	9201	в 3,1 п.
Связь	7723	81,1	2050	106,2	2266	83,9
Операции с недвижимым имуществом, аренда и предоставление услуг	371614	88,3	316142	109,5	36959	170,7
Научные исследования и разработки	20633	90,7	10698	85,1	8169	95,8
Образование	1858	122,0	1455	121,5	1	-
Здравоохранение и предоставление социальных услуг	36087	163,2	25075	в 2,2 п.	3704	150,1
Предоставление прочих коммунальных, социальных и персональных услуг	15082	93,9	8899	87,4	6543	в 2,4 п.
<b>2016 г.</b>						
<b>Всего</b>	<b>2349622</b>	<b>132,7</b>	<b>1497910</b>	<b>121,6</b>	<b>503028</b>	<b>131,5</b>
Сельское хозяйство, охота и лесное хозяйство	88202	100,2	28154	153,7	62226	84,7
Сельское хозяйство, охота и предоставление услуг в этих областях	82315	98,3	24266	152,3	61905	85,0
Лесное хозяйство, лесозаготовки и предоставление услуг в этих областях	5887	137,8	3888	162,7	321	48,7
Рыболовство, рыбоводство	26103	145,2	9091	в 2,3 п.	39244	138,2
Добыча полезных ископаемых	3237	в 2,4 п.	1049	-	12540	72,3
Обрабатывающие производства	246458	152,2	125616	156,7	94951	в 2,1 п.
Производство и распределение электроэнергии, газа и воды	11979	в 5,5 п.	7754	184,3	2455	65,3
Строительство	191521	153,9	127322	в 2,3 п.	27633	85,2
Оптовая и розничная торговля; ремонт автотранспортных средств, мотоциклов, бытовых изделий и предметов личного пользования	723993	120,1	439551	125,1	101795	106,3
Оптовая торговля, включая торговлю через агентов, кроме торговли автотранспортными средствами и мотоциклами	510836	121,0	302904	126,4	91965	115,5
Розничная торговля, кроме торговли автотранспортными средствами и мотоциклами; ремонт бытовых изделий и предметов личного пользования	149647	119,5	98355	113,7	2221	39,9
Гостиницы и рестораны	45371	129,7	28748	131,4	615	-
Транспорт и связь	116452	167,1	74659	160,1	25944	137,8
Связь	13873	111,6	7033	120,8	1537	100,7
Операции с недвижимым имуществом, аренда и предоставление услуг	824039	190,5	531528	151,7	85957	в 4,8 п.
Научные исследования и разработки	27538	130,5	15255	136,0	8489	110,3
Образование	2840	152,2	2478	173,0	0,0	-
Здравоохранение и предоставление социальных услуг	-60904	-	16958	129,8	4467	99,4
Предоставление прочих коммунальных, социальных и персональных услуг	23543	174,0	22568	в 3,5 п.	-14112	-

<sup>1)</sup> Знак (-) означает убыток.

<sup>2)</sup> Темпы изменения сальдированного финансового результата отчетного периода по сравнению с предыдущим периодом рассчитаны по сопоставимому кругу организаций, в соответствии с методологией бухгалтерского учета, предусматривающей корректировку данных соответствующего периода прошлого года, исходя из изменений учетной политики, законодательных актов и др. Проверк означает, что в одном или обоих сопоставляемых периодах был получен отрицательный сальдированный финансовый результат.


**2.28. РАСПРЕДЕЛЕНИЕ МАЛЫХ<sup>1)</sup> ПРЕДПРИЯТИЙ ПО ФИНАНСОВЫМ РЕЗУЛЬТАТАМ**  
 (по данным бухгалтерской отчетности)

	Число предприятий	в том числе			
		прибыльные предприятия		убыточные предприятия	
		число предприятий	сумма прибыли, млн. руб.	число предприятий	сумма убытка, млн. руб.
		<b>2015 г.</b>			
<b>Всего</b>	<b>1809766</b>	<b>1444693</b>	<b>3005225</b>	<b>365073</b>	<b>1513125</b>
Сельское хозяйство, охота и лесное хозяйство	43712	34505	143903	9207	46788
Сельское хозяйство, охота и предоставление услуг в этих областях	37121	29331	136299	7790	43562
Лесное хозяйство, лесозаготовки и предоставление услуг в этих областях	6591	5174	7605	1417	3226
Рыболовство, рыбоводство	3256	2341	22323	915	6757
Добыча полезных ископаемых	6893	4862	24119	2031	21256
Обрабатывающие производства	177739	141339	263495	36400	117215
Производство и распределение электроэнергии, газа и воды	11283	7879	18397	3404	16916
Строительство	211216	170551	256994	40665	189175
Оптовая и розничная торговля; ремонт автотранспортных средств, мотоциклов, бытовых изделий и предметов личного пользования	663004	553942	899875	109062	301830
Оптовая торговля, включая торговлю через агентов, кроме торговли автотранспортными средствами и мотоциклами	417683	356278	587742	61405	179379
Розничная торговля, кроме торговли автотранспортными средствами и мотоциклами; ремонт бытовых изделий и предметов личного пользования	182666	146905	236059	35761	88634
Гостиницы и рестораны	53048	39185	60521	13863	36377
Транспорт и связь	121347	95807	130047	25540	68221
Связь	11117	8676	18104	2441	10381
Операции с недвижимым имуществом, аренда и предоставление услуг	405406	309436	906191	95970	534577
Научные исследования и разработки	14977	11164	28079	3813	7446
Образование	6357	4775	2709	1582	851
Здравоохранение и предоставление социальных услуг	31858	24220	50585	7638	14498
Предоставление прочих коммунальных, социальных и персональных услуг	48719	36364	47325	12355	32243
		<b>2016 г.</b>			
<b>Всего</b>	<b>1897445</b>	<b>1517754</b>	<b>3911264</b>	<b>379691</b>	<b>1561642</b>
Сельское хозяйство, охота и лесное хозяйство	43627	34253	145575	9374	57373
Сельское хозяйство, охота и предоставление услуг в этих областях	36775	28811	135185	7964	52870
Лесное хозяйство, лесозаготовки и предоставление услуг в этих областях	6852	5442	10390	1410	4503
Рыболовство, рыбоводство	3441	2458	30063	983	3960
Добыча полезных ископаемых	7458	5255	30802	2203	27565
Обрабатывающие производства	186902	149408	347522	37494	101064
Производство и распределение электроэнергии, газа и воды	11783	8261	27661	3522	15682
Строительство	222897	181068	345600	41829	154079
Оптовая и розничная торговля; ремонт автотранспортных средств, мотоциклов, бытовых изделий и предметов личного пользования	682877	570769	1047295	112108	323302
Оптовая торговля, включая торговлю через агентов, кроме торговли автотранспортными средствами и мотоциклами	435394	371548	729218	63846	218382
Розничная торговля, кроме торговли автотранспортными средствами и мотоциклами; ремонт бытовых изделий и предметов личного пользования	181136	145107	219710	36029	70063
Гостиницы и рестораны	54717	40747	83675	13970	38304
Транспорт и связь	129739	104338	169642	25401	53190
Связь	11326	8852	20740	2474	6867
Операции с недвижимым имуществом, аренда и предоставление услуг	433552	330986	1303959	102566	479920
Научные исследования и разработки	16249	11811	35758	4438	8220
Образование	6746	5041	4131	1705	1291
Здравоохранение и предоставление социальных услуг	35058	26637	46515	8421	107419
Предоставление прочих коммунальных, социальных и персональных услуг	51909	38878	65395	13031	41852

<sup>1)</sup> Включая микропредприятия.


## 2.29. РАСПРЕДЕЛЕНИЕ МИКРОПРЕДПРИЯТИЙ ПО ФИНАНСОВЫМ РЕЗУЛЬТАТАМ

(по данным бухгалтерской отчетности)

	Число предприятий	в том числе			
		прибыльные предприятия		убыточные предприятия	
		число предприятий	сумма прибыли, млн. руб.	число предприятий	сумма убытка, млн. руб.
		<b>2015 г.</b>			
<b>Всего</b>	<b>1643274</b>	<b>1311750</b>	<b>1916352</b>	<b>331524</b>	<b>978172</b>
Сельское хозяйство, охота и лесное хозяйство	36061	28322	55614	7739	28540
Сельское хозяйство, охота и предоставление услуг в этих областях	30198	23685	50845	6513	26173
Лесное хозяйство, лесозаготовки и предоставление услуг в этих областях	5863	4637	4769	1226	2367
Рыболовство, рыбоводство	2832	2008	5218	824	2673
Добыча полезных ископаемых	5904	4182	7257	1722	11415
Обрабатывающие производства	152445	121371	126710	31074	60888
Производство и распределение электроэнергии, газа и воды	8689	6241	11284	2448	6054
Строительство	191637	155081	158235	36556	138072
Оптовая и розничная торговля; ремонт автотранспортных средств, мотоциклов, бытовых изделий и предметов личного пользования	607663	506931	562314	100732	181081
Оптовая торговля, включая торговлю через агентов, кроме торговли автотранспортными средствами и мотоциклами	383503	326322	365727	57181	120018
Розничная торговля, кроме торговли автотранспортными средствами и мотоциклами; ремонт бытовых изделий и предметов личного пользования	167097	134307	156404	32790	43594
Гостиницы и рестораны	45230	33510	34923	11720	20887
Транспорт и связь	111461	88429	83331	23032	42618
Связь	9948	7746	10354	2202	8304
Операции с недвижимым имуществом, аренда и предоставление услуг	377128	287426	666429	89702	350287
Научные исследования и разработки	13966	10323	15997	3643	5299
Образование	6159	4616	2216	1543	761
Здравоохранение и предоставление социальных услуг	28707	21688	36469	7019	11394
Предоставление прочих коммунальных, социальных и персональных услуг	44809	33516	32649	11293	23750
		<b>2016 г.</b>			
<b>Всего</b>	<b>1738085</b>	<b>1391954</b>	<b>2546496</b>	<b>346131</b>	<b>1048586</b>
Сельское хозяйство, охота и лесное хозяйство	36034	28162	59328	7872	31174
Сельское хозяйство, охота и предоставление услуг в этих областях	29874	23253	52399	6621	28133
Лесное хозяйство, лесозаготовки и предоставление услуг в этих областях	6160	4909	6929	1251	3041
Рыболовство, рыбоводство	3009	2126	11012	883	1921
Добыча полезных ископаемых	6498	4605	12323	1893	11274
Обрабатывающие производства	161562	129467	182256	32095	56640
Производство и распределение электроэнергии, газа и воды	9236	6620	15444	2616	7690
Строительство	204425	166778	234606	37647	107284
Оптовая и розничная торговля; ремонт автотранспортных средств, мотоциклов, бытовых изделий и предметов личного пользования	632887	529299	674749	103588	235198
Оптовая торговля, включая торговлю через агентов, кроме торговли автотранспортными средствами и мотоциклами	405211	345644	473402	59567	170498
Розничная торговля, кроме торговли автотранспортными средствами и мотоциклами; ремонт бытовых изделий и предметов личного пользования	166566	133690	143780	32876	45425
Гостиницы и рестораны	47313	35270	56595	12043	27848
Транспорт и связь	120289	97128	109977	23161	35318
Связь	10153	7920	11862	2233	4829
Операции с недвижимым имуществом, аренда и предоставление услуг	405161	309073	904429	96088	372901
Научные исследования и разработки	15262	11033	21717	4229	6462
Образование	6558	4894	3704	1664	1226
Здравоохранение и предоставление социальных услуг	31652	23862	28412	7790	11454
Предоставление прочих коммунальных, социальных и персональных услуг	48103	36040	46864	12063	24296



## 2.30. РАСПРЕДЕЛЕНИЕ СРЕДНИХ ПРЕДПРИЯТИЙ ПО ФИНАНСОВЫМ РЕЗУЛЬТАТАМ

(по данным бухгалтерской отчетности)

	Число предприятий	в том числе			
		прибыльные предприятия		убыточные предприятия	
		число предприятий	сумма прибыли, млн. руб.	число предприятий	сумма убытка, млн. руб.
<b>2015 г.</b>					
<b>Всего</b>	<b>17595</b>	<b>14306</b>	<b>542389</b>	<b>3289</b>	<b>250222</b>
Сельское хозяйство, охота и лесное хозяйство	2052	1805	83594	247	16327
Сельское хозяйство, охота и предоставление услуг в этих областях	2002	1763	82541	239	14873
Лесное хозяйство, лесозаготовки и предоставление услуг в этих областях	50	42	1052	8	1453
Рыболовство, рыбоводство	75	65	32828	10	4573
Добыча полезных ископаемых	260	172	14255	88	17333
Обрабатывающие производства	3963	3058	98517	905	40640
Производство и распределение электроэнергии, газа и воды	378	229	8396	149	3325
Строительство	2096	1656	41822	440	32055
Оптовая и розничная торговля; ремонт автотранспортных средств, мотоциклов, бытовых изделий и предметов личного пользования	5464	4753	128555	711	56285
Оптовая торговля, включая торговлю через агентов, кроме торговли автотранспортными средствами и мотоциклами	3958	3535	99635	423	45582
Розничная торговля, кроме торговли автотранспортными средствами и мотоциклами; ремонт бытовых изделий и предметов личного пользования	723	566	11205	157	4351
Гостиницы и рестораны	148	107	2696	41	3659
Транспорт и связь	786	595	17264	191	8063
Связь	64	56	2587	8	321
Операции с недвижимым имуществом, аренда и предоставление услуг	1825	1456	87699	369	50740
Научные исследования и разработки	116	100	8448	16	279
Образование	6	5	1	1	0
Здравоохранение и предоставление социальных услуг	188	148	4750	40	1046
Предоставление прочих коммунальных, социальных и персональных услуг	159	107	7712	52	1169
<b>2016 г.</b>					
<b>Всего</b>	<b>17461</b>	<b>14061</b>	<b>669201</b>	<b>3400</b>	<b>166173</b>
Сельское хозяйство, охота и лесное хозяйство	2069	1803	82464	266	20238
Сельское хозяйство, охота и предоставление услуг в этих областях	2018	1762	81428	256	19523
Лесное хозяйство, лесозаготовки и предоставление услуг в этих областях	51	41	1037	10	716
Рыболовство, рыбоводство	83	77	39338	6	94
Добыча полезных ископаемых	261	175	16398	86	3858
Обрабатывающие производства	3912	3059	132519	853	37568
Производство и распределение электроэнергии, газа и воды	366	237	7875	129	5420
Строительство	2009	1510	47688	499	20055
Оптовая и розничная торговля; ремонт автотранспортных средств, мотоциклов, бытовых изделий и предметов личного пользования	5060	4358	129958	702	28163
Оптовая торговля, включая торговлю через агентов, кроме торговли автотранспортными средствами и мотоциклами	3542	3155	108360	387	16395
Розничная торговля, кроме торговли автотранспортными средствами и мотоциклами; ремонт бытовых изделий и предметов личного пользования	769	600	7684	169	5463
Гостиницы и рестораны	207	148	3377	59	2762
Транспорт и связь	824	641	32324	183	6380
Связь	60	51	1640	9	103
Операции с недвижимым имуществом, аренда и предоставление услуг	2006	1553	104870	453	18913
Научные исследования и разработки	108	87	9127	21	638
Образование	10	7	2	3	2
Здравоохранение и предоставление социальных услуг	254	209	4994	45	527
Предоставление прочих коммунальных, социальных и персональных услуг	201	142	2570	59	16682



**2.31. УДЕЛЬНЫЙ ВЕС ПРИБЫЛЬНЫХ И УБЫТОЧНЫХ ПРЕДПРИЯТИЙ В ОБЩЕМ ЧИСЛЕ ПРЕДПРИЯТИЙ ПО ВИДАМ ЭКОНОМИЧЕСКОЙ ДЕЯТЕЛЬНОСТИ**

(по данным бухгалтерской отчетности; в процентах)

	Малые предприятия				Средние предприятия	
	всего		в том числе микропредприятия			
	прибыльные предприятия	убыточные предприятия	прибыльные предприятия	убыточные предприятия	прибыльные предприятия	убыточные предприятия
	<b>2015 г.</b>					
<b>Всего</b>	<b>79,8</b>	<b>20,2</b>	<b>79,8</b>	<b>20,2</b>	<b>81,3</b>	<b>18,7</b>
Сельское хозяйство, охота и лесное хозяйство	78,9	21,1	78,5	21,5	88,0	12,0
Сельское хозяйство, охота и предоставление услуг в этих областях	79,0	21,0	78,4	21,6	88,1	11,9
Лесное хозяйство, лесозаготовки и предоставление услуг в этих областях	78,5	21,5	79,1	20,9	84,0	16,0
Рыболовство, рыбоводство	71,9	28,1	70,9	29,1	86,7	13,3
Добыча полезных ископаемых	70,5	29,5	70,8	29,2	66,2	33,8
Обрабатывающие производства	79,5	20,5	79,6	20,4	77,2	22,8
Производство и распределение электроэнергии, газа и воды	69,8	30,2	71,8	28,2	60,6	39,4
Строительство	80,7	19,3	80,9	19,1	79,0	21,0
Оптовая и розничная торговля; ремонт автотранспортных средств, мотоциклов, бытовых изделий и предметов личного пользования	83,6	16,4	83,4	16,6	87,0	13,0
Оптовая торговля, включая торговлю через агентов, кроме торговли автотранспортными средствами и мотоциклами	85,3	14,7	85,1	14,9	89,3	10,7
Розничная торговля, кроме торговли автотранспортными средствами и мотоциклами; ремонт бытовых изделий и предметов личного пользования	80,4	19,6	80,4	19,6	78,3	21,7
Гостиницы и рестораны	73,9	26,1	74,1	25,9	72,3	27,7
Транспорт и связь	79,0	21,0	79,3	20,7	75,7	24,3
Связь	78,0	22,0	77,9	22,1	87,5	12,5
Операции с недвижимым имуществом, аренда и предоставление услуг	76,3	23,7	76,2	23,8	79,8	20,2
Научные исследования и разработки	74,5	25,5	73,9	26,1	86,2	13,8
Образование	75,1	24,9	74,9	25,1	83,3	16,7
Здравоохранение и предоставление социальных услуг	76,0	24,0	75,5	24,5	78,7	21,3
Предоставление прочих коммунальных, социальных и персональных услуг	74,6	25,4	74,8	25,2	67,3	32,7
	<b>2016 г.</b>					
<b>Всего</b>	<b>80,0</b>	<b>20,0</b>	<b>80,1</b>	<b>19,9</b>	<b>80,5</b>	<b>19,5</b>
Сельское хозяйство, охота и лесное хозяйство	78,5	21,5	78,2	21,8	87,1	12,9
Сельское хозяйство, охота и предоставление услуг в этих областях	78,3	21,7	77,8	22,2	87,3	12,7
Лесное хозяйство, лесозаготовки и предоставление услуг в этих областях	79,4	20,6	79,7	20,3	80,4	19,6
Рыболовство, рыбоводство	71,4	28,6	70,7	29,3	92,8	7,2
Добыча полезных ископаемых	70,5	29,5	70,9	29,1	67,0	33,0
Обрабатывающие производства	79,9	20,1	80,1	19,9	78,2	21,8
Производство и распределение электроэнергии, газа и воды	70,1	29,9	71,7	28,3	64,8	35,2
Строительство	81,2	18,8	81,6	18,4	75,2	24,8
Оптовая и розничная торговля; ремонт автотранспортных средств, мотоциклов, бытовых изделий и предметов личного пользования	83,6	16,4	83,6	16,4	86,1	13,9
Оптовая торговля, включая торговлю через агентов, кроме торговли автотранспортными средствами и мотоциклами	85,3	14,7	85,3	14,7	89,1	10,9
Розничная торговля, кроме торговли автотранспортными средствами и мотоциклами; ремонт бытовых изделий и предметов личного пользования	80,1	19,9	80,3	19,7	78,0	22,0
Гостиницы и рестораны	74,5	25,5	74,5	25,5	71,5	28,5
Транспорт и связь	80,4	19,6	80,7	19,3	77,8	22,2
Связь	78,2	21,8	78,0	22,0	85,0	15,0
Операции с недвижимым имуществом, аренда и предоставление услуг	76,3	23,7	76,3	23,7	77,4	22,6
Научные исследования и разработки	72,7	27,3	72,3	27,7	80,6	19,4
Образование	74,7	25,3	74,6	25,4	70,0	30,0
Здравоохранение и предоставление социальных услуг	76,0	24,0	75,4	24,6	82,3	17,7
Предоставление прочих коммунальных, социальных и персональных услуг	74,9	25,1	74,9	25,1	70,6	29,4





**2.32. РЕНТАБЕЛЬНОСТЬ ПРОДАННЫХ ТОВАРОВ, ПРОДУКЦИИ (РАБОТ, УСЛУГ) ПРЕДПРИЯТИЙ ПО ВИДАМ ЭКОНОМИЧЕСКОЙ ДЕЯТЕЛЬНОСТИ**

(по данным бухгалтерской отчетности; в процентах)

	Малые предприятия				Средние предприятия	
	всего		в том числе микропредприятия			
	2015	2016	2015	2016	2015	2016
<b>Всего</b>	<b>5,2</b>	<b>5,0</b>	<b>5,2</b>	<b>5,0</b>	<b>5,9</b>	<b>5,8</b>
Сельское хозяйство, охота и лесное хозяйство	18,1	15,6	16,6	13,7	21,8	19,0
Сельское хозяйство, охота и предоставление услуг в этих областях	20,0	16,9	18,9	14,9	22,5	19,6
Лесное хозяйство, лесозаготовки и предоставление услуг в этих областях	7,0	8,1	7,9	9,0	9,4	3,8
Рыболовство, рыбоводство	32,7	35,9	20,9	29,2	71,0	69,2
Добыча полезных ископаемых	6,8	6,2	3,6	2,0	13,7	10,9
Обрабатывающие производства	5,8	6,0	5,4	5,7	6,6	7,0
Производство и распределение электроэнергии, газа и воды	2,0	2,7	5,7	5,9	3,3	2,6
Строительство	3,0	4,5	2,5	4,5	3,8	3,9
Оптовая и розничная торговля; ремонт автотранспортных средств, мотоциклов, бытовых изделий и предметов личного пользования	3,4	3,1	3,3	2,8	3,5	3,1
Оптовая торговля, включая торговлю через агентов, кроме торговли автотранспортными средствами и мотоциклами	2,9	2,7	2,8	2,4	3,8	3,7
Розничная торговля, кроме торговли автотранспортными средствами и мотоциклами; ремонт бытовых изделий и предметов личного пользования	6,8	5,6	5,7	6,3	2,6	1,4
Гостиницы и рестораны	8,2	9,6	8,2	9,8	5,0	4,7
Транспорт и связь	4,6	4,4	4,8	4,0	5,1	4,8
Связь	7,7	9,0	7,1	8,2	10,1	7,3
Операции с недвижимым имуществом, аренда и предоставление услуг	13,8	12,6	15,3	12,9	11,9	10,8
Научные исследования и разработки	10,3	11,8	9,2	10,8	14,2	15,9
Образование	10,3	14,1	11,4	14,3	16,6	-1,7
Здравоохранение и предоставление социальных услуг	16,0	-10,3	17,6	10,4	13,5	13,1
Предоставление прочих коммунальных, социальных и персональных услуг	5,9	6,1	5,8	5,3	5,4	-3,9

**2.33. РЕНТАБЕЛЬНОСТЬ АКТИВОВ ПРЕДПРИЯТИЙ ПО ВИДАМ ЭКОНОМИЧЕСКОЙ ДЕЯТЕЛЬНОСТИ<sup>1)</sup>**

(по данным бухгалтерской отчетности; в процентах)

	Малые предприятия						Средние предприятия		
	всего			в том числе микропредприятия			рента-бельность активов	рента-бельность вне-оборотных активов	рента-бельность оборотных активов
	рента-бельность активов	рента-бельность вне-оборотных активов	рента-бельность оборотных активов	рента-бельность активов	рента-бельность вне-оборотных активов	рента-бельность оборотных активов			
	<b>2015 г.</b>								
<b>Всего</b>	<b>1,8</b>	<b>4,8</b>	<b>3,0</b>	<b>1,5</b>	<b>3,5</b>	<b>2,5</b>	<b>3,3</b>	<b>11,5</b>	<b>4,6</b>
Сельское хозяйство, охота и лесное хозяйство	6,0	12,0	12,0	3,8	7,7	7,4	8,4	16,3	17,2
Сельское хозяйство, охота и предоставление услуг в этих областях	6,2	12,5	12,4	3,7	7,4	7,5	8,7	16,9	17,9
Лесное хозяйство, лесозаготовки и предоставление услуг в этих областях	3,4	6,7	7,1	4,5	14,8	6,4	-1,7	-3,3	-3,5
Рыболовство, рыбоводство	13,4	39,5	20,4	6,6	21,2	9,5	25,8	69,4	41,0
Добыча полезных ископаемых	0,5	0,8	1,0	-1,1	-1,7	-3,3	-1,8	-3,2	-4,1
Обрабатывающие производства	4,0	15,7	5,3	3,3	12,5	4,6	4,1	13,9	5,8
Производство и распределение электроэнергии, газа и воды	0,4	1,2	0,6	2,8	9,4	4,0	4,6	10,1	8,6
Строительство	0,9	3,9	1,2	0,4	1,7	0,6	0,8	3,9	0,9
Оптовая и розничная торговля; ремонт автотранспортных средств, мотоциклов, бытовых изделий и предметов личного пользования	3,6	29,1	4,1	3,5	24,7	4,0	2,9	29,0	3,2
Оптовая торговля, включая торговлю через агентов, кроме торговли автотранспортными средствами и мотоциклами	3,2	41,8	3,4	2,9	36,6	3,1	2,7	40,8	2,9
Розничная торговля, кроме торговли автотранспортными средствами и мотоциклами; ремонт бытовых изделий и предметов личного пользования	5,8	16,4	9,0	6,3	14,5	11,1	3,6	13,1	4,9
Гостиницы и рестораны	4,4	12,1	6,9	4,6	12,6	7,2	-1,7	-3,2	-3,7
Транспорт и связь	3,3	13,2	4,4	3,5	15,1	4,6	3,3	7,4	5,8
Связь	4,1	12,4	6,2	1,8	4,9	3,0	7,7	23,8	11,4
Операции с недвижимым имуществом, аренда и предоставление услуг	1,3	5,9	1,8	1,3	6,8	1,6	2,3	6,0	3,8
Научные исследования и разработки	6,4	24,7	8,6	5,6	23,9	7,4	8,6	36,0	11,3
Образование	13,1	41,1	19,2	12,7	42,6	18,1	18,9	51,3	30,0
Здравоохранение и предоставление социальных услуг	18,0	41,7	31,8	19,4	43,7	34,7	11,5	21,3	25,1
Предоставление прочих коммунальных, социальных и персональных услуг	2,9	7,8	4,7	2,6	6,8	4,1	9,9	16,1	25,9



Продолжение табл. 2.33

	Малые предприятия						Средние предприятия		
	всего			в том числе микропредприятия			рента- бельность активов	рента- бельность вне- оборотных активов	рента- бельность оборотных активов
	рента- бельность активов	рента- бельность вне- оборотных активов	рента- бельность оборотных активов	рента- бельность активов	рента- бельность вне- оборотных активов	рента- бельность оборотных активов			
	<b>2016 г.</b>								
<b>Всего</b>	<b>2,6</b>	<b>6,6</b>	<b>4,2</b>	<b>2,1</b>	<b>5,0</b>	<b>3,5</b>	<b>5,6</b>	<b>17,1</b>	<b>8,2</b>
Сельское хозяйство, охота и лесное хозяйство	4,7	10,2	8,6	3,0	7,1	5,3	7,0	14,0	14,2
Сельское хозяйство, охота и предоставле- ние услуг в этих областях	4,6	9,8	8,7	2,8	6,4	5,0	7,1	14,1	14,3
Лесное хозяйство, лесозаготовки и предоставление услуг в этих областях	5,7	18,7	8,2	6,0	21,7	8,3	2,2	4,9	4,1
Рыболовство, рыбоводство	18,2	51,4	28,2	15,8	44,8	24,4	29,4	66,1	53,1
Добыча полезных ископаемых	0,4	0,9	0,9	0,2	0,4	0,5	5,6	11,9	10,6
Обрабатывающие производства	5,6	22,3	7,5	5,0	18,9	6,8	6,0	18,4	8,9
Производство и распределение электроэнер- гии, газа и воды	2,9	8,1	4,6	3,5	12,0	5,0	2,3	5,1	4,3
Строительство	2,2	9,3	3,0	2,3	9,0	3,1	2,1	11,3	2,7
Оптовая и розничная торговля; ремонт ав- тотранспортных средств, мотоциклов, бытовых изделий и предметов личного пользования	2,3	34,8	2,5	1,7	28,0	1,8	4,5	43,7	5,0
Оптовая торговля, включая торговлю через агентов, кроме торговли автотранспортны- ми средствами и мотоциклами	1,9	52,2	2,0	1,3	44,3	1,4	5,1	76,6	5,5
Розничная торговля, кроме торговли ав- тотранспортными средствами и мотоциклами; ремонт бытовых изделий и предметов личного пользования	5,6	16,6	8,4	5,1	12,5	8,7	1,4	6,6	1,8
Гостиницы и рестораны	7,2	18,7	11,8	6,9	16,9	11,8	0,9	1,6	2,3
Транспорт и связь	4,8	21,5	6,1	4,4	24,7	5,4	7,5	16,4	13,9
Связь	5,8	15,8	9,2	4,9	13,4	7,7	6,5	20,6	9,6
Операции с недвижимым имуществом, аренда и предоставление услуг	4,2	9,2	7,8	3,6	8,1	6,4	6,1	13,8	10,9
Научные исследования и разработки	7,8	30,3	10,6	7,0	26,0	9,5	10,7	60,7	13,0
Образование	15,4	60,3	20,6	15,8	67,2	20,7	0,4	0,8	0,8
Здравоохранение и предоставление социальных услуг	-22,9	-52,2	-40,8	11,2	27,8	18,9	12,7	23,1	28,3
Предоставление прочих коммунальных, социальных и персональных услуг	3,9	10,2	6,3	5,5	15,7	8,4	-25,1	-46,2	-55,1

<sup>1)</sup> Знак (-) означает убыточность.



**2.34. СООТНОШЕНИЕ САЛЬДИРОВАННОГО ФИНАНСОВОГО РЕЗУЛЬТАТА (ПРИБЫЛЬ МИНУС УБЫТОК) И ОБЯЗАТЕЛЬСТВ ПРЕДПРИЯТИЙ ПО ВИДАМ ЭКОНОМИЧЕСКОЙ ДЕЯТЕЛЬНОСТИ<sup>1)</sup>**

(по данным бухгалтерской отчетности; в процентах)

	Малые предприятия						Средние предприятия		
	всего			в том числе микропредприятия			рентабельность капитала и резервов	рентабельность долгосрочных обязательств	рентабельность краткосрочных обязательств
	рентабельность капитала и резервов	рентабельность долгосрочных обязательств	рентабельность краткосрочных обязательств	рентабельность капитала и резервов	рентабельность долгосрочных обязательств	рентабельность краткосрочных обязательств			
	<b>2015 г.</b>								
<b>Всего</b>	<b>6,8</b>	<b>7,6</b>	<b>3,8</b>	<b>5,1</b>	<b>5,7</b>	<b>3,3</b>	<b>16,0</b>	<b>15,9</b>	<b>5,6</b>
Сельское хозяйство, охота и лесное хозяйство	17,8	23,5	14,7	17,8	14,2	7,2	17,9	31,0	32,1
Сельское хозяйство, охота и предоставление услуг в этих областях	18,5	23,3	15,6	16,7	13,5	7,4	18,1	32,8	33,8
Лесное хозяйство, лесозаготовки и предоставление услуг в этих областях	9,5	29,2	6,6	54,1	31,8	5,8	-14,4	-3,6	-4,2
Рыболовство, рыбоводство	41,8	60,7	29,3	37,7	29,5	10,9	57,6	93,3	93,2
Добыча полезных ископаемых	1,2	2,4	1,0	-2,2	-7,9	-3,1	-10,7	-4,0	-4,7
Обрабатывающие производства	17,4	29,1	6,3	13,5	27,8	5,3	17,9	19,4	7,3
Производство и распределение электроэнергии, газа и воды	2,1	3,2	0,6	13,8	20,8	4,2	22,6	40,1	6,8
Строительство	9,8	6,3	1,2	4,7	2,8	0,6	6,7	5,6	1,0
Оптовая и розничная торговля; ремонт автотранспортных средств, мотоциклов, бытовых изделий и предметов личного пользования	22,4	43,0	4,8	22,0	42,6	4,6	20,3	25,1	3,9
Оптовая торговля, включая торговлю через агентов, кроме торговли автотранспортными средствами и мотоциклами	33,0	41,6	3,8	35,7	38,2	3,4	22,4	29,6	3,5
Розничная торговля, кроме торговли автотранспортными средствами и мотоциклами; ремонт бытовых изделий и предметов личного пользования	12,1	59,7	13,9	11,7	63,4	17,2	21,2	16,5	5,8
Гостиницы и рестораны	20,3	16,6	8,5	23,1	17,5	8,4	-8,0	-4,0	-4,8
Транспорт и связь	24,1	21,6	4,7	28,9	23,1	4,9	17,9	17,6	5,1
Связь	23,3	19,6	6,8	16,9	6,2	3,1	23,0	113,3	12,9
Операции с недвижимым имуществом, аренда и предоставление услуг	9,5	2,6	4,0	10,5	2,4	4,2	9,6	8,1	4,9
Научные исследования и разработки	17,4	85,8	11,4	17,5	74,5	9,3	29,2	102,2	13,8
Образование	37,6	71,3	27,9	36,4	82,8	25,6	141,7	2955,6	22,0
Здравоохранение и предоставление социальных услуг	56,3	86,4	38,3	68,0	90,7	38,6	33,9	54,7	25,6
Предоставление прочих коммунальных, социальных и персональных услуг	18,4	12,1	4,9	16,4	10,5	4,3	26,1	50,2	23,6
	<b>2016 г.</b>								
<b>Всего</b>	<b>9,3</b>	<b>9,5</b>	<b>5,6</b>	<b>7,0</b>	<b>7,1</b>	<b>4,9</b>	<b>22,1</b>	<b>26,4</b>	<b>10,3</b>
Сельское хозяйство, охота и лесное хозяйство	13,0	17,2	12,6	10,1	11,1	7,1	14,4	29,4	26,0
Сельское хозяйство, охота и предоставление услуг в этих областях	12,4	16,6	13,2	9,0	9,9	6,9	14,4	29,8	26,7
Лесное хозяйство, лесозаготовки и предоставление услуг в этих областях	39,1	37,5	8,1	52,7	39,0	8,2	13,2	7,8	4,1
Рыболовство, рыбоводство	40,9	85,7	53,1	46,2	66,6	37,4	56,2	143,2	108,7
Добыча полезных ископаемых	1,3	2,6	0,9	0,5	1,6	0,5	12,8	23,8	17,4
Обрабатывающие производства	21,7	44,7	9,1	17,9	46,8	8,1	25,7	24,9	11,3
Производство и распределение электроэнергии, газа и воды	13,3	20,3	4,6	13,3	27,0	5,8	12,2	13,4	3,7
Строительство	22,7	15,0	3,0	26,8	15,0	3,0	16,7	18,3	2,8
Оптовая и розничная торговля; ремонт автотранспортных средств, мотоциклов, бытовых изделий и предметов личного пользования	24,3	5,0	5,3	23,3	3,2	4,6	24,7	39,0	6,4
Оптовая торговля, включая торговлю через агентов, кроме торговли автотранспортными средствами и мотоциклами	35,0	3,7	4,5	37,3	2,2	3,7	30,8	51,8	7,0
Розничная торговля, кроме торговли автотранспортными средствами и мотоциклами; ремонт бытовых изделий и предметов личного пользования	11,9	70,1	12,4	10,3	67,1	12,1	11,0	12,2	1,9
Гостиницы и рестораны	34,3	24,8	14,6	46,6	21,3	13,2	3,9	2,2	2,7
Транспорт и связь	32,3	39,9	6,5	35,5	44,1	5,7	32,3	44,7	12,5
Связь	21,5	25,9	11,6	21,1	19,3	9,5	15,2	121,8	12,7
Операции с недвижимым имуществом, аренда и предоставление услуг	13,9	14,6	10,4	10,7	12,5	9,5	24,5	19,5	13,7
Научные исследования и разработки	22,7	72,5	14,3	22,8	60,2	12,0	29,1	129,1	19,5
Образование	51,0	116,3	27,1	53,4	139,9	26,7	2,0	8,3	0,5
Здравоохранение и предоставление социальных услуг	-49,7	-27,1	-37,2	49,1	41,0	22,6	32,9	83,6	27,6
Предоставление прочих коммунальных, социальных и персональных услуг	21,7	15,3	6,8	27,7	25,8	9,2	-98,3	-101,8	-50,5

<sup>1)</sup> Знак (-) означает убыточность.

**2.35. ПЛАТЕЖЕСПОСОБНОСТЬ И ФИНАНСОВАЯ УСТОЙЧИВОСТЬ ПРЕДПРИЯТИЙ  
ПО ВИДАМ ЭКОНОМИЧЕСКОЙ ДЕЯТЕЛЬНОСТИ**

(по данным бухгалтерской отчетности; на конец отчетного года; в процентах)

	Малые предприятия				Средние предприятия	
	всего		в том числе микропредприятия		коэффициент текущей ликвидности	коэффициент автономии
	коэффициент текущей ликвидности	коэффициент автономии	коэффициент текущей ликвидности	коэффициент автономии		
	<b>2015 г.</b>					
<b>Всего</b>	<b>125,7</b>	<b>27,0</b>	<b>129,0</b>	<b>29,0</b>	<b>121,7</b>	<b>20,6</b>
Сельское хозяйство, охота и лесное хозяйство	122,8	33,8	21,2	97,6	185,9	46,8
Сельское хозяйство, охота и предоставление услуг в этих областях	126,1	33,6	22,2	98,6	189,1	47,9
Лесное хозяйство, лесозаготовки и предоставление услуг в этих областях	93,4	36,1	8,3	89,9	118,9	11,9
Рыболовство, рыбоводство	144,1	32,1	17,5	114,5	227,4	44,7
Добыча полезных ископаемых	100,2	37,3	50,4	94,9	115,9	16,8
Обрабатывающие производства	117,6	22,9	24,8	116,0	126,2	22,9
Производство и распределение электроэнергии, газа и воды	96,3	19,7	20,3	106,0	79,5	20,5
Строительство	100,7	9,6	9,5	98,2	106,8	11,3
Оптовая и розничная торговля; ремонт автотранспортных средств, мотоциклов, бытовых изделий и предметов личного пользования	115,9	16,1	15,8	113,0	121,4	14,3
Оптовая торговля, включая торговлю через агентов, кроме торговли автотранспортными средствами и мотоциклами	111,7	9,6	8,1	109,2	118,9	12,3
Розничная торговля, кроме торговли автотранспортными средствами и мотоциклами; ремонт бытовых изделий и предметов личного пользования	153,8	48,2	53,6	155,0	118,4	16,9
Гостиницы и рестораны	122,8	21,6	19,8	117,4	130,9	21,3
Транспорт и связь	105,6	13,7	12,3	105,6	88,1	18,1
Связь	108,9	17,8	11,0	104,5	113,2	33,5
Операции с недвижимым имуществом, аренда и предоставление услуг	228,4	14,2	12,6	253,0	130,1	24,2
Научные исследования и разработки	132,4	36,5	32,2	126,9	122,4	29,4
Образование	145,5	34,8	35,0	141,2	73,4	13,4
Здравоохранение и предоставление социальных услуг	120,5	32,0	28,5	111,0	102,3	34,0
Предоставление прочих коммунальных, социальных и персональных услуг	104,7	16,0	15,7	103,7	91,0	38,1
	<b>2016 г.</b>					
<b>Всего</b>	<b>134,5</b>	<b>27,4</b>	<b>141,6</b>	<b>29,3</b>	<b>125,5</b>	<b>25,1</b>
Сельское хозяйство, охота и лесное хозяйство	146,3	36,0	133,4	29,8	48,9	183,6
Сельское хозяйство, охота и предоставление услуг в этих областях	151,8	37,2	138,0	31,2	49,5	186,4
Лесное хозяйство, лесозаготовки и предоставление услуг в этих областях	98,9	14,5	98,9	11,4	17,0	99,6
Рыболовство, рыбоводство	188,4	44,5	153,5	34,2	52,4	204,8
Добыча полезных ископаемых	100,3	32,8	100,7	43,0	44,0	163,4
Обрабатывающие производства	121,3	25,8	119,6	27,9	23,3	128,0
Производство и распределение электроэнергии, газа и воды	100,5	22,0	116,7	26,4	19,2	86,2
Строительство	100,9	9,9	98,0	8,6	12,8	107,3
Оптовая и розничная торговля; ремонт автотранспортных средств, мотоциклов, бытовых изделий и предметов личного пользования	212,3	9,6	247,2	7,4	18,2	127,6
Оптовая торговля, включая торговлю через агентов, кроме торговли автотранспортными средствами и мотоциклами	226,9	5,4	267,8	3,6	16,7	127,1
Розничная торговля, кроме торговли автотранспортными средствами и мотоциклами; ремонт бытовых изделий и предметов личного пользования	146,9	46,9	139,3	49,9	13,1	104,4
Гостиницы и рестораны	123,4	21,1	112,4	14,9	24,2	120,5
Транспорт и связь	106,1	14,8	105,9	12,4	23,2	90,3
Связь	125,3	27,1	123,2	23,2	43,1	132,3
Операции с недвижимым имуществом, аренда и предоставление услуг	133,7	30,5	147,8	33,4	24,8	126,7
Научные исследования и разработки	135,4	34,4	126,5	30,6	36,8	149,9
Образование	131,5	30,1	129,4	29,6	19,7	65,0
Здравоохранение и предоставление социальных услуг	91,2	-46,1	119,8	22,9	38,7	97,6
Предоставление прочих коммунальных, социальных и персональных услуг	109,0	17,9	110,4	19,7	25,6	91,6



## ОСНОВНЫЕ ПОКАЗАТЕЛИ ДЕЯТЕЛЬНОСТИ МАЛЫХ И СРЕДНИХ ПРЕДПРИЯТИЙ, ОСУЩЕСТВЛЯЮЩИХ ДЕЯТЕЛЬНОСТЬ В ОПТОВОЙ И РОЗНИЧНОЙ ТОРГОВЛЕ, ОБЩЕСТВЕННОМ ПИТАНИИ

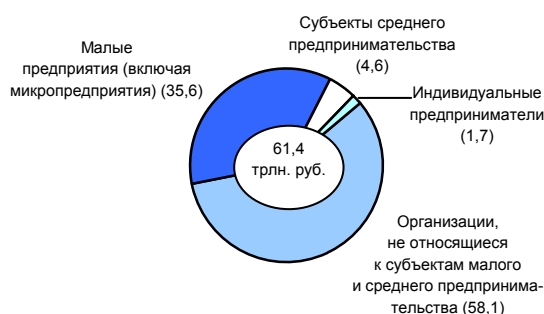
### 2.36. ОБОРОТ ОПТОВОЙ, РОЗНИЧНОЙ ТОРГОВЛИ И ОБЩЕСТВЕННОГО ПИТАНИЯ ПРЕДПРИЯТИЙ

	Малые предприятия <sup>1)</sup>		Средние предприятия	
	2015	2016	2015	2016
Оборот оптовой торговли, млрд. руб. в процентах к общему обороту оптовой торговли	20257,0	21811,8	1965,3	2849,1
Оборот розничной торговли, млрд. руб. в процентах к общему обороту розничной торговли	6431,4	6494,8	637,0	819,9
Оборот общественного питания, млрд. руб. в процентах к общему обороту общественного питания	493,1	502,9	18,3	19,4
	37,7	37,2	1,4	1,4

<sup>1)</sup> Включая микропредприятия.

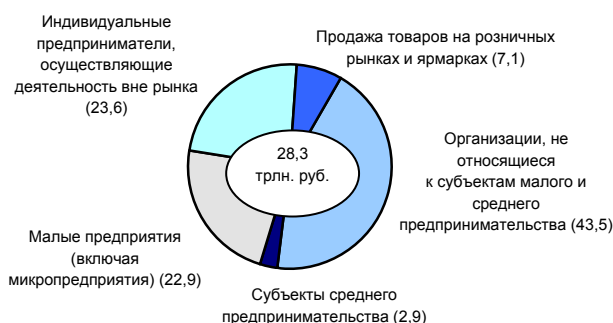
### 2.37. СТРУКТУРА ФОРМИРОВАНИЯ ОБОРОТА ОПТОВОЙ ТОРГОВЛИ ПО ХОЗЯЙСТВУЮЩИМ СУБЪЕКТАМ в 2016 г.

(в фактически действовавших ценах; в процентах к итогу)



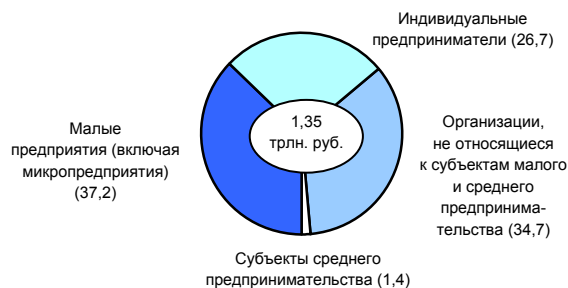
### 2.38. СТРУКТУРА ФОРМИРОВАНИЯ ОБОРОТА РОЗНИЧНОЙ ТОРГОВЛИ ПО ХОЗЯЙСТВУЮЩИМ СУБЪЕКТАМ в 2016 г.

(в фактически действовавших ценах; в процентах к итогу)



### 2.39. СТРУКТУРА ФОРМИРОВАНИЯ ОБОРОТА ОБЩЕСТВЕННОГО ПИТАНИЯ ПО ХОЗЯЙСТВУЮЩИМ СУБЪЕКТАМ в 2016 г.

(в фактически действовавших ценах; в процентах к итогу)



**ТРАНСПОРТНАЯ ДЕЯТЕЛЬНОСТЬ МАЛЫХ И СРЕДНИХ ПРЕДПРИЯТИЙ****2.40. ОСНОВНЫЕ ПОКАЗАТЕЛИ ТРАНСПОРТНОЙ ДЕЯТЕЛЬНОСТИ МАЛЫХ И СРЕДНИХ ПРЕДПРИЯТИЙ<sup>1)</sup>**

	Малые предприятия <sup>2)</sup>		Средние предприятия	
	2015	2016	2015	2016
Число организаций, осуществляющих перевозки грузов автомобильным транспортом	18394	19974	7266	6672
Количество собственных грузоперевозящих автомобилей <sup>3)</sup> , шт.	133563	130922	101842	87045
Перевезено грузов на коммерческой основе автомобильным транспортом, млн. т	134,0	138,3	60,6	57,5
Грузооборот, выполненный на коммерческой основе автомобильным транспортом, млн. т·км	21653,3	26964,5	8200,2	9075,0
Число организаций, осуществляющих перевозки пассажирскими автобусами	1255	1438	...	...
Количество эксплуатационных пассажирских автобусов, шт.	29318	31311	...	...
Перевезено пассажиров автобусами, млн. человек	1095,3	1123,6	...	...
Пассажиروоборот автобусов, млн. пасс.км	21027,8	20489,3	...	...

<sup>1)</sup> По кругу организаций, всех видов экономической деятельности, предоставивших сведения.

<sup>2)</sup> Без микропредприятий.

<sup>3)</sup> По организациям, выполняющим перевозки грузов.

**ДЕЯТЕЛЬНОСТЬ МАЛЫХ И СРЕДНИХ ПРЕДПРИЯТИЙ В СФЕРЕ ФИНАНСОВОГО ЛИЗИНГА**

Данные приведены по материалам обследования деловой активности организаций, осуществляющих деятельность в сфере финансового лизинга.

**2.41. ОСНОВНЫЕ ПОКАЗАТЕЛИ ДЕЯТЕЛЬНОСТИ ПРЕДПРИЯТИЙ В СФЕРЕ ФИНАНСОВОГО ЛИЗИНГА**

	Малые предприятия				Средние предприятия	
	всего		в том числе микропредприятия		2015	2016
	2015 <sup>1)</sup>	2016	2015	2016		
Число предприятий	153	414	...	304	26	23
Общая стоимость заключенных договоров финансового лизинга, млн. руб.	25957,0	63297,3	...	17287,4	20153,2	33731,4
Средний срок действия заключенных договоров финансового лизинга, лет	3,0	3,1	...	...	3,1	3,3

<sup>1)</sup> Без микропредприятий.

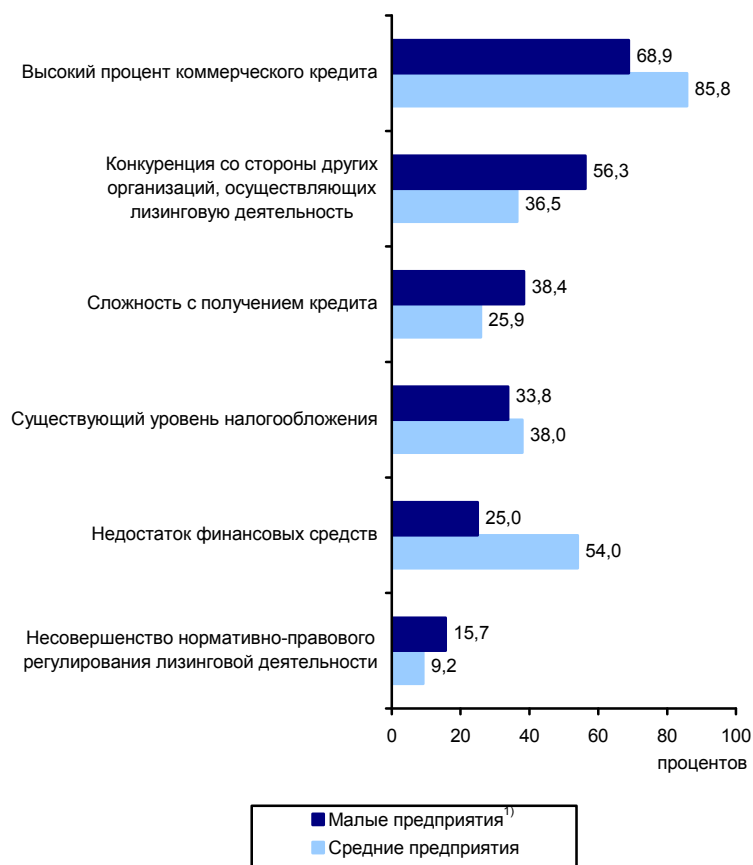
**2.42. СРЕДНИЙ СРОК РАБОТЫ ПРЕДПРИЯТИЙ НА РЫНКЕ ЛИЗИНГОВЫХ УСЛУГ (лет)**

	2015	2016
Малые предприятия <sup>1)</sup>	7,1	7,1
Средние предприятия	7,4	7,4

<sup>1)</sup> Без микропредприятий.



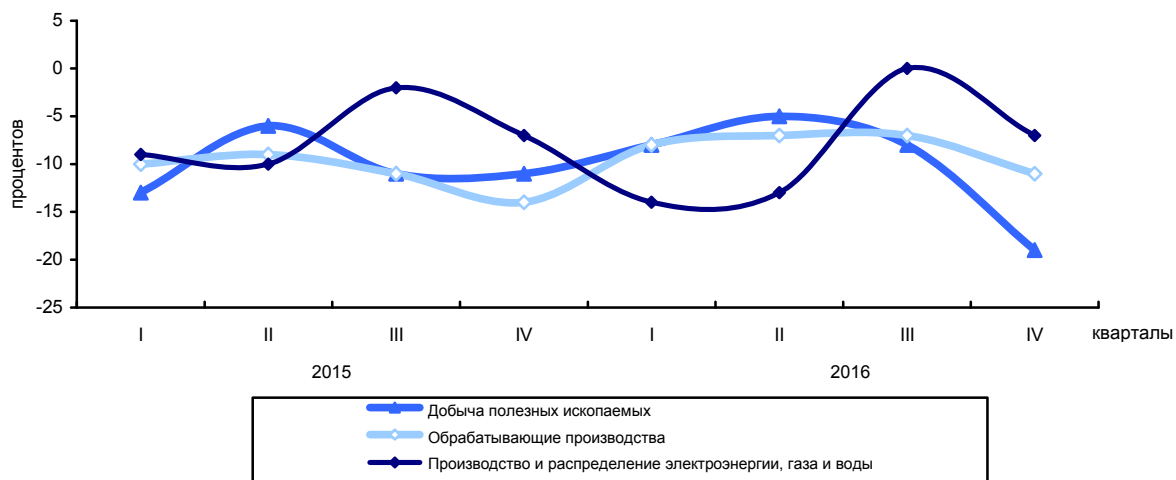
**2.43. ФАКТОРЫ, ОТРИЦАТЕЛЬНО ВЛИЯЮЩИЕ НА ДЕЯТЕЛЬНОСТЬ ОРГАНИЗАЦИЙ  
В СФЕРЕ ФИНАНСОВОГО ЛИЗИНГА в 2016 г.**  
(в процентах от общего числа организаций)



<sup>1)</sup> Без микропредприятий.

**ДЕЛОВАЯ АКТИВНОСТЬ МАЛЫХ ПРЕДПРИЯТИЙ<sup>1)</sup> ДОБЫВАЮЩИХ, ОБРАБАТЫВАЮЩИХ  
ПРОИЗВОДСТВ, ПРОИЗВОДСТВА И РАСПРЕДЕЛЕНИЯ ЭЛЕКТРОЭНЕРГИИ, ГАЗА И ВОДЫ**

**2.44. ИНДЕКС ПРЕДПРИНИМАТЕЛЬСКОЙ УВЕРЕННОСТИ МАЛЫХ ПРЕДПРИЯТИЙ ДОБЫВАЮЩИХ,  
ОБРАБАТЫВАЮЩИХ ПРОИЗВОДСТВ, ПРОИЗВОДСТВА И РАСПРЕДЕЛЕНИЯ ЭЛЕКТРОЭНЕРГИИ, ГАЗА И ВОДЫ**  
(в процентах)



<sup>1)</sup> Без микропредприятий.



**2.45. ИНДЕКС ПРЕДПРИНИМАТЕЛЬСКОЙ УВЕРЕННОСТИ МАЛЫХ ПРЕДПРИЯТИЙ ОБРАБАТЫВАЮЩИХ ПРОИЗВОДСТВ**  
(в процентах)

	2015				2016			
	I квартал	II квартал	III квартал	IV квартал	I квартал	II квартал	III квартал	IV квартал
<b>Обрабатывающие производства</b>	<b>-10</b>	<b>-9</b>	<b>-11</b>	<b>-14</b>	<b>-8</b>	<b>-7</b>	<b>-7</b>	<b>-11</b>
Производство пищевых продуктов, включая напитки, и табака	-4	-1	-6	-7	-3	-3	-5	-5
Текстильное и швейное производство	-17	-13	-14	-19	-10	-9	-6	-11
Производство кожи, изделий из кожи и производство обуви	-29	-26	-14	-25	-13	-14	-13	-10
Обработка древесины и производство изделий из дерева	-4	-6	-8	-11	-9	-4	-5	-7
Целлюлозно-бумажное производство; издательская и полиграфическая деятельность	-14	-12	-11	-16	-7	-7	-4	-7
Производство кокса и нефтепродуктов	0	-4	-12	0	-5	-5	0	0
Химическое производство	-2	-3	-6	-8	-6	-4	-11	-12
Производство резиновых и пластмассовых изделий	-15	-11	-15	-21	-9	-6	-6	-14
Производство прочих неметаллических минеральных продуктов	-8	-3	-12	-19	-12	-11	-18	-24
Металлургическое производство и производство готовых металлических изделий	-15	-15	-18	-17	-9	-9	-10	-18
Производство машин и оборудования	-16	-15	-12	-17	-5	-2	-1	-8
Производство электрооборудования, электронного и оптического оборудования	-6	-2	-5	-11	-13	-13	-10	-14
Производство транспортных средств и оборудования	-9	-13	-9	-13	-20	-15	-10	-11
Прочие производства	-16	-15	-14	-18	-13	-13	-8	-14

**2.46. ОЦЕНКА ОБЩЕЙ ЭКОНОМИЧЕСКОЙ СИТУАЦИИ НА МАЛЫХ ПРЕДПРИЯТИЯХ ДОБЫВАЮЩИХ, ОБРАБАТЫВАЮЩИХ ПРОИЗВОДСТВ, ПРОИЗВОДСТВА И РАСПРЕДЕЛЕНИЯ ЭЛЕКТРОЭНЕРГИИ, ГАЗА И ВОДЫ<sup>1)</sup>**  
(в процентах от числа обследованных организаций)

	2015				2016			
	I квартал	II квартал	III квартал	IV квартал	I квартал	II квартал	III квартал	IV квартал
<b>Добыча полезных ископаемых</b>								
Благоприятная	6	8	8	5	9	15	15	16
Удовлетворительная	66	63	66	66	55	55	52	50
Неудовлетворительная	28	29	26	27	36	29	32	34
<b>Обрабатывающие производства</b>								
Благоприятная	6	7	7	6	6	6	7	7
Удовлетворительная	67	67	67	66	68	69	69	69
Неудовлетворительная	27	26	26	28	26	24	23	23
<b>Производство и распределение электроэнергии, газа и воды</b>								
Благоприятная	3	3	1	1	7	5	2	6
Удовлетворительная	69	68	66	68	69	68	67	70
Неудовлетворительная	27	29	33	31	24	28	30	24

<sup>1)</sup> Суммарная оценка может быть менее 100%, так как не все руководители предприятий заполнили данный показатель.




**2.47. ОЦЕНКА ОСНОВНЫХ ФАКТОРОВ, ОГРАНИЧИВАЮЩИХ РОСТ ПРОИЗВОДСТВА  
НА МАЛЫХ ПРЕДПРИЯТИЯХ ДОБЫВАЮЩИХ, ОБРАБАТЫВАЮЩИХ ПРОИЗВОДСТВ, ПРОИЗВОДСТВА  
И РАСПРЕДЕЛЕНИЯ ЭЛЕКТРОЭНЕРГИИ, ГАЗА И ВОДЫ<sup>1)</sup>**

(в процентах от числа обследованных организаций)

	2015				2016			
	I квар- тал	II квар- тал	III квар- тал	IV квар- тал	I квар- тал	II квар- тал	III квар- тал	IV квар- тал
<b>Добыча полезных ископаемых</b>								
Недостаточный спрос на продукцию предприятия на внутреннем рынке	55	61	56	65	68	63	63	61
Недостаточный спрос на продукцию предприятия на внешнем рынке	9	13	13	15	3	6	11	6
Конкурирующий импорт	8	8	6	6	5	9	9	9
Высокий уровень налогообложения	50	50	47	48	45	51	54	56
Изношенность и отсутствие оборудования	30	24	24	26	27	22	28	23
Неопределенность экономической ситуации	42	47	55	53	59	58	57	61
Высокий процент коммерческого кредита	16	13	13	15	18	17	17	16
Недостаток финансовых средств	42	47	39	42	47	42	42	41
Недостаток квалифицированных рабочих	20	16	10	10	15	17	20	14
Отсутствие или несовершенство нормативно-правовой базы	3	3	5	5	8	6	6	6
Нет ограничений	9	8	6	5	5	6	8	6
<b>Обрабатывающие производства</b>								
Недостаточный спрос на продукцию предприятия на внутреннем рынке	58	60	60	61	58	58	57	58
Недостаточный спрос на продукцию предприятия на внешнем рынке	15	15	15	16	16	16	16	15
Конкурирующий импорт	19	20	20	19	14	15	15	16
Высокий уровень налогообложения	51	50	50	51	49	50	49	51
Изношенность и отсутствие оборудования	20	20	20	19	14	15	15	17
Неопределенность экономической ситуации	57	58	60	62	64	65	63	63
Высокий процент коммерческого кредита	29	30	29	29	28	27	27	28
Недостаток финансовых средств	40	41	41	42	39	40	39	39
Недостаток квалифицированных рабочих	24	24	23	23	17	18	19	19
Отсутствие или несовершенство нормативно-правовой базы	6	7	7	7	7	7	6	7
Нет ограничений	6	5	5	5	5	5	5	5
<b>Производство и распределение электроэнергии, газа и воды</b>								
Недостаточный спрос на продукцию предприятия на внутреннем рынке	13	15	12	12	22	20	22	23
Недостаточный спрос на продукцию предприятия на внешнем рынке	1	1	1	0	2	0	1	1
Конкурирующий импорт	0	1	0	0	0	0	0	1
Высокий уровень налогообложения	51	55	50	44	33	34	36	29
Изношенность и отсутствие оборудования	53	54	49	50	39	39	39	37
Неопределенность экономической ситуации	30	31	32	37	34	38	39	42
Высокий процент коммерческого кредита	16	18	17	19	11	16	15	16
Недостаток финансовых средств	66	65	68	63	56	57	55	55
Недостаток квалифицированных рабочих	19	18	16	17	8	9	11	7
Отсутствие или несовершенство нормативно-правовой базы	18	16	15	13	8	13	11	10
Нет ограничений	9	8	9	11	13	11	11	9

<sup>1)</sup> Суммарная оценка может превышать 100 %, так как руководители предприятий отмечали несколько факторов, наиболее существенно влияющих на рост производства их предприятия.



## ДЕЛОВАЯ АКТИВНОСТЬ МАЛЫХ СТРОИТЕЛЬНЫХ ПРЕДПРИЯТИЙ

(по материалам выборочных обследований)

### 2.48. ИНДЕКС ПРЕДПРИНИМАТЕЛЬСКОЙ УВЕРЕННОСТИ МАЛЫХ СТРОИТЕЛЬНЫХ ПРЕДПРИЯТИЙ<sup>1)</sup>

(в процентах)

	2015				2016			
	I квар- тал	II квар- тал	III квар- тал	IV квар- тал	I квар- тал	II квар- тал	III квар- тал	IV квар- тал
Индекс предпринимательской уверенности	-13	-14	-13	-17	-25	-24	-24	-28

<sup>1)</sup> Без микропредприятий.

### 2.49. ОЦЕНКА ПРОИЗВОДСТВЕННОЙ ПРОГРАММЫ И СРЕДНИЙ УРОВЕНЬ ИСПОЛЬЗОВАНИЯ ПРОИЗВОДСТВЕННЫХ МОЩНОСТЕЙ В МАЛЫХ СТРОИТЕЛЬНЫХ ПРЕДПРИЯТИЯХ<sup>1)</sup>

(в процентах от числа обследованных организаций)

	2015				2016			
	I квар- тал	II квар- тал	III квар- тал	IV квар- тал	I квар- тал	II квар- тал	III квар- тал	IV квар- тал
Оценка производственной программы:								
выше нормальной	1	-	1	1	1	-	-	1
нормальная	71	71	72	72	49	49	53	50
ниже нормальной	28	29	27	27	50	51	47	49
Средний уровень использования производственных мощностей, процентов	59	59	60	60	52	52	54	54

<sup>1)</sup> Без микропредприятий.

### 2.50. ФАКТОРЫ, ОГРАНИЧИВАЮЩИЕ ПРОИЗВОДСТВЕННУЮ ДЕЯТЕЛЬНОСТЬ МАЛЫХ СТРОИТЕЛЬНЫХ ПРЕДПРИЯТИЙ<sup>1)</sup>

(в процентах от числа обследованных организаций)

	2015				2016			
	I квар- тал	II квар- тал	III квар- тал	IV квар- тал	I квар- тал	II квар- тал	III квар- тал	IV квар- тал
Неплатежеспособность заказчиков	28	30	31	33	34	37	36	36
Высокий уровень налогов	40	39	40	41	39	40	40	39
Недостаток заказов на работы	21	21	19	19	36	37	33	34
Высокая стоимость материалов, конструкций, изделий	34	33	33	34	33	36	34	33
Конкуренция со стороны других строительных фирм	30	30	29	27	26	26	27	27
Высокий процент коммерческого кредита	16	15	15	15	16	16	16	15
Нехватка и изношенность строительных машин и механизмов	2	1	1	1	1	2	2	2
Недостаток квалифицированных рабочих	14	15	15	14	10	10	11	10
Погодные условия	13	9	8	9	10	8	8	10
Недостаток материалов	3	3	3	3	4	3	3	3
Недостаток финансирования	21	20	22	22	19	21	22	21

<sup>1)</sup> Без микропредприятий.



**ИННОВАЦИОННАЯ ДЕЯТЕЛЬНОСТЬ МАЛЫХ И СРЕДНИХ ПРЕДПРИЯТИЙ****2.51. ОСНОВНЫЕ ПОКАЗАТЕЛИ ИННОВАЦИОННОЙ ДЕЯТЕЛЬНОСТИ МАЛЫХ ПРЕДПРИЯТИЙ<sup>1)</sup>  
ДОБЫВАЮЩИХ, ОБРАБАТЫВАЮЩИХ ПРОИЗВОДСТВ, ПРОИЗВОДСТВА  
И РАСПРЕДЕЛЕНИЯ ЭЛЕКТРОЭНЕРГИИ, ГАЗА И ВОДЫ в 2015 г.**

	Удельный вес предприятий, осуществляющих технологические инновации, в общем числе обследованных предприятий, процентов	Объем инновационных товаров, работ и услуг, млн. руб.	Удельный вес инновационных товаров, работ, услуг в общем объеме отгруженных товаров, выполненных работ, услуг, процентов
<b>Добыча полезных ископаемых</b>	<b>2,8</b>	<b>632,4</b>	<b>0,7</b>
Добыча топливно-энергетических полезных ископаемых	4,9	430,6	1,1
Добыча полезных ископаемых, кроме топливно-энергетических	1,9	201,8	0,4
<b>Обрабатывающие производства</b>	<b>4,8</b>	<b>29482,2</b>	<b>1,7</b>
Производство пищевых продуктов, включая напитки, и табака	4,5	3563,6	1,1
Текстильное и швейное производство	3,0	353,3	0,8
Производство кожи, изделий из кожи и производство обуви	2,6	47,2	0,8
Обработка древесины и производство изделий из дерева	3,0	818,1	1,6
Целлюлозно-бумажное производство; издательская и полиграфическая деятельность	3,7	630,9	0,7
Производство кокса и нефтепродуктов	6,3	-	-
Химическое производство	10,0	2602,6	3,1
Производство резиновых и пластмассовых изделий	5,7	2945,4	1,1
Производство прочих неметаллических минеральных продуктов	3,3	2677,0	2,0
Металлургическое производство и производство готовых металлических изделий	5,0	3915,9	2,0
Производство машин и оборудования	4,0	2688,9	1,4
Производство электрооборудования, электронного и оптического оборудования	11,2	7304,2	6,1
Производство транспортных средств и оборудования	4,6	708,2	0,7
<b>Производство и распределение электроэнергии, газа и воды</b>	<b>2,2</b>	<b>1156,4</b>	<b>1,3</b>

<sup>1)</sup> Без микропредприятий.

**2.52. ЗАТРАТЫ НА ТЕХНОЛОГИЧЕСКИЕ ИННОВАЦИИ МАЛЫХ ПРЕДПРИЯТИЙ<sup>1)</sup> ДОБЫВАЮЩИХ, ОБРАБАТЫВАЮЩИХ ПРОИЗВОДСТВ, ПРОИЗВОДСТВА И РАСПРЕДЕЛЕНИЯ ЭЛЕКТРОЭНЕРГИИ, ГАЗА И ВОДЫ ПО ВИДАМ ИННОВАЦИОННОЙ И ЭКОНОМИЧЕСКОЙ ДЕЯТЕЛЬНОСТИ в 2015 г.**

	Затраты на технологические инновации, млн. руб.	в процентах от общего объема затрат на технологические инновации									
		исследование и разработка новых продуктов, услуг и методов их производства (передачи), новых производственных процессов	дизайн (деятельность по изменению формы, внешнего вида или потребительских свойств продукции или услуг)	приобретение машин и оборудования, связанных с технологическими инновациями	приобретение новых технологий	из них права на патенты, лицензии на использование изобретений, промышленных образцов, полезных моделей	приобретение программных средств	инжиниринг, включая подготовку технико-экономических обоснований, производственное проектирование, пробное производство и испытания, монтаж и пусконаладочные работы, другие разработки (не связанные с научными исследованиями и разработками) новых производственных процессов	обучение и подготовка персонала, связанные с инновациями	маркетинговые исследования	прочие затраты на технологические инновации
<b>Добыча полезных ископаемых</b>	<b>222,1</b>	<b>9,9</b>	<b>1,1</b>	<b>54,9</b>	<b>6,6</b>	<b>6,5</b>	<b>0,3</b>	<b>0,7</b>	<b>0,3</b>	<b>0,1</b>	<b>26,1</b>
Добыча топливно-энергетических полезных ископаемых	109,4	20,2	-	41,0	12,6	12,6	0,6	1,4	0,6	0,1	23,5
Добыча полезных ископаемых, кроме топливно-энергетических	112,7	-	2,2	68,4	0,7	0,7	0,1	-	-	-	28,6
<b>Обрабатывающие производства</b>	<b>11414,5</b>	<b>34,0</b>	<b>2,5</b>	<b>31,1</b>	<b>2,6</b>	<b>0,6</b>	<b>0,9</b>	<b>6,6</b>	<b>1,1</b>	<b>1,6</b>	<b>19,7</b>
Производство пищевых продуктов, включая напитки, и табака	1007,8	12,8	1,5	66,4	8,6	0,1	0,2	2,3	0,2	0,7	7,3
Текстильное и швейное производство	309,7	29,6	32,8	22,6	1,3	1,3	0,7	0,4	0,3	6,6	5,7
Производство кожи, изделий из кожи и производство обуви	18,8	-	-	97,4	1,3	-	0,2	-	-	-	1,1
Обработка древесины и производство изделий из дерева	261,8	1,4	0,1	91,6	0,0	-	0,3	0,4	0,0	0,1	6,2
Целлюлозно-бумажное производство, издательская и полиграфическая деятельность	226,4	7,9	1,6	54,6	11,1	0,6	1,5	3,2	0,7	-	19,4
Производство кокса и нефтепродуктов	40,3	88,4	-	2,2	-	-	0,3	9,2	-	-	-
Химическое производство	704,3	52,3	0,7	25,0	0,8	0,3	0,5	4,5	0,2	1,1	15,0
Производство резиновых и пластмассовых изделий	1331,9	16,9	1,5	40,5	0,8	0,4	0,9	1,7	0,1	0,5	37,0
Производство прочих неметаллических минеральных продуктов	593,2	44,8	0,2	24,7	1,1	0,2	3,0	5,0	17,2	0,2	3,9
Металлургическое производство и производство готовых металлических изделий	1940,8	38,9	0,8	36,7	3,6	0,2	0,5	1,5	0,1	6,0	12,0
Производство машин и оборудования	915,5	38,4	0,9	23,1	3,3	1,9	0,7	12,3	0,6	0,7	19,9
Производство электрооборудования, электронного и оптического оборудования	3300,2	46,4	2,8	10,8	0,3	0,2	1,3	10,2	0,1	0,5	27,6
Производство транспортных средств и оборудования	295,2	27,2	0,3	11,9	0,1	0,1	0,3	25,3	0,2	1,1	33,7
<b>Производство и распределение электроэнергии, газа и воды</b>	<b>515,3</b>	<b>47,1</b>	<b>0,7</b>	<b>3,8</b>	<b>0,0</b>	<b>-</b>	<b>16,0</b>	<b>9,1</b>	<b>0,0</b>	<b>-</b>	<b>23,3</b>

<sup>1)</sup> Без микропредприятий.


**2.53. ОСНОВНЫЕ ПОКАЗАТЕЛИ ИННОВАЦИОННОЙ ДЕЯТЕЛЬНОСТИ  
СРЕДНИХ ПРЕДПРИЯТИЙ ПО ВИДАМ ЭКОНОМИЧЕСКОЙ ДЕЯТЕЛЬНОСТИ в 2015 г.**

	Удельный вес предприятий, осуществляющих технологические инновации, в общем числе обследованных предприятий, процентов	Объем инновационных товаров, работ и услуг, млн. руб.	Удельный вес инновационных товаров, работ, услуг в общем объеме отгруженных товаров, выполненных работ, услуг, процентов
<b>Добыча полезных ископаемых</b>	<b>3,0</b>	<b>637,4</b>	<b>0,7</b>
Добыча топливно-энергетических полезных ископаемых	4,8	-	-
Добыча полезных ископаемых, кроме топливно-энергетических	2,0	637,4	1,5
<b>Обрабатывающие производства</b>	<b>9,2</b>	<b>51263,3</b>	<b>3,9</b>
Производство пищевых продуктов, включая напитки, и табака	7,8	9700,4	2,2
Текстильное и швейное производство	7,6	1554,5	3,9
Производство кожи, изделий из кожи и производство обуви	2,8	61,8	0,9
Обработка древесины и производство изделий из дерева	7,5	69,1	0,3
Целлюлозно-бумажное производство; издательская и полиграфическая деятельность	8,7	1519,5	3,0
Производство кокса и нефтепродуктов	-	-	-
Химическое производство	15,4	5031,4	6,6
Производство резиновых и пластмассовых изделий	7,7	3698,3	4,5
Производство прочих неметаллических минеральных продуктов	3,9	2808,3	2,9
Металлургическое производство и производство готовых металлических изделий	8,9	7061,1	4,8
Производство машин и оборудования	10,6	5543,9	5,1
Производство электрооборудования, электронного и оптического оборудования	19,2	13206,8	9,2
Производство транспортных средств и оборудования	7,0	490,2	1,2
<b>Производство и распределение электроэнергии, газа и воды</b>	<b>3,1</b>	<b>198,9</b>	<b>0,3</b>
<b>Всего по монтажу зданий и сооружений из сборных конструкций, устройству покрытий зданий и сооружений, производству прочих строительных работ</b>	<b>1,8</b>	<b>-</b>	<b>-</b>
Монтаж зданий и сооружений из сборных конструкций	5,3	-	-
Устройство покрытий зданий и сооружений	-	-	-
Производство прочих строительных работ	-	-	-
Из них производство бетонных и железобетонных работ	-	-	-
<b>Всего по связи, деятельности, связанной с использованием вычислительной техники и информационных технологий, научным исследованиям и разработкам, предоставлению прочих видов услуг</b>	<b>6,1</b>	<b>7317,4</b>	<b>4,0</b>
Связь	12,9	673,8	3,9
Деятельность, связанная с использованием вычислительной техники и информационных технологий	9,9	2308,3	7,4
Научные исследования и разработки	18,3	3092,7	10,2
Предоставление прочих видов услуг	2,9	1242,6	1,2

**2.54. ЗАТРАТЫ НА ТЕХНОЛОГИЧЕСКИЕ ИННОВАЦИИ СРЕДНИХ ПРЕДПРИЯТИЙ ПО ВИДАМ  
ИННОВАЦИОННОЙ И ЭКОНОМИЧЕСКОЙ ДЕЯТЕЛЬНОСТИ в 2015 г.**

	Затраты на технологические инновации, млн. руб.	в процентах от общего объема затрат на технологические инновации									
		исследование и разработка новых продуктов, услуг и методов их производства (передачи), новых производственных процессов	дизайн (деятельность по изменению формы, внешнего вида или потребительских свойств продукции или услуг)	приобретение машин и оборудования, связанных с технологическими инновациями	приобретение новых технологий	из них права на патенты, лицензии на использование изобретений, промышленных образцов, полезных моделей	приобретение программных средств	инжиниринг, включая подготовку технико-экономических обоснований, производственное проектирование, пробное производство и испытания, монтаж и пусконаладочные работы, другие разработки (не связанные с научными исследованиями и разработками) новых производственных процессов	обучение и подготовка персонала, связанные с инновациями	маркетинговые исследования	прочие затраты на технологические инновации
<b>Добыча полезных ископаемых</b>	<b>710,3</b>	<b>49,8</b>	-	<b>43,2</b>	-	-	-	<b>7,0</b>	-	-	-
Добыча топливно-энергетических полезных ископаемых	30,8	41,0	-	0,6	-	-	-	58,4	-	-	-
Добыча полезных ископаемых, кроме топливно-энергетических	679,5	50,3	-	45,1	-	-	-	4,6	-	-	-
<b>Обрабатывающие производства</b>	<b>12973,2</b>	<b>32,3</b>	<b>3,8</b>	<b>37,8</b>	<b>0,1</b>	<b>0,0</b>	<b>0,4</b>	<b>5,6</b>	<b>0,1</b>	<b>0,4</b>	<b>19,4</b>
Производство пищевых продуктов, включая напитки, и табака	629,9	1,0	0,4	84,5	0,1	0,1	0,6	8,3	0,0	1,4	3,7
Текстильное и швейное производство	63,8	59,7	2,0	23,6	0,2	0,2	1,9	12,3	0,1	0,2	-
Производство кожи, изделий из кожи и производство обуви	2,4	83,4	16,6	-	-	-	-	-	-	-	-
Обработка древесины и производство изделий из дерева	40,7	-	0,0	97,1	0,0	-	0,3	-	0,0	2,6	-
Целлюлозно-бумажное производство, издательская и полиграфическая деятельность	45,8	-	3,3	61,3	1,3	1,3	-	33,6	0,1	0,1	0,3
Производство кокса и нефтепродуктов	-	-	-	-	-	-	-	-	-	-	-
Химическое производство	602,1	51,7	0,3	45,5	0,1	0,1	0,5	1,2	0,5	0,1	-
Производство резиновых и пластмассовых изделий	441,6	10,9	0,1	86,6	0,0	0,0	0,1	2,2	0,0	0,1	-
Производство прочих неметаллических минеральных продуктов	1677,4	30,7	-	36,0	0,0	0,0	0,2	3,5	0,0	0,0	29,5
Металлургическое производство и производство готовых металлических изделий	2269,9	9,3	0,3	85,7	0,0	0,0	0,1	2,9	0,0	0,2	1,3



	Затраты на технологические инновации, млн. руб.	в процентах от общего объема затрат на технологические инновации									
		исследование и разработка новых продуктов, услуг и методов их производства (передачи), новых производственных процессов	дизайн (деятельность по изменению формы, внешнего вида или потребительских свойств продукции или услуг)	приобретение машин и оборудования, связанных с технологическими инновациями	приобретение новых технологий	из них права на патенты, лицензии на использование изобретений, промышленных образцов, полезных моделей	приобретение программных средств	инжиниринг, включая подготовку технико-экономических обоснований, производственное проектирование, пробное производство и испытания, монтаж и пуско-наладочные работы, другие разработки (не связанные с научными исследованиями и разработками) новых производственных процессов	обучение и подготовка персонала, связанные с инновациями	маркетинговые исследования	прочие затраты на технологические инновации
Производство машин и оборудования	2575,1	4,6	8,3	28,4	0,0	0,0	0,2	14,2	0,2	1,2	42,7
Производство электрооборудования, электронного и оптического оборудования	4457,3	65,9	5,8	5,3	0,1	0,0	0,8	3,2	0,1	0,1	18,7
Производство транспортных средств и оборудования	117,6	1,4	0,4	64,8	0,0	0,0	0,1	2,3	0,1	0,2	30,7
<b>Производство и распределение электроэнергии, газа и воды</b>	<b>106,9</b>	<b>5,5</b>	<b>-</b>	<b>76,6</b>	<b>16,1</b>	<b>16,1</b>	<b>1,6</b>	<b>-</b>	<b>0,1</b>	<b>-</b>	<b>0,0</b>
<b>Всего по монтажу зданий и сооружений из сборных конструкций, устройству покрытий зданий и сооружений, производству прочих строительных работ</b>	<b>0,0</b>	<b>-</b>	<b>-</b>	<b>-</b>	<b>-</b>	<b>-</b>	<b>100</b>	<b>-</b>	<b>-</b>	<b>-</b>	<b>-</b>
Монтаж зданий и сооружений из сборных конструкций	0,0	-	-	-	-	-	100	-	-	-	-
Устройство покрытий зданий и сооружений	-	-	-	-	-	-	-	-	-	-	-
Производство прочих строительных работ	-	-	-	-	-	-	-	-	-	-	-
Из них производство бетонных и железобетонных работ	-	-	-	-	-	-	-	-	-	-	-
<b>Всего по связи, деятельности, связанной с использованием вычислительной техники и информационных технологий, научным исследованиям и разработкам, предоставлению прочих видов услуг</b>	<b>1634,4</b>	<b>71,0</b>	<b>10,0</b>	<b>5,9</b>	<b>-</b>	<b>-</b>	<b>7,9</b>	<b>3,3</b>	<b>0,3</b>	<b>0,2</b>	<b>1,5</b>
Связь	149,6	25,9	3,8	21,1	-	-	47,5	-	0,3	0,3	1,2
Деятельность, связанная с использованием вычислительной техники и информационных технологий	213,4	61,1	4,1	2,5	-	-	7,4	12,9	0,7	1,0	10,3
Научные исследования и разработки	1043,0	82,3	13,7	2,4	-	-	0,6	0,7	0,3	0,0	-
Предоставление прочих видов услуг	228,5	58,1	3,1	15,1	-	-	15,6	8,0	0,1	-	-

### 3. КРЕСТЬЯНСКИЕ (фермерские) ХОЗЯЙСТВА

Статистическое наблюдение за сельскохозяйственной деятельностью крестьянских (фермерских) хозяйств осуществляется на основе ежегодных обследований. В круг наблюдаемых крестьянских (фермерских) хозяйств включаются главы крестьянских (фермерских) хозяйств, прошедшие государственную регистрацию в качестве индивидуальных предпринимателей, а также крестьянские (фермерские) хозяйства, созданные как юридические лица в соответствии с Законом РСФСР от 22 ноября 1990 г. № 348-1 «О крестьянском (фермерском) хозяйстве», а также индивидуальные предприниматели, прошедшие государственную регистрацию в этом качестве и заявившие в Свидетельстве о государственной регистрации виды деятельности, отнесенные согласно Общероссийскому классификатору видов экономической деятельности (ОКВЭД) к сельскому хозяйству (01.1-01.4).

Крестьянское (фермерское) хозяйство представляет собой объединение граждан, связанных родством и (или) свойством, имеющих в общей собственности имущество и совместно осуществляющих производственную и иную хозяйственную деятельность (производство, переработку, хранение, транспортировку и реализацию сельскохозяйственной продукции), основанную на их личном участии.

Статистическое наблюдение за сельскохозяйственной деятельностью крестьянских (фермерских) хозяйств и индивидуальных предпринимателей осуществляется с применением выборочного метода. Для формирования выборочной совокупности используется метод построения одноцелевых типических (стратифицированных) выборок на базе генеральной совокупности объектов сельскохозяйственной переписи, с последующим распространением полученных данных на генеральную совокупность.

#### 3.1. ПРОДУКЦИЯ СЕЛЬСКОГО ХОЗЯЙСТВА В КРЕСТЬЯНСКИХ (фермерских) ХОЗЯЙСТВАХ (в фактически действовавших ценах)

	2015	2016
	<b>Миллиардов рублей</b>	
Продукция сельского хозяйства	575,0	664,2
в том числе:		
растениеводства	460,0	536,6
животноводства	115,0	127,6
	<b>В процентах к итогу</b>	
Продукция сельского хозяйства	100	100
в том числе:		
растениеводства	80,0	80,8
животноводства	20,0	19,2

#### 3.2. УДЕЛЬНЫЙ ВЕС ПРОДУКЦИИ СЕЛЬСКОГО ХОЗЯЙСТВА КРЕСТЬЯНСКИХ (фермерских) ХОЗЯЙСТВ (в фактически действовавших ценах; в процентах от хозяйств всех категорий)

	2015	2016
Продукция сельского хозяйства	11,1	12,1
в том числе:		
растениеводства	16,5	17,7
животноводства	4,8	5,2

#### 3.3. ИНДЕКСЫ ПРОИЗВОДСТВА ПРОДУКЦИИ СЕЛЬСКОГО ХОЗЯЙСТВА В КРЕСТЬЯНСКИХ (фермерских) ХОЗЯЙСТВАХ (в сопоставимых ценах; в процентах к предыдущему году)

	2015	2016
Продукция сельского хозяйства	107,6	113,1
в том числе:		
растениеводства	108,0	115,2
животноводства	106,2	104,9

#### 3.4. ПОСЕВНЫЕ ПЛОЩАДИ СЕЛЬСКОХОЗЯЙСТВЕННЫХ КУЛЬТУР В КРЕСТЬЯНСКИХ (фермерских) ХОЗЯЙСТВАХ (тысяч гектаров)

	2015	2016	
		Всего	Удельный вес в посевной площади хозяйств всех категорий, процентов
<b>Вся посевная площадь</b>	<b>20799,7</b>	<b>21937,6</b>	<b>27,4</b>
в том числе:			
зерновые и зернобобовые культуры	14059,5	14659,9	31,1
технические культуры	3641,8	4058,9	29,8
из них:			
сахарная свекла	113,4	131,9	11,9
подсолнечник	2350,9	2656,3	35,0
картофель и овощебахчевые культуры	327,8	313,4	10,8
из них:			
картофель	153,2	149,1	7,3
овощи	95,4	93,3	13,5
кормовые культуры	2770,7	2905,4	17,7





**3.5. ПОГОЛОВЬЕ СКОТА И ПТИЦЫ В КРЕСТЬЯНСКИХ (фермерских) ХОЗЯЙСТВАХ**

(на конец года; тысяч голов)

	2015	2016	
		Всего	Удельный вес в общем поголовье скота и птицы, процентов
Крупный рогатый скот	2243,2	2379,8	12,7
в том числе коровы	1138,9	1187,7	14,4
Свиньи	456,0	443,9	2,0
Овцы и козы	8937,8	9130,6	36,8
Лошади	340,8	368,8	26,7
Птица сельскохозяйственная	9637,2	10062,8	1,8

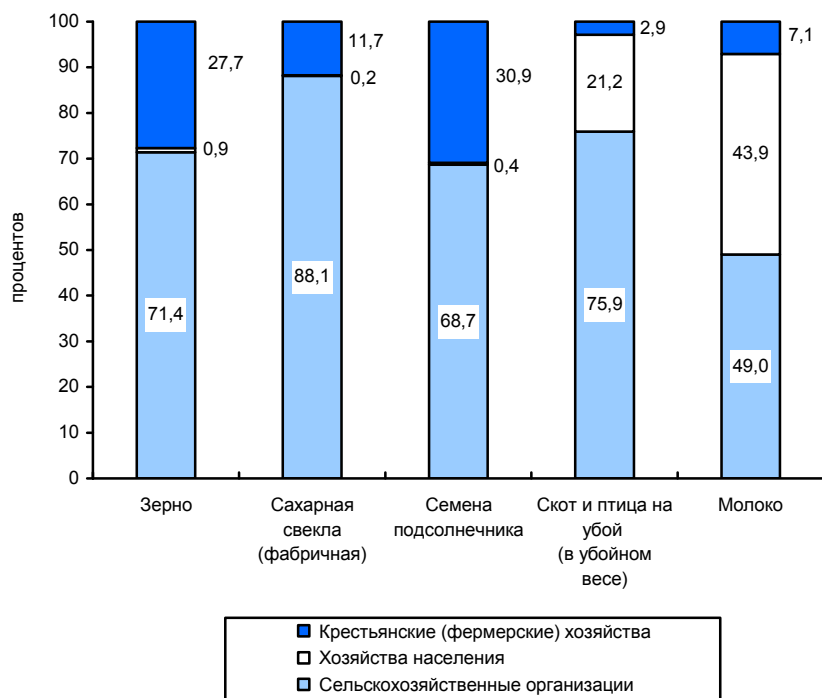
**3.6. ПРОИЗВОДСТВО ОСНОВНЫХ ВИДОВ СЕЛЬСКОХОЗЯЙСТВЕННОЙ ПРОДУКЦИИ В КРЕСТЬЯНСКИХ (фермерских) ХОЗЯЙСТВАХ**

(тысяч тонн)

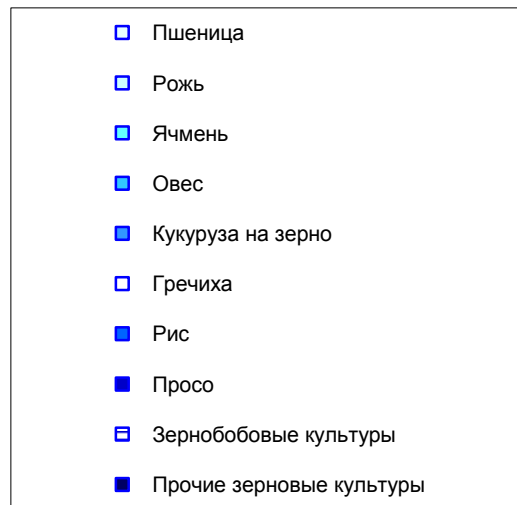
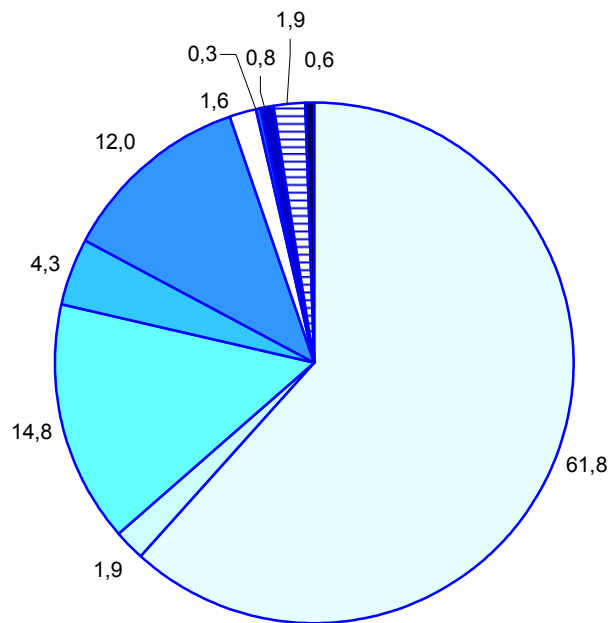
	2015	2016	2016 в процентах к 2015	Удельный вес в общем объеме производства в 2016 г., процентов
Зерно (в весе после доработки)	27516,8	33387,7	121,3	27,7
Сахарная свекла	4147,5	6017,8	145,1	11,7
Семена подсолнечника (в весе после доработки)	2716,6	3399,8	125,1	30,9
Картофель	2894,7	2653,6	91,7	8,5
Овощи	2427,2	2378,9	98,0	14,6
Скот и птица на убой (в убойном весе)	278,8	290,4	104,1	2,9
Молоко	2034,8	2194,8	107,9	7,1
Яйца, млн. шт.	368,5	444,5	120,6	1,0
Шерсть (в физическом весе)	18,8	20,7	109,9	36,6

**3.7. СТРУКТУРА ПРОИЗВОДСТВА ОСНОВНЫХ ВИДОВ СЕЛЬСКОХОЗЯЙСТВЕННОЙ ПРОДУКЦИИ ПО КАТЕГОРИЯМ ХОЗЯЙСТВ в 2016 г.**

(в процентах от объема производства в хозяйствах всех категорий)



**3.8. СТРУКТУРА ПРОИЗВОДСТВА ЗЕРНА ПО ВИДАМ КУЛЬТУР  
В КРЕСТЬЯНСКИХ (фермерских) ХОЗЯЙСТВАХ в 2016 г.**  
(в процентах от общего валового сбора зерна)



## 4. ИНДИВИДУАЛЬНЫЕ ПРЕДПРИНИМАТЕЛИ

В разделе представлены данные, характеризующие деятельность индивидуальных предпринимателей, полученные по итогам выборочного обследования за 2016.

**Индивидуальный предприниматель** - гражданин (физическое лицо), занимающийся предпринимательской деятельностью без образования юридического лица, с момента его государственной регистрации в соответствии со ст. 23 Гражданского Кодекса Российской Федерации, введенного в действие с 1 января 1995 г (ред. от 11.02.2013 г.) (с изм. и доп. вступающими в силу с 01.03.2013 г.).

Численность лиц, занятых в сфере индивидуального предпринимательства, включает в себя индивидуальных предпринимателей, наемных работников, партнеров, помогающих членов семьи.

**Выборочное обследование индивидуальных предпринимателей** проводится во всех субъектах Российской Федерации с последующим распространением полученных данных на всю совокупность индивидуальных предпринимателей.

Для проведения обследования применяется модель расслоненной случайной выборки. В качестве основы выборки используется АС ГС ОФСН. Расслоение основы выборки осуществляется по двум признакам:

- субъект Российской Федерации;
- основной вид экономической деятельности по ОКВЭД.

Объем выборки определяется, исходя из степени вариации основных показателей обследования в разрезе видов экономической деятельности на региональном уровне, и варьируется по субъектам Российской Федерации от 5 до 10 процентов от количества зарегистрированных индивидуальных предпринимателей.

Сбор данных осуществляется как почтовым, так и экспедиционным методом.

Редактирование частичных неотчетов респондентов проводится методом импутации значения медианы распределения показателя.

Статистическое наблюдение за деятельностью **индивидуальных предпринимателей в розничной торговле** осуществляется в рамках системы специальных выборочных обследований.

Индивидуальные предприниматели, осуществляющие деятельность на розничных рынках и ярмарках, обследуются с квартальной периодичностью. Объектом наблюдения являются торговые места на рынках, отведенные для индивидуальных предпринимателей и частных лиц. В обследовании принимают участие не только индивидуальные предприниматели, являющиеся собственниками продаваемого товара, но и индивидуальные предприниматели, работающие в качестве наемных работников.

Индивидуальные предприниматели, осуществляющие деятельность вне рынка, обследуются с годовой периодичностью. При проведении текущих выборочных обследований индивидуальных предпринимателей в розничной торговле используется метод расслоненной случайной выборки с последующим распространением полученных данных на генеральную совокупность индивидуальных предпринимателей, осуществляющих деятельность в розничной торговле. Сбор данных проводится интервьюерами методом личного интервью.

Информация о численности индивидуальных предпринимателей по месту основной и дополнительной работы подготовлена по материалам **выборочных обследований рабочей силы**, в среднем за год.

Выборочные обследования рабочей силы проводились во всех субъектах Российской Федерации, путем опроса населения в возрасте 15-72 лет. Распространение итогов осуществлялось на всю численность населения обследуемого возраста. Отнесение лица к категории индивидуальных предпринимателей осуществлялось на основе ответов опрошенных лиц (самоидентификации респондентов).



**4.1. ОБЪЕМ ВЫРУЧКИ (С УЧЕТОМ НАЛОГОВ И АНАЛОГИЧНЫХ ОБЯЗАТЕЛЬНЫХ ПЛАТЕЖЕЙ)  
ОТ ПРОДАЖИ ТОВАРОВ, ПРОДУКЦИИ, РАБОТ, УСЛУГ ИНДИВИДУАЛЬНЫХ ПРЕДПРИНИМАТЕЛЕЙ  
ПО ВИДАМ ЭКОНОМИЧЕСКОЙ ДЕЯТЕЛЬНОСТИ в 2016 г.**

	Млрд. руб.	В процентах к итогу
<b>Всего</b>	<b>12369,2</b>	<b>100</b>
Сельское хозяйство, охота и лесное хозяйство	283,5	2,3
Сельское хозяйство, охота и предоставление услуг в этих областях	258,4	2,1
Лесное хозяйство, лесозаготовки и предоставление услуг в этих областях	25,0	0,2
Рыболовство, рыбоводство	3,2	0,0
Добыча полезных ископаемых	1,1	0,0
Обрабатывающие производства	509,7	4,1
Производство и распределение электроэнергии, газа и воды	2,7	0,0
Строительство	216,1	1,8
Оптовая и розничная торговля, ремонт автотранспортных средств, мотоциклов, бытовых изделий и предметов личного потребления	9372,8	75,8
Оптовая торговля, включая торговлю через агентов, кроме торговли автотранспортными средствами и мотоциклами	1282,7	10,4
Розничная торговля, кроме торговли автотранспортными средствами и мотоциклами; ремонт бытовых изделий и предметов личного пользования	7675,0	62,1
Гостиницы и рестораны	195,5	1,6
Транспорт и связь	493,4	4,0
Связь	10,6	0,1
Операции с недвижимым имуществом, аренда и предоставление услуг	1042,0	8,4
Образование	17,7	0,1
Здравоохранение и предоставление социальных услуг	19,6	0,2
Предоставление прочих коммунальных, социальных и персональных услуг	166,1	1,3

**4.2. ЧИСЛЕННОСТЬ ЗАНЯТЫХ В СФЕРЕ ИНДИВИДУАЛЬНОГО ПРЕДПРИНИМАТЕЛЬСТВА  
ПО ВИДАМ ЭКОНОМИЧЕСКОЙ ДЕЯТЕЛЬНОСТИ в 2016 г.**

	Численность занятых в сфере индивидуальной предпринимательской деятельности <sup>1)</sup>	Численность фактически действующих индивидуальных предпринимателей	Численность наемных работников
	<b>Тысяч человек</b>		
<b>Всего</b>	<b>5682,4</b>	<b>2523,6</b>	<b>2469,3</b>
Сельское хозяйство, охота и лесное хозяйство	299,4	112,2	105,7
Сельское хозяйство, охота и предоставление услуг в этих областях	267,5	102,1	88,5
Лесное хозяйство, лесозаготовки и предоставление услуг в этих областях	31,9	10,1	17,3
Рыболовство, рыбоводство	5,8	2,3	2,6
Добыча полезных ископаемых	0,8	0,4	0,3
Обрабатывающие производства	457,3	127,0	288,3
Производство и распределение электроэнергии, газа и воды	3,1	1,4	1,3
Строительство	187,5	92,0	69,1
Оптовая и розничная торговля; ремонт автотранспортных средств, мотоциклов, бытовых изделий и предметов личного пользования	3124,8	1231,7	1499,0
Оптовая торговля, включая торговлю через агентов, кроме торговли автотранспортными средствами и мотоциклами	279,6	111,3	141,9
Розничная торговля, кроме торговли автотранспортными средствами и мотоциклами; ремонт бытовых изделий и предметов личного пользования	2604,5	1014,4	1244,7
Гостиницы и рестораны	210,2	55,6	127,7
Транспорт и связь	502,2	307,8	148,6
Связь	9,7	5,6	3,1
Операции с недвижимым имуществом, аренда и предоставление услуг	549,6	370,9	135,8
Образование	29,6	21,2	6,2
Здравоохранение и предоставление социальных услуг	28,2	17,0	8,6
Предоставление прочих коммунальных, социальных и персональных услуг	255,1	161,6	71,5



	Численность занятых в сфере индивидуальной предпринимательской деятельности <sup>1)</sup>	Численность фактически действующих индивидуальных предпринимателей	Численность наемных работников
	<b>В процентах</b>		
<b>Всего</b>	<b>100</b>	<b>100</b>	<b>100</b>
Сельское хозяйство, охота и лесное хозяйство	5,3	4,4	4,3
Сельское хозяйство, охота и предоставление услуг в этих областях	4,7	4,0	3,6
Лесное хозяйство, лесозаготовки и предоставление услуг в этих областях	0,6	0,4	0,7
Рыболовство, рыбоводство	0,1	0,1	0,1
Добыча полезных ископаемых	0,0	0,0	0,0
Обрабатывающие производства	8,1	5,0	11,7
Производство и распределение электроэнергии, газа и воды	0,1	0,1	0,1
Строительство	3,3	3,6	2,8
Оптовая и розничная торговля; ремонт автотранспортных средств, мотоциклов, бытовых изделий и предметов личного пользования	55,0	48,8	60,7
Оптовая торговля, включая торговлю через агентов, кроме торговли автотранспортными средствами и мотоциклами	4,9	4,4	5,7
Розничная торговля, кроме торговли автотранспортными средствами и мотоциклами; ремонт бытовых изделий и предметов личного пользования	45,8	40,2	50,4
Гостиницы и рестораны	3,7	2,2	5,2
Транспорт и связь	8,8	12,2	6,0
Связь	0,2	0,2	0,1
Операции с недвижимым имуществом, аренда и предоставление услуг	9,7	14,7	5,5
Образование	0,5	0,8	0,3
Здравоохранение и предоставление социальных услуг	0,5	0,7	0,4
Предоставление прочих коммунальных, социальных и персональных услуг	4,5	6,4	2,9

<sup>1)</sup> Включая индивидуальных предпринимателей, наемных работников, партнеров, помогающих членов семьи.

#### 4.3. ПЕРЕВОЗКИ ГРУЗОВ ИНДИВИДУАЛЬНЫМИ ПРЕДПРИНИМАТЕЛЯМИ, ОСУЩЕСТВЛЯЮЩИМИ КОММЕРЧЕСКИЕ ПЕРЕВОЗКИ АВТОМОБИЛЬНЫМ ТРАНСПОРТОМ

(по данным выборочного обследования)

	2015	2016
Перевезено грузов, млн. т	129,6	134,6
Грузооборот, млн. т·км	42692,4	45928,0



## МАТЕРИАЛЫ ВЫБОРОЧНОГО ОБСЛЕДОВАНИЯ РАБОЧЕЙ СИЛЫ

Выборочные обследования проводятся с целью получения данных о численности и составе рабочей силы, занятых и безработных, изменении состояния рынка труда.

### 4.4. РАСПРЕДЕЛЕНИЕ ИНДИВИДУАЛЬНЫХ ПРЕДПРИНИМАТЕЛЕЙ ПО ПОЛУ И МЕСТУ ПОСЕЛЕНИЯ<sup>1)</sup>

	Основная работа		Дополнительная работа	
	2015	2016	2015	2016
	<b>Тысяч человек</b>			
<b>Всего</b>	<b>3376</b>	<b>3501</b>	<b>325</b>	<b>536</b>
Мужчины	2163	2270	189	298
Женщины	1213	1231	136	238
Городское население	2424	2538	241	417
Сельское население	951	963	84	120
	<b>В процентах от общей численности</b>			
<b>Всего</b>	<b>100</b>	<b>100</b>	<b>100</b>	<b>100</b>
Мужчины	64,1	64,8	58,2	55,6
Женщины	35,9	35,2	41,8	44,4
Городское население	71,8	72,5	74,1	77,7
Сельское население	28,2	27,5	25,9	22,3

<sup>1)</sup> Здесь и далее отнесение лица к категории индивидуальных предпринимателей осуществляется на основе ответов опрошенных лиц (без предъявления документов, подтверждающих его ответ).

### 4.5. РАСПРЕДЕЛЕНИЕ ИНДИВИДУАЛЬНЫХ ПРЕДПРИНИМАТЕЛЕЙ ПО ВОЗРАСТУ

	2015		2016	
	Тыс. человек	В процентах к итогу	Тыс. человек	В процентах к итогу
<b>Всего</b>	<b>3376</b>	<b>100</b>	<b>3501</b>	<b>100</b>
в том числе в возрасте, лет:				
до 20	21	0,6	36	1,0
20-24	153	4,5	160	4,6
25-29	365	10,8	380	10,9
30-34	464	13,7	469	13,4
35-39	488	14,5	488	13,9
40-44	492	14,6	516	14,7
45-49	470	13,9	470	13,4
50-54	478	14,2	483	13,8
55-59	296	8,8	317	9,1
60-72	149	4,4	182	5,2

### 4.6. РАСПРЕДЕЛЕНИЕ ИНДИВИДУАЛЬНЫХ ПРЕДПРИНИМАТЕЛЕЙ ПО УРОВНЮ ОБРАЗОВАНИЯ

	2015		2016	
	Тыс. человек	В процентах к итогу	Тыс. человек	В процентах к итогу
<b>Всего</b>	<b>3376</b>	<b>100</b>	<b>3501</b>	<b>100</b>
в том числе имеют образование:				
высшее	924	27,4	963	27,5
среднее профессиональное всего	1422	42,1	1517	43,3
в том числе				
по программе подготовки специалистов среднего звена	809	24,0	845	24,1
по программе подготовки квалифицированных рабочих (служащих) <sup>1)</sup>	613	18,2	672	19,2
среднее общее	877	26,0	873	24,9
основное общее	136	4,0	138	3,9
не имеют основного общего	16	0,5	10	0,3

<sup>1)</sup> Включая начальное профессиональное образование.



## 5. ГОСУДАРСТВЕННАЯ ПОДДЕРЖКА СУБЪЕКТОВ МАЛОГО И СРЕДНЕГО ПРЕДПРИНИМАТЕЛЬСТВА

### 5.1. ОБЪЁМ СУБСИДИЙ, ВЫДЕЛЕННЫЙ ИЗ ФЕДЕРАЛЬНОГО БЮДЖЕТА НА ГОСУДАРСТВЕННУЮ ПОДДЕРЖКУ МАЛОГО И СРЕДНЕГО ПРЕДПРИНИМАТЕЛЬСТВА, ВКЛЮЧАЯ КРЕСТЬЯНСКИЕ (ФЕРМЕРСКИЕ) ХОЗЯЙСТВА, БЮДЖЕТАМ СУБЪЕКТОВ РОССИЙСКОЙ ФЕДЕРАЦИИ<sup>1)</sup> (тысяч рублей)

	2015 <sup>2)</sup>	2016 <sup>3)</sup>
Объём субсидий	18528287	11124625

<sup>1)</sup> Информация предоставлена Министерством экономического развития Российской Федерации.

Значения показателей сформированы Минэкономразвития России на основе отчетов уполномоченных органов исполнительной власти субъектов Российской Федерации о реализации мероприятий по поддержке субъектов малого и среднего предпринимательства в рамках постановления Правительства Российской Федерации от 27 февраля 2009 г. № 178.

<sup>2)</sup> Данные приведены на 01.01.2016.

<sup>3)</sup> Данные приведены на 01.01.2017.

### 5.2. ДЕЯТЕЛЬНОСТЬ МИКРОФИНАНСОВЫХ ОРГАНИЗАЦИЙ И ГАРАНТИЙНЫХ ФОНДОВ, ПОЛУЧИВШИХ ФИНАНСОВУЮ ПОДДЕРЖКУ В РАМКАХ МЕРОПРИЯТИЙ ПО ПОДДЕРЖКЕ МАЛОГО И СРЕДНЕГО ПРЕДПРИНИМАТЕЛЬСТВА, РЕАЛИЗУЕМЫХ МИНИСТЕРСТВОМ ЭКОНОМИЧЕСКОГО РАЗВИТИЯ РОССИЙСКОЙ ФЕДЕРАЦИИ<sup>1)</sup>

	2015 <sup>2)</sup>	2016 <sup>3)</sup>
Количество действующих микрозаймов, выданных микрофинансовыми организациями, единиц	31472	29960
Сумма действующих микрозаймов, выданных микрофинансовыми организациями, тыс. руб.	14841113	18822975
Количество действующих кредитов, выданных под поручительства гарантийных фондов, единиц	12591	11871
Сумма действующих кредитов, выданных под поручительства гарантийных фондов, тыс. руб.	94664264	133288765

<sup>1)</sup> Информация предоставлена Министерством экономического развития Российской Федерации.

Значения показателей сформированы Минэкономразвития России на основе отчетов уполномоченных органов исполнительной власти субъектов Российской Федерации о реализации мероприятий по поддержке субъектов малого и среднего предпринимательства в рамках постановления Правительства Российской Федерации от 27 февраля 2009 г. № 178.

<sup>2)</sup> Данные приведены на 01.01.2016.

<sup>3)</sup> Данные приведены на 01.01.2017.

### 5.3. ДЕЯТЕЛЬНОСТЬ БИЗНЕС-ИНКУБАТОРОВ, СОЗДАННЫХ В РАМКАХ МЕРОПРИЯТИЙ ПО ПОДДЕРЖКЕ МАЛОГО И СРЕДНЕГО ПРЕДПРИНИМАТЕЛЬСТВА, РЕАЛИЗУЕМЫХ МИНИСТЕРСТВОМ ЭКОНОМИЧЕСКОГО РАЗВИТИЯ РОССИЙСКОЙ ФЕДЕРАЦИИ<sup>1)</sup>

	2015 <sup>2)</sup>	2016 <sup>3)</sup>
Количество бизнес-инкубаторов, единиц	141	145
Общая площадь бизнес-инкубаторов, м <sup>2</sup>	303983,1	431279,7
Количество субъектов малого предпринимательства - резидентов бизнес-инкубатора, единиц	2299	2179
Общее количество работников субъектов малого предпринимательства – резидентов бизнес-инкубатора, человек	9619	10234

<sup>1)</sup> Информация предоставлена Министерством экономического развития Российской Федерации.

Значения показателей сформированы Минэкономразвития России на основе отчетов уполномоченных органов исполнительной власти субъектов Российской Федерации о реализации мероприятий по поддержке субъектов малого и среднего предпринимательства в рамках постановления Правительства Российской Федерации от 27 февраля 2009 г. № 178.

<sup>2)</sup> Данные приведены на 01.01.2016.

<sup>3)</sup> Данные приведены на 01.01.2017.

### 5.4. КРЕСТЬЯНСКИЕ (ФЕРМЕРСКИЕ) ХОЗЯЙСТВА, ПОЛУЧИВШИХ ГРАНТОВУЮ ПОДДЕРЖКУ<sup>1)</sup>

	2015 <sup>2)</sup>	2016 <sup>3)</sup>
Крестьянские (фермерские) хозяйства, развивающие семейные животноводческие фермы, получившие грантовую поддержку в рамках реализации мероприятий по развитию семейных животноводческих ферм на базе крестьянских (фермерских) хозяйств, единиц	953	870
Хозяйства начинающих фермеров, получившие грантовую поддержку в рамках реализации мероприятий по поддержке начинающих фермеров, единиц	3508	3665

<sup>1)</sup> Информация предоставлена Министерством сельского хозяйства Российской Федерации.

<sup>2)</sup> Данные приведены на 01.01.2016.

<sup>3)</sup> Данные приведены на 01.01.2017.



## 6. МЕЖДУНАРОДНАЯ СТАТИСТИКА

### 6.1. ЧИСЛО ПРЕДПРИЯТИЙ ДОБЫВАЮЩИХ ПРОИЗВОДСТВ С РАЗЛИЧНОЙ ЧИСЛЕННОСТЬЮ ЗАНЯТЫХ в 2015 г.<sup>1)</sup>

	Всего предприятий	в том числе с численностью занятых, человек			
		менее 20	20 - 49	50-249	250 и более
Россия	10130	8034	693	834	569
Австрия	348	278	49	16	5
Болгария	374	283	43	30	18
Венгрия	428	385	28	...	...
Германия <sup>2)</sup>	1916	1500	271	123	22
Испания	2219	2037	131	41	10
Италия	2186	2011	121	49	5
Литва	116	81	18	17	-
Норвегия	1121	939	69	65	48
Польша	2008	1751	112	105	40
Португалия	1066	966	84	12	4
Соединенное Королевство (Великобритания)	1234	993	105	84	52
Финляндия	865	827	23	11	4
Чехия	376	296	38	28	14
Швеция <sup>2)</sup>	740	707	19	10	4

<sup>1)</sup> По зарубежным странам – данные Евростата. Категория В Классификации видов экономической деятельности NACE (Rev.2).

<sup>2)</sup> 2014 г.

### 6.2. ЧИСЛО ПРЕДПРИЯТИЙ ОБРАБАТЫВАЮЩИХ ПРОИЗВОДСТВ С РАЗЛИЧНОЙ ЧИСЛЕННОСТЬЮ ЗАНЯТЫХ в 2015 г.<sup>1)</sup>

	Всего предприятий	в том числе с численностью занятых, человек			
		менее 20	20 - 49	50-249	250 и более
Россия	224043	186703	18809	14099	4432
Австрия	25323	21235	2181	1432	475
Болгария	30879	26138	2713	1743	285
Венгрия	49310	44792	2439	1659	420
Германия	205028	167947	16281	16464	4336
Испания <sup>2)</sup>	166589	152561	9176	4124	728
Италия	389317	360996	18771	8338	1212
Литва	19398	17588	974	704	132
Норвегия	17141	15269	1089	663	120
Польша	187374	172303	7289	6193	1589
Португалия	66729	60288	4058	2120	263
Соединенное Королевство (Великобритания)	131100	113981	9414	6301	1404
Финляндия	20768	18456	1287	825	200
Чехия	172054	164259	3882	3052	861
Швеция <sup>2)</sup>	53896	50234	2072	1284	306

<sup>1)</sup> По зарубежным странам - данные Евростата. Категория С Классификации видов экономической деятельности NACE (Rev.2).

<sup>2)</sup> 2014 г.





**6.3. ЧИСЛО ПРЕДПРИЯТИЙ ПО ВИДУ ДЕЯТЕЛЬНОСТИ «СНАБЖЕНИЕ ЭЛЕКТРОЭНЕРГИЕЙ, ГАЗОМ, ПАРОМ И КОНДИЦИОНИРОВАННЫМ ВОЗДУХОМ» С РАЗЛИЧНОЙ ЧИСЛЕННОСТЬЮ ЗАНЯТЫХ В ОТДЕЛЬНЫХ ЗАРУБЕЖНЫХ СТРАНАХ в 2015 г.<sup>1)</sup>**

	Всего предприятий	в том числе с численностью занятых, человек			
		менее 20	20 - 49	50-249	250 и более
Австрия	2390	2295	34	39	22
Болгария	1745	1673	32	23	17
Венгрия	610	503	30	55	22
Германия	2059	1078	305	486	190
Испания	14044	13910	75	32	27
Италия	10775	10457	169	109	40
Литва	1489	1417	35	27	10
Норвегия	463	328	74	53	8
Польша	3192	2824	138	177	53
Португалия	1209	1176	18	10	5
Соединенное Королевство (Великобритания)	4279	4156	39	50	34
Финляндия	907	782	74	42	9
Чехия	10996	10808	93	71	24
Швеция <sup>2)</sup>	2470	2293	76	79	22

<sup>1)</sup> По данным Евростата. Категория D Классификации видов экономической деятельности NACE (Rev.2).

<sup>2)</sup> 2014 г.

**6.4. ЧИСЛО ПРЕДПРИЯТИЙ ПО ВИДУ ДЕЯТЕЛЬНОСТИ «ВОДОСНАБЖЕНИЕ; СИСТЕМЫ КАНАЛИЗАЦИИ, УДАЛЕНИЕ ОТХОДОВ И МЕРЫ ПО ВОССТАНОВЛЕНИЮ ОКРУЖАЮЩЕЙ СРЕДЫ» С РАЗЛИЧНОЙ ЧИСЛЕННОСТЬЮ ЗАНЯТЫХ В ОТДЕЛЬНЫХ ЗАРУБЕЖНЫХ СТРАНАХ в 2015 г.<sup>1)</sup>**

	Всего предприятий	в том числе с численностью занятых, человек			
		менее 20	20 - 49	50-249	250 и более
Австрия	2030	1859	124	36	11
Болгария	788	613	68	66	41
Венгрия	1856	1587	123	107	39
Германия	5387	3298	1136	806	147
Испания <sup>2)</sup>	5726	5028	374	252	72
Италия	9231	8006	633	467	125
Литва	421	282	68	63	8
Норвегия	1173	1082	59	27	5
Польша	7442	6273	520	573	76
Португалия	1262	1056	95	86	25
Соединенное Королевство (Великобритания)	7205	6368	511	267	59
Финляндия	1466	1369	68	25	4
Чехия	6164	5806	189	138	31
Швеция <sup>2)</sup>	1457	1312	69	67	9

<sup>1)</sup> По данным Евростата. Категория E Классификации видов экономической деятельности NACE (Rev.2).

<sup>2)</sup> 2014 г.



## Методологические пояснения

**Число средних предприятий** – число действующих на конец отчетного года хозяйствующих субъектов среднего предпринимательства - юридических лиц, средняя численность работников которых от ста одного до двухсот пятидесяти человек, выручка от реализации товаров (работ, услуг) за предшествующий год без учета НДС должна составлять не более 2 млрд. рублей.

**Число малых предприятий** – число действующих на конец отчетного года юридических лиц – субъектов малого предпринимательства (включая временно приостановивших хозяйственную деятельность сроком не более 2 лет), средняя численность работников которых до ста человек включительно, выручка от реализации товаров (работ, услуг) за предшествующий год без учета НДС должна составлять не более 800 млн. рублей.

**Число микропредприятий** – число действующих на конец отчетного года юридических лиц – субъектов малого предпринимательства (включая временно приостановивших хозяйственную деятельность сроком не более 2 лет), средняя численность работников которых до 15 человек включительно, доход за предшествующий год должен составлять не более 120 млн. рублей.

**Выручка от реализации** товаров (работ, услуг) определяется исходя из всех поступлений, связанных с расчетами за реализованные товары (работы, услуги) или имущественные права, выраженные в денежной и (или) натуральной формах. В организациях, предметом деятельности которых является предоставление за плату во временное пользование (временное владение и пользование) своих активов по договору аренды, выручкой считаются поступления, получение которых связано с этой деятельностью (арендная плата).

**Средняя численность работников** включает среднесписочную численность работников, среднюю численность внешних совместителей, среднюю численность работников, выполнявших работы по договорам гражданско-правового характера.

**Основные фонды** - это часть имущества, используемая неоднократно или постоянно в течение длительного времени (более 12 месяцев) при производстве продукции (выполнении работ, оказании услуг), а также в управленческих целях.

К основным фондам относятся объекты, для которых одновременно выполняются следующие условия: объект предназначен для неоднократного или постоянного использования в производстве продукции, при выполнении работ или оказании услуг, для управленческих нужд организации либо предоставления организацией за плату во временное владение и пользование или во временное пользование; объект предназначен для использования в течение длительного времени (более 12 месяцев или обычного операционного цикла, если он не превышает 12 месяцев); организацией не предполагается последующая перепродажа данного объекта; объект способен приносить организации доход в будущем.

К основным фондам относятся здания, сооружения, машины и оборудование, транспортные средства, рабочий и продуктивный скот, многолетние насаждения, другие виды основных фондов.

К основным фондам не относятся: предметы служащие 1 год и менее, независимо от их стоимости; предметы стоимостью ниже лимита, устанавливаемого Минфином России (20 тысяч рублей), независимо от срока службы, кроме сельскохозяйственных машин и орудий, строительного механизированного инструмента, оружия, а также рабочего и продуктивного скота, независимо от их стоимости; объекты однократного пользования; молодняк животных и животные на откорме, птица, кролики, пушные звери, семьи пчел, а также ездовые и сторожевые собаки, подопытные животные; многолетние насаждения, выращиваемые в питомниках в качестве посадочного материала; машины и оборудование, другие аналогичные предметы, числящиеся как готовые изделия на складах предприятий-изготовителей, как товары на складах организаций, осуществляющих торговую деятельность, сданные в монтаж или подлежащие монтажу, находящиеся в пути; капитальные и финансовые вложения; земельные участки, капитальные вложения на коренное улучшение земель, объекты природопользования и так далее.

Под полной учетной стоимостью основных фондов понимается их первоначальная стоимость, с учетом ее изменения в результате переоценки, достройки, модернизации, дооборудования, реконструкции и частичной ликвидации.

**Среднесписочная численность работников** рассчитывается на основании списочной численности и включает работников, работавших по трудовому договору и выполнявших постоянную, временную или сезонную работу один день и более.

Среднесписочная численность работников за месяц исчисляется путем суммирования списочной численности работников за каждый календарный день месяца, т.е. с 1 по 30 или 31 число (для февраля - по 28 или 29 число), включая праздничные (нерабочие) и выходные дни, и деления полученной суммы на число календарных дней месяца.

Среднесписочная численность работников за год определяется путем суммирования среднесписочной численности работников за все месяцы отчетного года и деления полученной суммы на 12.

При ликвидации организации сведения предоставляются в течение всего срока проведения ликвидации.

Некоторые работники списочной численности не включаются в среднесписочную численность. К таким работникам относятся:



- женщины, находившиеся в отпусках по беременности и родам; лица, находившиеся в отпусках в связи с усыновлением новорожденного ребенка непосредственно из родильного дома, а также в отпуске по уходу за ребенком;

- работники, обучающиеся в образовательных учреждениях и находившиеся в дополнительном отпуске без сохранения заработной платы, а также поступающие в образовательные учреждения, находившиеся в отпуске без сохранения заработной платы для сдачи вступительных экзаменов в соответствии с законодательством Российской Федерации.

**Среднемесячная начисленная заработная плата работников предприятий за год** рассчитывается на основании сведений, полученных от предприятий, делением фонда начисленной заработной платы работников на среднесписочную численность работников, и на 12 месяцев.

В фонд заработной платы работников предприятий включаются начисленные работникам суммы оплаты труда в денежной и неденежной формах за отработанное и неотработанное время, компенсационные выплаты, связанные с режимом работы и условиями труда, доплаты и надбавки, премии, единовременные поощрительные выплаты, а также оплата питания и проживания, имеющая систематический характер.

**В оборот предприятий** включается стоимость отгруженных товаров собственного производства, выполненных работ и услуг собственными силами, а также выручка от продажи приобретенных на стороне товаров (без налога на добавленную стоимость, акцизов и аналогичных обязательных платежей). Объем отгруженных товаров собственного производства представляет собой стоимость тех товаров, которые произведены хозяйствующим субъектом и фактически в отчетном периоде отгружены или отпущены им в порядке продажи, а также прямого обмена на сторону (другим юридическим и физическим лицам), независимо от того, поступили деньги на счет продавца или нет.

Данные по этому показателю представляют совокупность предприятий с соответствующим основным видом деятельности и отражают коммерческую деятельность предприятия.

**Инвестиции в основной капитал** - совокупность затрат, направленных на строительство, реконструкцию (включая расширение и модернизацию) объектов, которые приводят к увеличению их первоначальной стоимости, приобретение машин, оборудования, транспортных средств, производственного и хозяйственного инвентаря, бухгалтерский учет которых осуществляется в порядке, установленном для учета вложений во внеоборотные активы, инвестиции в объекты интеллектуальной собственности: произведения науки, литературы и искусства; программное обеспечение и базы данных для ЭВМ, изобретения, полезные модели, промышленные образцы, селекционные достижения, произведенные нематериальные поисковые затраты, затраты на научно-исследовательские, опытно-конструкторские и технологические работы; культивируемые биологические ресурсы.

Затраты на приобретение объектов незавершенного строительства и основных средств на вторичном рынке в объеме инвестиций в основной капитал не включаются. Инвестиции в основной капитал учитываются без налога на добавленную стоимость.

**Инвестиции в здания (кроме жилых) и сооружения** - расходы на строительство зданий и сооружений, которые складываются из выполненных строительных работ и приходящихся на них прочих капитальных затрат. При этом в затраты на строительство зданий включаются затраты на коммуникации внутри здания, необходимые для его эксплуатации.

**Инвестиции в жилища** - расходы на строительство жилых зданий, т.е. зданий, предназначенных для невременного проживания людей: жилые дома, входящие в жилищный фонд (общего назначения, общежития, спальные корпуса школ-интернатов, учреждений для детей-сирот и детей, оставшихся без попечения родителей, приютов для престарелых и инвалидов), жилые здания (помещения), не входящие в жилищный фонд.

**Инвестиции в машины, оборудование, транспортные средства** - затраты на приобретение машин, транспортных средств, оборудования, производственного и хозяйственного инвентаря, а также затраты на монтаж оборудования на месте его постоянной эксплуатации, проверку и испытание качества монтажа.

Оборот предприятий и инвестиции в основной капитал приводятся в фактически действовавших ценах.

**Рентабельность проданных товаров, продукции (работ, услуг)** рассчитывается как соотношение между величиной сальдированного финансового результата (прибыль минус убыток) от продаж и себестоимостью проданных товаров, продукции, (работ, услуг) с учетом коммерческих и управленческих расходов. В случае, если сальдированный финансовый результат (прибыль минус убыток) от продаж отрицательный – имеет место убыточность.

**Рентабельность активов** - соотношение сальдированного финансового результата (прибыль минус убыток) и стоимости активов организаций. В случае, если сальдированный финансовый результат отрицательный – имеет место убыточность.

**Рентабельность обязательств** – соотношение сальдированного финансового результата (прибыль минус убыток) и обязательств организаций.



**Коэффициент текущей ликвидности** рассчитывается как отношение фактической стоимости, находящихся в наличии у организаций оборотных активов, к наиболее срочным обязательствам организаций в виде краткосрочных кредитов и займов, кредиторской задолженности.

**Коэффициент автономии** характеризует долю собственных средств в общей величине источников средств организаций и определяет степень независимости от кредиторов.

**Сальдированный финансовый результат (прибыль минус убыток)** - конечный финансовый результат, выявленный на основании бухгалтерского учета всех хозяйственных операций организаций. Представляет собой сумму прибыли (убытка) от продажи товаров, продукции (работ, услуг), основных средств, иного имущества организаций и доходов от прочих операций, уменьшенных на сумму расходов по этим операциям. Данные по сальдированному финансовому результату (прибыль минус убыток) приводятся в фактически действовавших ценах, структуре и методологии соответствующих лет.

**Прибыльное предприятие** - предприятие, получившее положительный сальдированный финансовый результат за отчетный год.

**Убыточное предприятие** - предприятие, получившее отрицательный сальдированный финансовый результат за отчетный год.

**Оборот розничной торговли** - выручка от продажи товаров населению для личного потребления или использования в домашнем хозяйстве за наличный расчет или оплаченных по кредитным карточкам, расчетным чекам банков, по перечислениям со счетов вкладчиков, по поручению физического лица без открытия счета, посредством платежных карт (электронных денег).

Стоимость товаров, проданных (отпущенных) отдельным категориям населения со скидкой или полностью оплаченных организациями социальной защиты, включается в оборот розничной торговли в полном объеме. В оборот розничной торговли не включается стоимость товаров, проданных (отпущенных) из розничной торговой сети юридическим лицам (в том числе организациям социальной сферы, спецпотребителям и т.п.) и индивидуальным предпринимателям, и оборот общественного питания.

Оборот розничной торговли включает данные как по организациям, для которых эта деятельность является основной, так и по организациям других видов деятельности, осуществляющим продажу товаров населению через собственные торговые заведения, или с оплатой через свою кассу. Общий оборот розничной торговли включает также стоимость товаров, проданных населению индивидуальными предпринимателями, физическими лицами на розничных рынках и ярмарках.

Оборот розничной торговли приводится в фактических продажных ценах, включающих торговую наценку, налог на добавленную стоимость и аналогичные обязательные платежи.

**Оборот общественного питания** - выручка от продажи собственной кулинарной продукции и покупных товаров без кулинарной обработки населению для потребления, главным образом, на месте, а также организациям и индивидуальным предпринимателям для организации питания различных контингентов населения.

В оборот общественного питания включается стоимость кулинарной продукции и покупных товаров, проданных (отпущенных): работникам организаций с последующим удержанием из заработной платы; на дом по заказам населения; на рабочие места по заказам организаций и индивидуальных предпринимателей; транспортным организациям в пути следования сухопутного, воздушного, водного транспорта; для обслуживания приемов, банкетов и т. п.; организациями общественного питания организациям социальной сферы (школам, больницам, санаториям, домам престарелых и т.п.) в объеме фактической стоимости питания; по абонеентам, талонам и т.п. в объеме фактической стоимости питания; в учебных учреждениях, в том числе отдельным категориям учащихся на льготной основе за счет средств бюджета в объеме фактической стоимости питания.

Оборот общественного питания включает данные по организациям и индивидуальным предпринимателям, для которых эта деятельность является основной, а также по организациям других видов деятельности, осуществляющим продажу собственной кулинарной продукции и покупных товаров для потребления, главным образом, на месте через собственные заведения общественного питания.

Оборот общественного питания приводится в фактических продажных ценах, включающих наценку общественного питания, налог на добавленную стоимость и аналогичные обязательные платежи.

**Оборот оптовой торговли** – выручка от реализации товаров, приобретенных ранее на стороне в целях перепродажи юридическим лицам и индивидуальным предпринимателям для профессионального использования (переработки или дальнейшей продажи).

Оборот оптовой торговли приводится в фактических продажных ценах, включающих торговую наценку, налог на добавленную стоимость, акциз, экспортную пошлину, таможенные сборы и аналогичные обязательные платежи.



Оборот оптовой торговли включает данные по хозяйствующим субъектам, для которых эта деятельность является основной, так и по хозяйствующим субъектам других видов деятельности, осуществляющим перепродажу юридическим лицам и индивидуальным предпринимателям товаров, ранее приобретенных на стороне.

Оборот розничной (оптовой) торговли и оборот общественного питания субъектов малого и среднего предпринимательства формируются по данным сплошного федерального статистического наблюдения за субъектами среднего предпринимательства, выборочного обследования малых предприятий оптовой торговли (за исключением микропредприятий), которые проводятся с месячной периодичностью, а также ежеквартальных выборочных обследований малых предприятий розничной торговли и общественного питания, розничных рынков, годовых выборочных обследований индивидуальных предпринимателей и микропредприятий с распространением полученных данных на генеральную совокупность объектов наблюдения.

Кроме того, в соответствии с требованиями системы национальных счетов оборот розничной (оптовой) торговли и общественного питания организаций досчитывается на объемы деятельности, не наблюдаемой прямыми статистическими методами.

**К грузоперевозящим автомобилям** относятся грузовые автомобили, пикапы и легковые фургоны:

**грузовой автомобиль** - дорожное механическое транспортное средство на жесткой раме, предназначенное преимущественно для перевозки грузов;

**пикап и легковой фургон** - малотоннажный грузовой или грузопассажирский автомобиль с кузовом, сконструированным на шасси легкового автомобиля.

**Пассажирский автобус** - пассажирское дорожное механическое транспортное средство, предназначенное для перевозки пассажиров, вместимостью более восьми мест для сидения, не считая места водителя.

**К эксплуатационным автобусам** (без автобусов по техобслуживанию отчитывающейся организации) относятся: собственные, находящиеся на балансе отчитывающегося предприятия и принадлежащие ему как на правах собственности, так и на правах хозяйственного ведения, оперативного управления или безвозмездного пользования, арендованные и приобретенные по договору лизинга.

**Перевезено грузов** (объем перевозок грузов) грузоперевозящими автомобилями - учет перевозок грузов осуществляется по моменту прибытия (доставки груза).

**Грузооборот** характеризует перевозку груза с учетом расстояния перевозки в километрах и определяется как сумма произведений веса груза по каждой езде (заезду) на расстояние перевозки (пробег с грузом) по каждой езде.

**Перевезено пассажиров** - число пассажиров, перевезенных за определенный период времени (включая пассажиров, пользующихся правом бесплатного проезда). Учет отправленных пассажиров автобусами осуществляется по моменту приобретения билета.

**Пассажирооборот транспорта** – объем работы транспорта по перевозкам пассажиров. Единицей измерения является пассажиро-километр. Определяется суммированием произведений количества пассажиров по каждой позиции перевозки на расстояние перевозки.

**Лизинговая деятельность** – вид инвестиционной деятельности по приобретению имущества и передаче его в лизинг.

**Финансовый лизинг** – совокупность экономических и правовых отношений, возникающих в связи с реализацией договора лизинга, в том числе приобретением предмета лизинга.

**Договор финансового лизинга** – договор, в соответствии с которым арендодатель (лизингодатель) обязуется приобрести в собственность указанное арендатором (лизингополучателем) имущество у определенного им продавца и предоставить лизингополучателю это имущество за плату во временное владение и пользование. Договором лизинга может быть предусмотрено, что выбор продавца и приобретаемого имущества осуществляется лизингодателем.

**Общая стоимость договоров финансового лизинга** представляет собой общую сумму всех инвестиционных затрат лизингодателя, связанных с приобретением и использованием предмета финансового лизинга.

Под **инновационной деятельностью** понимается вид деятельности, связанный с трансформацией идей (обычно результатов научных исследований и разработок либо иных научно-технических достижений) в технологически новые или усовершенствованные продукты или услуги, внедренные на рынке, в новые или усовершенствованные технологические процессы, или способы производства (передачи) услуг, использованные в практической деятельности. Инновационная деятельность предполагает целый комплекс научных, технологических, организационных, финансовых и коммерческих мероприятий, и именно в своей совокупности они приводят к инновациям.

**Технологические инновации** представляют собой конечный результат инновационной деятельности, получивший воплощение в виде нового либо усовершенствованного продукта или услуги, внедренных на рынке, нового либо усовершенствованного процесса или способа производства (передачи) услуг, используемых в практической деятельности.



**Инновационные товары, работы, услуги** включают товары, работы, услуги, новые или подвергавшиеся в течение последних трех лет разной степени технологическим изменениям.

**Оборот розничной торговли индивидуальных предпринимателей** - выручка от продажи товаров населению для личного потребления или использования в домашнем хозяйстве. В него не включается стоимость товаров, проданных другим индивидуальным предпринимателям и на розничных рынках и ярмарках.

Оборот розничной торговли приводится в фактических продажных ценах, включающих торговую наценку, налог на добавленную стоимость и аналогичные обязательные платежи.

**Микрофинансовая организация** - юридическое лицо, зарегистрированное в форме фонда, автономной некоммерческой организации, учреждения (за исключением бюджетного учреждения), некоммерческого партнерства, хозяйственного общества или товарищества, осуществляющее микрофинансовую деятельность и внесенное в государственный реестр микрофинансовых организаций в порядке, предусмотренном Федеральным законом от 2 июля 2010 г. № 151-ФЗ «О микрофинансовой деятельности и микрофинансовых организациях».

**Микрофинансовая деятельность** в сфере поддержки малого и среднего предпринимательства - деятельность юридических лиц, имеющих статус микрофинансовой организации, созданных с целью обеспечения доступа субъектов малого и среднего предпринимательства и организаций, образующих инфраструктуру поддержки субъектов малого и среднего предпринимательства, к финансовым ресурсам посредством предоставления микрозаймов.

**Микрозайм** - займ, предоставляемый заимодавцем заемщику на условиях, предусмотренных договором займа, в сумме, не превышающей максимальный размер микрозайма, установленный Федеральным законом от 2 июля 2010 г. № 151-ФЗ «О микрофинансовой деятельности и микрофинансовых организациях».

**Действующий микрозайм** - действующая задолженность субъекта малого и среднего предпринимательства перед микрофинансовой организацией по микрозайму на отчетную дату.

**Гарантийная организация** (гарантийный фонд, фонд поручительств) - юридическое лицо, одним из учредителей (участников) или акционеров которого является субъект Российской Федерации или муниципальное образование, созданное для целей обеспечения доступа субъектов малого и среднего предпринимательства и организаций, образующих инфраструктуру поддержки субъектов малого и среднего предпринимательства, к кредитным и иным финансовым ресурсам посредством предоставления поручительств по их обязательствам.

**Поручительство** - обязательство гарантийной организации (гарантийного фонда, фонда поручительств) ответить за исполнение субъектом малого и среднего предпринимательства или организацией, образующей инфраструктуру поддержки субъектов малого и среднего предпринимательства, обязательств, основанных на кредитных договорах, договорах займа, договорах финансовой аренды (лизинга), договорах о предоставлении банковской гарантии.

**Бизнес-инкубатор** - организация, созданная для поддержки предпринимателей на ранней стадии их деятельности (субъект малого предпринимательства зарегистрирован и действует менее 3 лет), осуществляемой путем предоставления в аренду помещений и оказания необходимых для ведения предпринимательской деятельности услуг, в том числе консультационных, бухгалтерских и юридических.



**МАЛОЕ И СРЕДНЕЕ ПРЕДПРИНИМАТЕЛЬСТВО В РОССИИ. 2017**

Статистический сборник

Ответственные за выпуск:

Н.С.Бугакова  
И.В. Воронина  
О.И. Калачева

Тел.: (495) 607-4071  
632-9224

Компьютерная верстка  
Информационно-издательского центра  
«Статистика России»

Подписано 25.12.2017