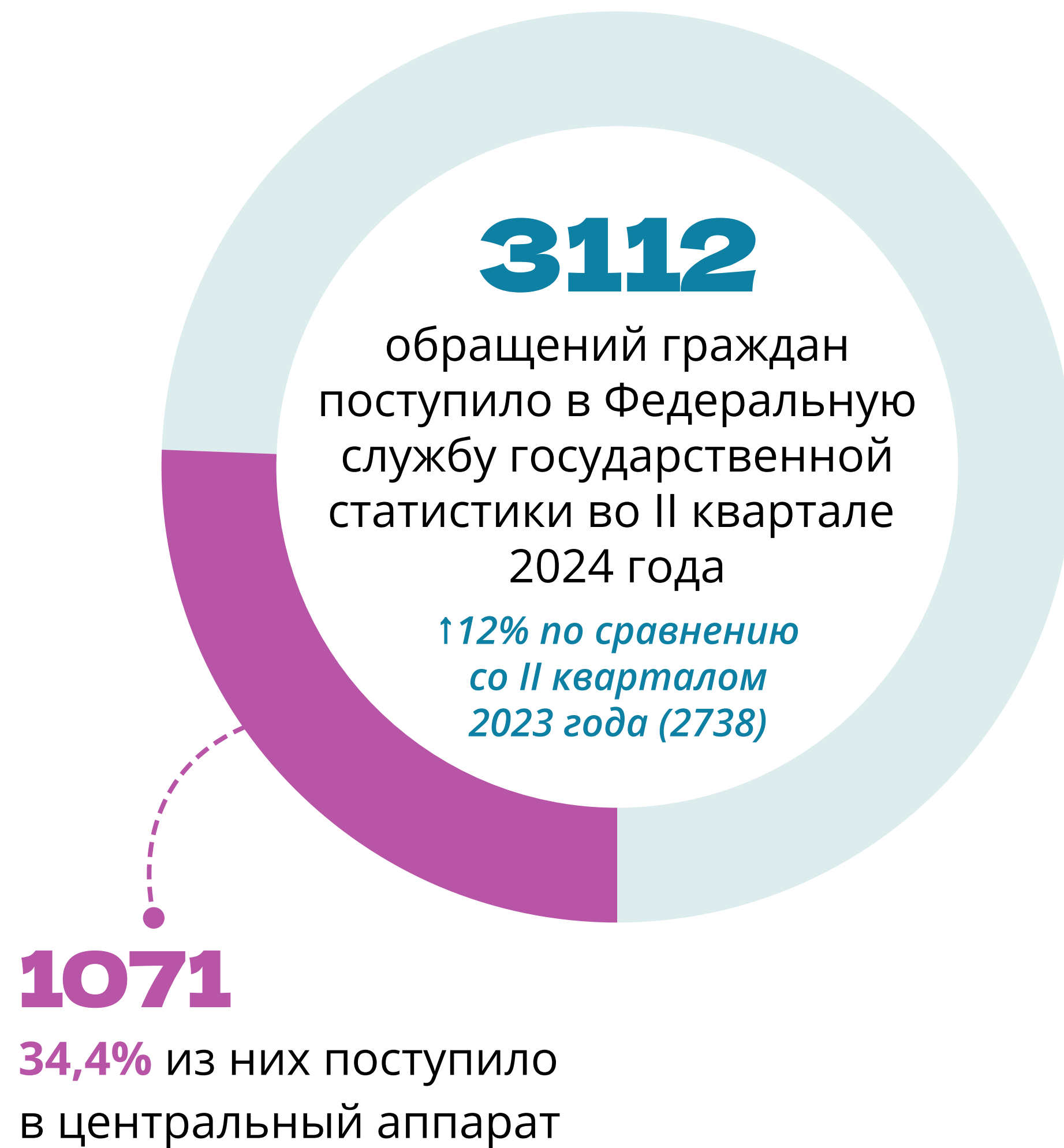


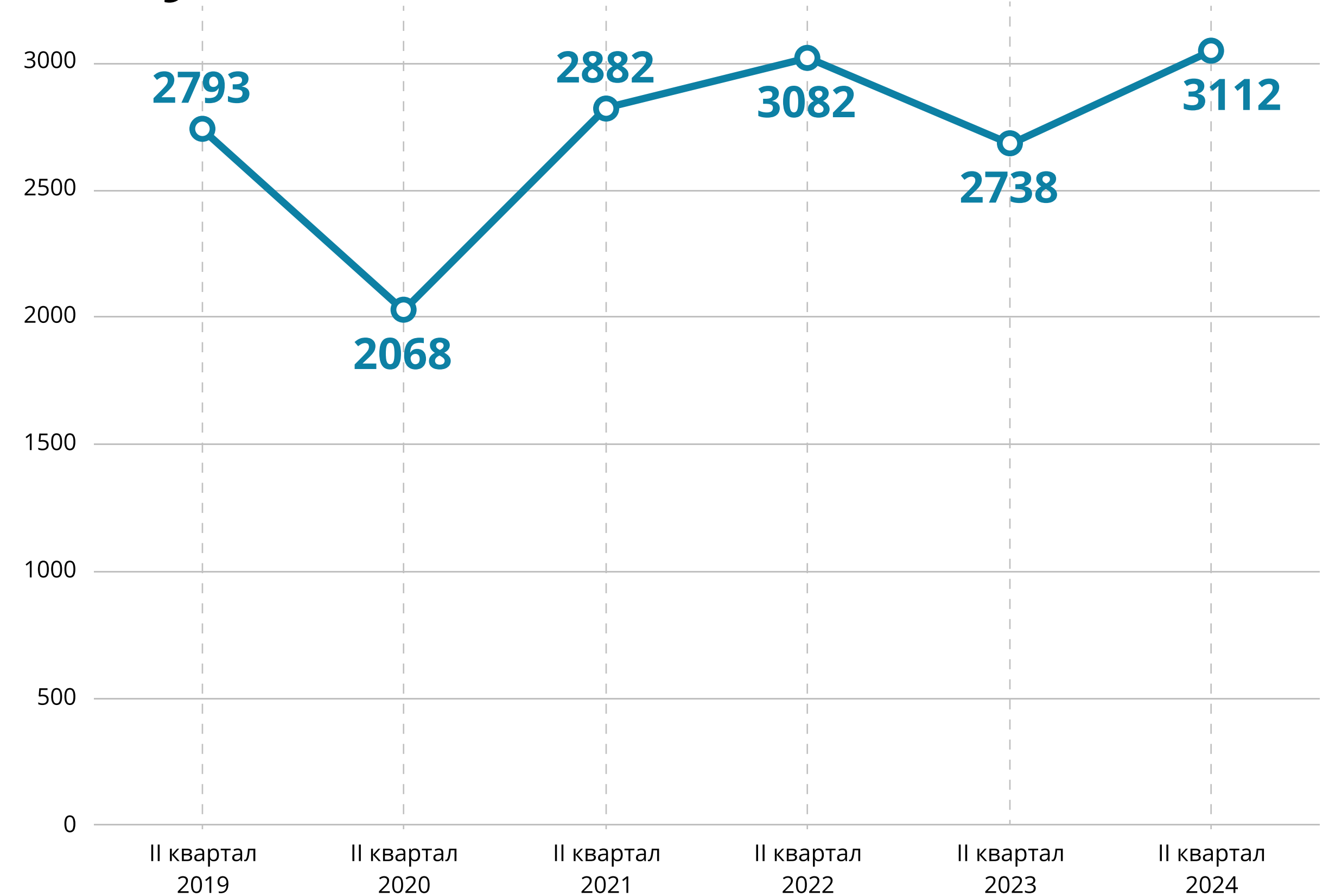


Информационно-статистический обзор обращений
граждан, рассмотренных в Федеральной службе
государственной статистики во II квартале 2024 года

ОБЩАЯ СТАТИСТИКА ОБРАЩЕНИЙ ГРАЖДАН



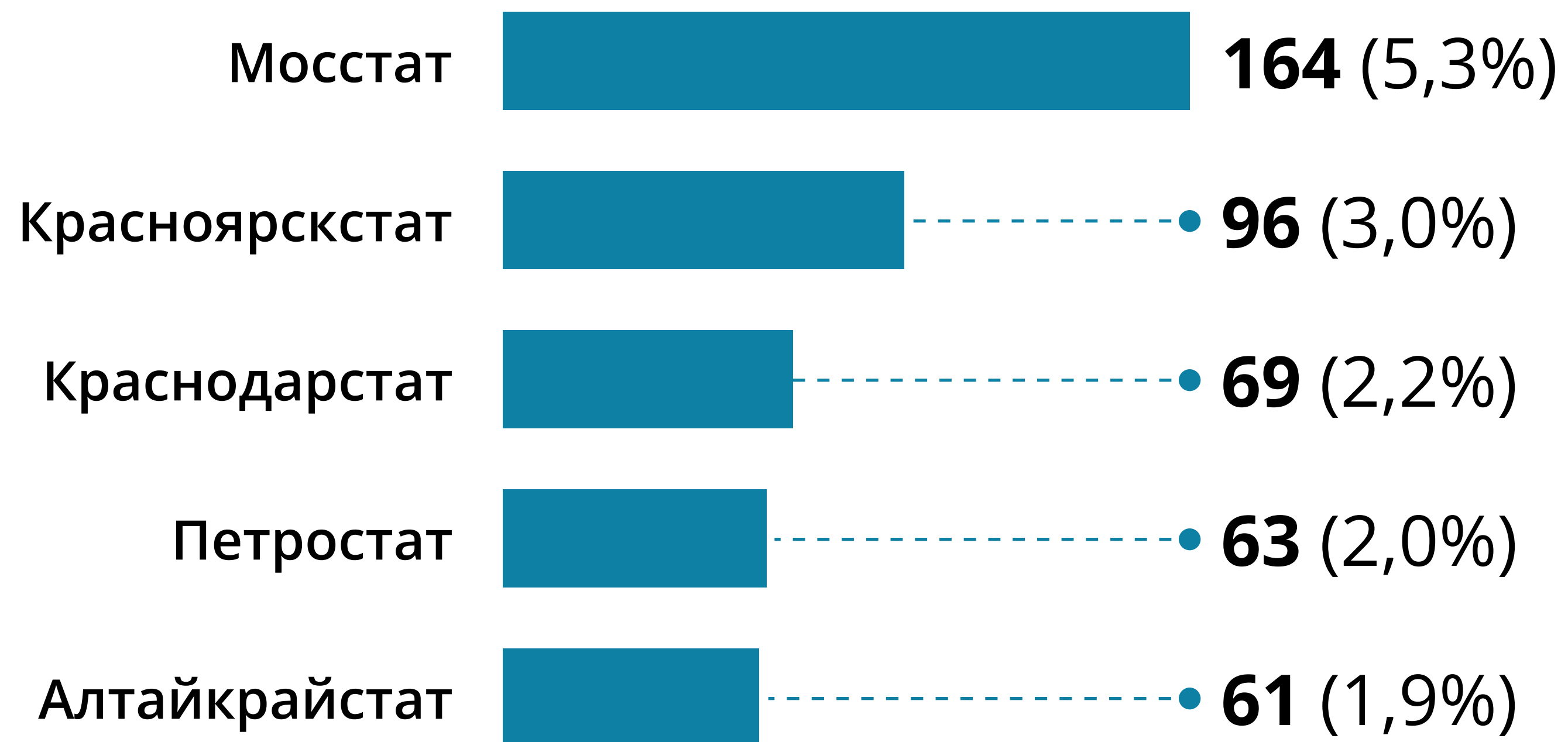
Количество обращений граждан, поступивших в Росстат по годам





ТЕРРИТОРИАЛЬНЫЕ ОРГАНЫ РОССТАТА

Наибольшее количество обращений граждан, поступивших в территориальные органы Росстата во II квартале 2024 года



29

среднее количество обращений граждан по территориальным органам Росстата

КАНАЛЫ ПОСТУПЛЕНИЯ ОБРАЩЕНИЙ



Вид доставки

Почта России	207
Официальный сайт	1090
Официальный электронный адрес	1131
Другой	684

По типу обращения

Заявление	1930
Предложение	22
Жалоба	7
Запрос статистической информации	1153

По периодам года

1 месяц	1160
2 месяц	1136
3 месяц	816

По источнику поступления

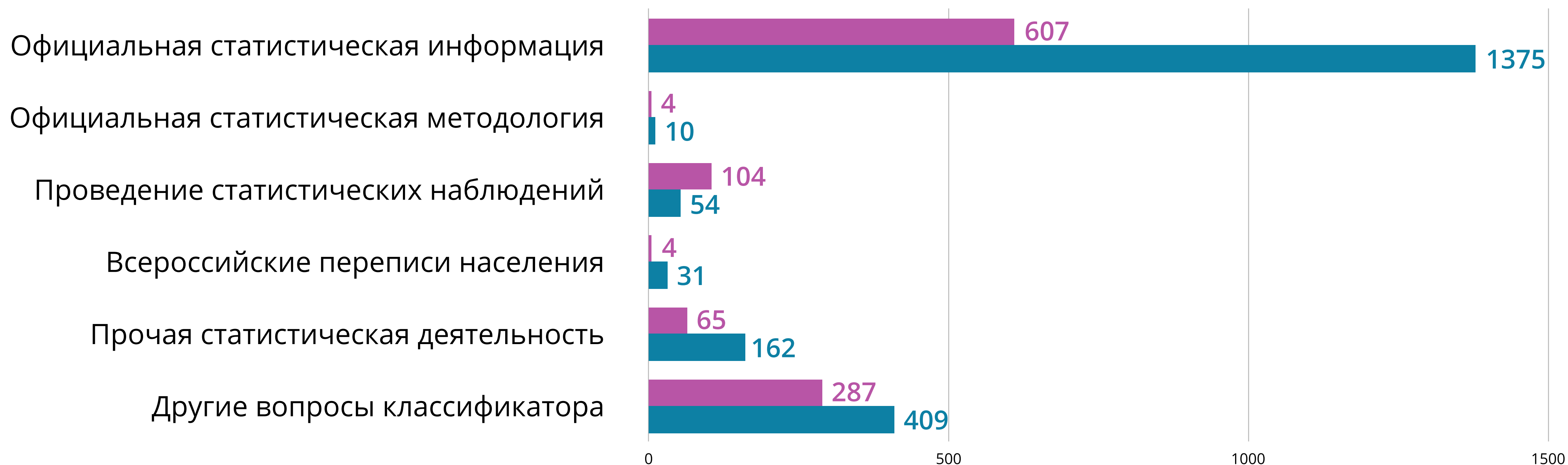
Высшие органы государственной власти	56
ФОИВ, в том числе ТО ФОИВ	104
Органы государственной власти субъектов РФ	47
Иные организации	17
Непосредственно от граждан	2888

ТЕМЫ ОБРАЩЕНИЙ ГРАЖДАН



Систематизация вопросов, содержащихся в обращениях, осуществлялась на основе типового общероссийского тематического классификатора обращений граждан Российской Федерации, иностранных граждан, лиц без гражданства

Тематики вопросов обращений граждан, поступивших в Росстат за II квартал 2024 года



● — территориальные органы ● — центральный аппарат

ЛИЧНЫЙ ПРИЕМ ГРАЖДАН



Во II квартале 2024 года в Росстате и его территориальных органах осуществлен **личный прием 58 граждан**, из них **принято:**

- руководителями территориальных органов Росстата – **23 граждан**, в том числе в Приемных уполномоченного представителя Президента Российской Федерации
- в федеральном округе – **35 граждан**;

Даны разъяснения:

о предоставлении официальной статистической информации	36
о прохождении государственной гражданской службы	15
по иным вопросам	7

