

## ОБЗОР ДЕЯТЕЛЬНОСТИ СТРАХОВЩИКОВ В 2013 ГОДУ

(по результатам федерального статистического наблюдения по форме  
№ 1-СК «Сведения о деятельности страховщика»)

Федеральной службой государственной статистики обобщены данные по итогам работы в 2013г. **409 страховщиков** (с учетом микропредприятий), прошедших лицензирование и осуществлявших в отчетном периоде страховые операции (в 2012г. – 436 страховщиков), в том числе страховых организаций – 402, обществ взаимного страхования – 7.

Из общего количества учтенных страховых организаций **63** осуществляли деятельность в сфере **обязательного медицинского страхования** (в 2012г. – 71 организация).

Наибольшее число учтенных страховых организаций зарегистрировано: в Москве – 204 организации, Московской области – 33, Санкт-Петербурге – 23, Республике Татарстан – 13, Тюменской области – 11, Кемеровской и Ростовской областях – по 10, в Свердловской и Самарской областях – по 8 организаций, в Хабаровском крае – 7 организаций.

**Число филиалов** страховых организаций, к концу 2013г. составило 5178 единиц (102,0% к предыдущему году), из них 4938 филиала находилось в пределах Российской Федерации. Среднее число филиалов на одну страховую организацию составило 13 единиц и увеличилось по сравнению с 2012г. на 1 организацию. Число филиалов учтенных обществ взаимного страхования в 2013г. составило 2 единицы.

В течение 2013г. происходило наращивание капитала страховых организаций, на конец года **уставный капитал** составил 224,1 млрд.рублей (112,8% к предыдущему году). Средний размер уставного капитала одной страховой организации составил 557,5 млн.рублей (121,0% к 2012г.).

Объем вкладов иностранных участников в уставный капитал российских страховых организаций составил 23,0 млрд.рублей (10,3% от величины уставного капитала всех страховых организаций).

В 2013г. страховыми организациями было **заключено** 139,1 млн. **договоров**, что на 1,1% меньше, чем в 2012г. (без учёта обязательного медицинского страхования). При этом количество договоров по добровольному страхованию уменьшилось на 3,6%, по обязательному страхованию - увеличилось на 4,8%.

**Сумма страховых премий (взносов)** страховых организаций в 2013г. возросла по сравнению с 2012г. на 11,1% и составила 901,0 млрд.рублей.

**Объем страховых выплат** страховых организаций по всем видам страхования в 2013г. по сравнению с 2012г. возрос на 11,5% и составил 419,8 млрд.рублей (без учёта обязательного медицинского страхования).

**Коэффициент выплат** (отношение страховых выплат к страховым премиям (взносам)) в 2013г. в целом по всем видам страхования сложился на

уровне 46,6%, в том числе по добровольному страхованию – 44,2%, по обязательному - 57,2%.

Максимальный коэффициент выплат отмечен по обязательному государственному страхованию (90,8%), добровольному медицинскому страхованию (78,5%), страхованию имущества граждан (67,3).

В 2013г. продолжилось снижение числа страховых организаций, осуществлявших **операции перестрахования**. Их число снизилось по сравнению с 2012г. на 6,3% и составило 297 страховых организаций, из них 5 занимались только перестрахованием.

Перестраховочная премия (взносы) по договорам, переданным в перестрахование без дальнейшей передачи ранее принятых в перестрахование рисков (без учета ретроцессии), в 2013г. составила 81,7 млрд.рублей, увеличившись по сравнению с 2012г. на 6,6%.

Доля взносов, переданных в перестрахование (без учета ретроцессии), в общем объеме страховых премий (взносов) в 2013г. уменьшилась до 9,1% по сравнению с 2012г. (9,5%).

Страховые выплаты по рискам, принятым в перестрахование, составили 12,4 млрд.рублей, увеличившись по сравнению с 2012г. на 2,2%.

**Страховые резервы** страховых организаций на конец декабря 2013г. составили 779,4 млрд.рублей и увеличились по сравнению с началом года на 153,1 млрд.рублей (24,4%), из них по страхованию жизни - соответственно 99,7 млрд.рублей и на 29,5 млрд.рублей (42,0%). Соотношение страховых резервов на конец года и объема страховых премий (взносов) по страхованию жизни составило 117,4%, по страхованию иному, чем страхование жизни – 83,3%.

**Сальдированный финансовый результат** (прибыль минус убыток) страховых организаций в 2013г. составил 45,1 млрд.рублей (в 2012г. – 68,7 млрд.рублей).

**Чистая прибыль** страховых организаций в 2013г. сложилась на уровне 47,9 млрд.рублей против 48,1 млрд.рублей в 2012 г.

**Кредиторская задолженность** страховых организаций на конец 2013г., составила 137,4 млрд.рублей (127,5% к предыдущему году), из нее просроченная – 0,9 млрд.рублей, или 0,7% от общей суммы кредиторской задолженности.

**Дебиторская задолженность** страховых организаций на конец 2013г., составила 255,6 млрд.рублей (118,6% к предыдущему году), из нее просроченная – 6,7 млрд.рублей, или 2,6% от общей суммы дебиторской задолженности.

Информация по показателям, характеризующим деятельность страховщиков в 2013г., приведена в таблицах.

Таблица 1

**ХАРАКТЕРИСТИКА СТРАХОВЫХ ОРГАНИЗАЦИЙ**

|   | <i>2013г.</i> | <i>В % к<br/>2012г.</i> |
|---|---------------|-------------------------|
| Число страховых организаций <sup>1)</sup> , единиц  | 402           | 93,3                    |
| из них осуществлявших:  |               |                         |
| страхование и перестрахование   | 292           | 95,4                    |
| только перестрахование  | 5             | 45,5                    |
| Число филиалов, иных обособленных подразделений страховых организаций <sup>1)</sup> , единиц              | 5180          | 101,9                   |
| Уставный капитал страховых организаций <sup>1)</sup> , млрд.рублей  | 224,1         | 112,8                   |
| Число договоров страхования, заключенных страховыми организациями, млн.единиц                             | 139,1         | 98,9                    |
| в том числе добровольного страхования   | 96,1          | 96,4                    |
| Страховая сумма по договорам добровольного страхования, заключенным страховыми организациями, млрд.рублей | 434694,1      | 150,8                   |
| Среднесписочная численность работников страховых организаций, тыс.чел.                                    | 131,3         | 101,5                   |
| Средняя численность страховых агентов – физических лиц, тыс.чел.  | 181,0         | 66,5                    |
| Вознаграждения, начисленные страховым агентам – физическим лицам, млн.руб.                                | 30086,7       | 124,9                   |
| <i>1) На конец года.</i>  |               |                         |

Таблица 2

**ГРУППИРОВКА СУБЪЕКТОВ РОССИЙСКОЙ ФЕДЕРАЦИИ  
ПО ЧИСЛУ СТРАХОВЫХ ОРГАНИЗАЦИЙ, ЗАРЕГИСТРИРОВАННЫХ НА ИХ ТЕРРИТОРИИ**

|  | <i>Число субъектов Российской Федерации<sup>1)</sup></i> |                             |
|--|--|-----------------------------|
|  | <i>2013г.</i>  | <i>справочно<br/>2012г.</i> |
| <b>Страховые организации, единиц:</b>  |  |                             |
| до 10  | 41   | 38                          |
| от 11 до 20  | 2  | 4                           |
| от 21 до 40  | 2  | 2                           |
| от 41 до 60  | -  | -                           |
| 61 и более   | 1  | 1                           |
| <i>1) Страховые организации по автономным округам, входящим в субъекты Российской Федерации, учтены в составе данных субъектов Российской Федерации.</i> |  |                             |

График 1

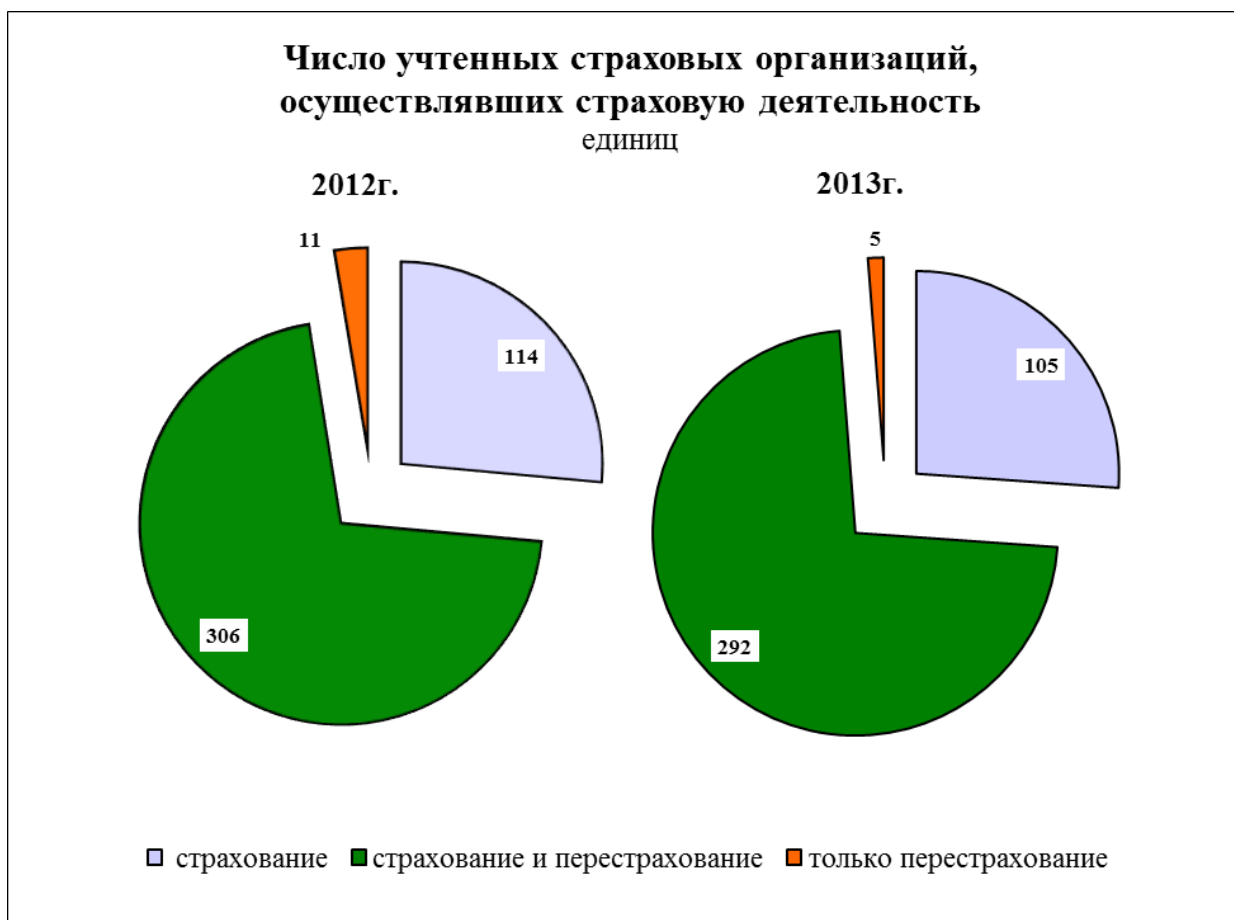


Таблица 3

### ХАРАКТЕРИСТИКА ОБЩЕСТВ ВЗАИМНОГО СТРАХОВАНИЯ

|  | 2013г.  | <i>Справочно<br/>2012г.</i> |
|--|---------|-----------------------------|
| Число учтенных обществ взаимного страхования <sup>1)</sup> , единиц                                  | 7       | 5                           |
| Число филиалов, иных обособленных подразделений обществ взаимного страхования <sup>1)</sup> , единиц | 2       | 3                           |
| Число членов обществ взаимного страхования, чел.   | 211     | 227                         |
| из них физических лиц  | 51      | 74                          |
| Число договоров добровольного страхования, тыс.единиц  | 41,0    | 38,1                        |
| Страховая сумма по договорам добровольного страхования, млн.рублей                                   | 12740,6 | 9933,7                      |
| Страховые премии (взносы) по договорам добровольного страхования, млн.рублей                         | 51,8    | 79,4                        |
| Страховые выплаты по договорам добровольного страхования, млн.рублей                                 | 7,8     | 63,7                        |
| <i>1) На конец года.</i>   |         |                             |

Таблица 4

**УСТАВНЫЙ КАПИТАЛ И КАПИТАЛОТДАЧА  
СТРАХОВЫХ ОРГАНИЗАЦИЙ ПО ФОРМАМ СОБСТВЕННОСТИ**

|  | <i>Количество<br/>страховых<br/>организаций,<br/>единиц</i> | <i>Уставный<br/>капитал<br/>(на конец<br/>года),<br/>млн.рублей</i> | <i>Капиталотдача,<br/>рублей (отношение<br/>страховых премий<br/>(взносов) к<br/>величине уставного<br/>капитала)</i> | <i>Коэффициент<br/>выплат, %</i> |
|--|---|---|---|----------------------------------|
| <b>Всего по формам<br/>собственности</b>                                   | <b>402</b>  | <b>224105,9</b>   | <b>4,0</b>  | <b>46,6</b>                      |
| государственная  | 4   | 4074,4  | 1,2   | 115,7                            |
| муниципальная  | 3   | 200,3   | 0,5   | 80,5                             |
| общественных и<br>религиозных организаций<br>(объединений)                 | 1   | 156,0   | 0,6   | 0,6                              |
| частная  | 327   | 180050,1  | 3,6   | 47,4                             |
| смешанная российская   | 35  | 18251,7   | 3,3   | 65,8                             |
| из нее смешанная<br>российская с долей<br>государственной<br>собственности | 21  | 14219,4   | 3,1   | 64,2                             |
| совместная российская и<br>иностранная                                     | 14  | 10098,0   | 11,4  | 37,1                             |
| из нее совместная<br>государственная и<br>иностранная                      | 2   | 3580,0  | 16,0  | 58,5                             |
| собственность иностранных<br>юридических лиц                               | 18  | 11275,5   | 6,2   | 33,4                             |

Таблица 5

**РАСПРЕДЕЛЕНИЕ СТРАХОВЫХ ОРГАНИЗАЦИЙ  
ПО РАЗМЕРУ УСТАВНОГО КАПИТАЛА**

на конец года

| <i>Размер<br/>уставного капитала,<br/>тыс.рублей</i> | <i>Число<br/>страховых организаций,<br/>единиц</i> | <i>В % к<br/>итогу</i> | <i>Число<br/>филиалов,<br/>единиц</i> |
|--|--|------------------------|---------------------------------------|
| <b>Всего</b>   | <b>402</b>   | <b>100</b>             | <b>5180</b>                           |
| до 20 000  | 1  | 0,2                    | -                                     |
| от 20 001 до 40 000                                  | -  | -                      | -                                     |
| от 40 001 до 60 000                                  | 23   | 5,7                    | 115                                   |
| от 60 001 до 80 000                                  | 27   | 6,7                    | 196                                   |
| от 80 001 до 100 000                                 | 7  | 1,7                    | 84                                    |
| свыше 100 000  | 344  | 85,6                   | 4785                                  |

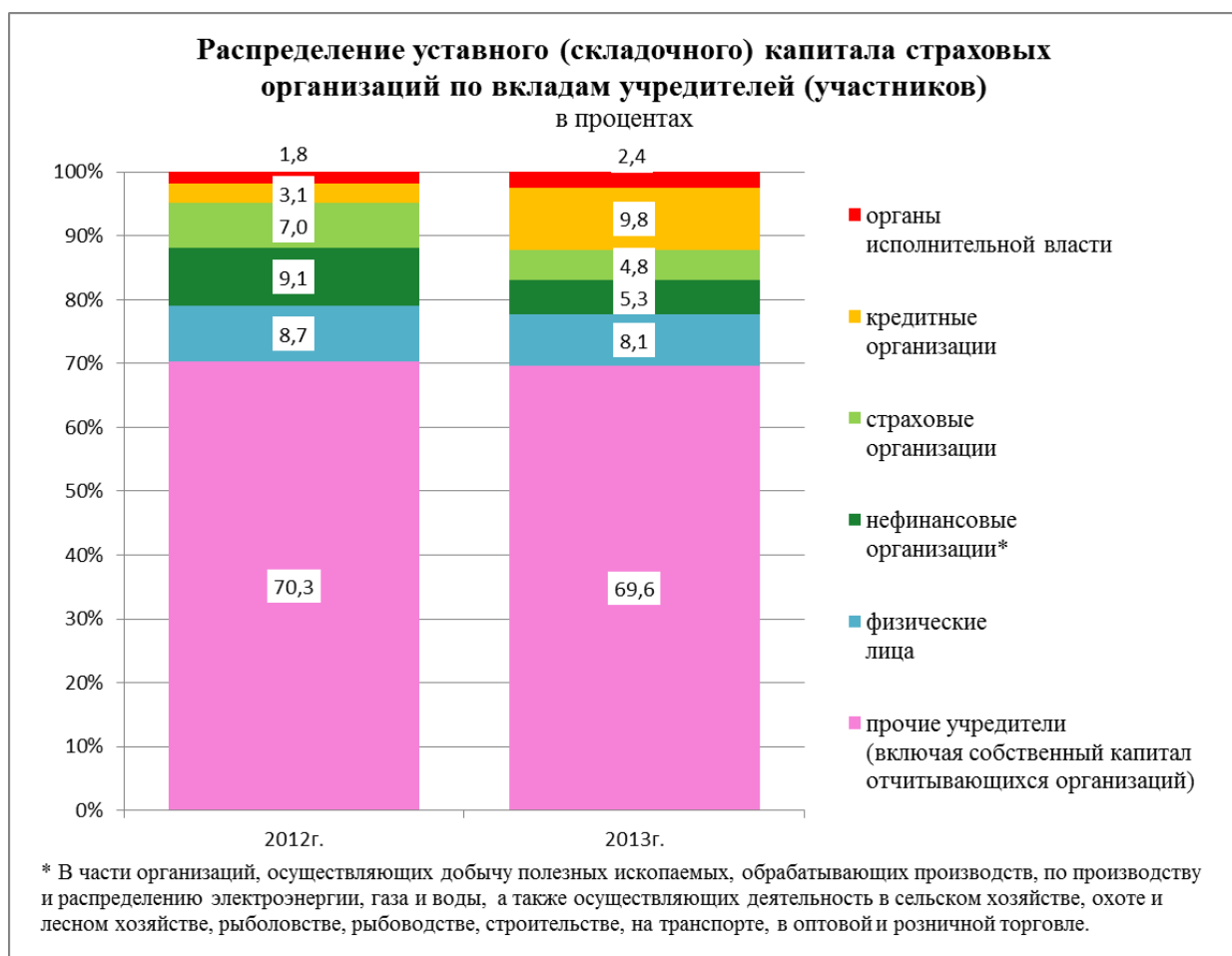


Таблица 6

**СТРАХОВЫЕ ПРЕМИИ (ВЗНОСЫ) ПО ДОГОВОРАМ СТРАХОВАНИЯ**

млн.рублей

|   | 2013г.          | В % к 2012г. | Справочно 2012г. |
|---|-----------------|--------------|------------------|
| <b>Всего по добровольному и обязательному страхованию</b> | <b>901026,1</b> | <b>111,1</b> | <b>811025,8</b>  |
| <i>Добровольное страхование</i>                           | <i>734160,8</i> | <i>112,2</i> | <i>654357,6</i>  |
| личное страхование  | 291862,9        | 123,6        | 236142,5         |
| жизни   | 84933,2         | в 1,6 р.     | 52805,6          |
| из него:  |                 |              |                  |
| с условием периодических страховых выплат                 | 21218,2         | в 4,5 р.     | 4753,3           |
| пенсионное страхование                                    | 1586,0          | 148,9        | 1065,3           |
| от несчастных случаев и болезней                          | 92835,8         | 124,4        | 74632,7          |
| медицинское   | 114093,9        | 105,0        | 108704,2         |
| имущественное страхование                                 | 442297,9        | 105,8        | 418215,1         |
| имущества юридических лиц                                 | 180957,1        | 101,6        | 178106,2         |
| из него средств транспорта                                | 55948,5         | 107,4        | 52109,6          |
| имущества граждан   | 197671,9        | 109,2        | 180970,8         |
| из него строений граждан                                  | 21255,3         | 105,4        | 20158,7          |
| предпринимательских и финансовых рисков                   | 21653,5         | 113,9        | 19014,6          |

|   | 2013г.          | В % к<br>2012г. | Справочно<br>2012г. |
|---|-----------------|-----------------|---------------------|
| гражданской ответственности                     | 29936,0         | 100,2           | 29866,6             |
| сельскохозяйственное страхование                | 12079,4         | 117,8           | 10257,0             |
| из него по договорам с:                         |                 |                 |                     |
| физическими лицами                              | 555,0           | 138,1           | 401,9               |
| индивидуальными предпринимателями               | 2086,6          | 117,6           | 1773,8              |
| <b>Обязательное страхование</b>                 | <b>166865,3</b> | <b>106,5</b>    | <b>156668,2</b>     |
| личное страхование                              | 18488,0         | 73,0            | 25337,8             |
| из него:  |                 |                 |                     |
| страхование пассажиров (туристов, экскурсантов) | 8,0             | 1,6             | 506,9               |
| государственное страхование                     | 18442,3         | 74,4            | 24790,1             |
| имущественное страхование                       | 148377,3        | 113,0           | 131330,4            |
| из него страхование гражданской ответственности | 148315,1        | 112,9           | 131330,4            |
| из него владельцев транспортных средств         | 135450,0        | 111,1           | 121948,0            |

Таблица 7

**ВЫПЛАТЫ ПО ДОГОВОРАМ СТРАХОВАНИЯ**

млн.рублей

|   | 2013г.          | В % к<br>2012г. | Справочно<br>2012г. |
|---|-----------------|-----------------|---------------------|
| <b>Всего по добровольному и обязательному страхованию</b> | <b>419842,9</b> | <b>111,5</b>    | <b>376538,1</b>     |
| <b>Добровольное страхование</b>                           | <b>324383,2</b> | <b>110,7</b>    | <b>293134,4</b>     |
| личное страхование  | 115443,9        | 108,5           | 106373,8            |
| жизни   | 12335,0         | 92,4            | 13348,9             |
| из него:  |                 |                 |                     |
| с условием периодических страховых выплат                 | 2199,3          | 129,0           | 1704,4              |
| пенсионное страхование                                    | 644,0           | 111,4           | 578,0               |
| от несчастных случаев и болезней                          | 13505,2         | 126,9           | 10645,7             |
| медицинское   | 89603,7         | 108,8           | 82379,2             |
| имущественное страхование                                 | 208939,3        | 111,9           | 186760,6            |
| имущества юридических лиц                                 | 62209,2         | 93,6            | 66428,1             |
| из него средств транспорта                                | 34819,9         | 115,7           | 30107,1             |
| имущества граждан   | 132963,5        | 125,1           | 106289,9            |
| из него строений граждан                                  | 5565,6          | 128,9           | 4318,0              |
| предпринимательских и финансовых рисков                   | 1687,7          | 85,0            | 1985,9              |
| гражданской ответственности                               | 7206,5          | 134,9           | 5344,0              |
| сельскохозяйственное страхование                          | 4872,4          | 72,6            | 6712,8              |
| из него по договорам с:                                   |                 |                 |                     |
| физическими лицами  | 191,1           | 112,8           | 169,4               |
| индивидуальными предпринимателями                         | 1103,6          | 125,9           | 876,8               |
| <b>Обязательное страхование</b>                           | <b>95459,8</b>  | <b>114,5</b>    | <b>83403,7</b>      |
| личное страхование  | 16754,4         | 93,2            | 17967,3             |
| из него:  |                 |                 |                     |
| страхование пассажиров (туристов, экскурсантов)           | 0,3             | 8,6             | 3,5                 |
| государственное страхование                               | 16748,2         | 93,3            | 17953,6             |
| имущественное страхование                                 | 78705,4         | 120,3           | 65436,4             |
| из него страхование гражданской ответственности           | 78704,5         | 120,3           | 65436,4             |
| из него владельцев транспортных средств                   | 78019,3         | 119,8           | 65121,2             |

График 3



График 4





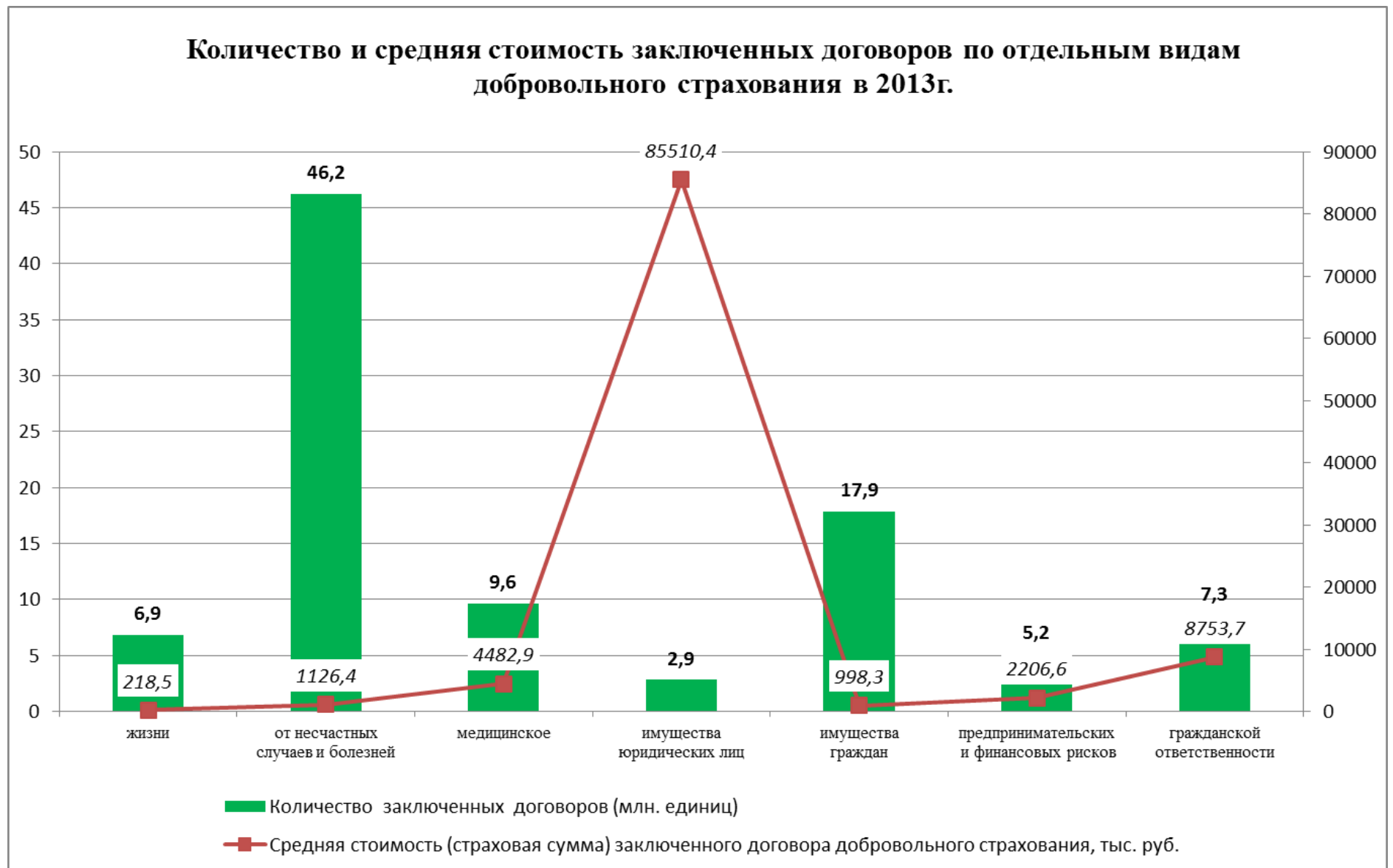


Таблица 8

**ОСНОВНЫЕ ПОКАЗАТЕЛИ РАБОТЫ СТРАХОВЫХ МЕДИЦИНСКИХ ОРГАНИЗАЦИЙ  
В ЧАСТИ ОБЯЗАТЕЛЬНОГО МЕДИЦИНСКОГО СТРАХОВАНИЯ**

млн. рублей

|   | 2013г.           | В % к<br>2012г. | <u>Справочно</u><br>2012г. |
|---|------------------|-----------------|----------------------------|
| <b>Всего поступило средств</b>  | <b>1199749,9</b> | <b>142,8</b>    | <b>840235,9</b>            |
| в том числе:  |                  |                 |                            |
| средства, поступившие от территориальных фондов на финансовое обеспечение ОМС в соответствии с договорами о финансовом обеспечении обязательного медицинского страхования                                     | 1145366,3        | 159,3           | 718801,9                   |
| средства, поступившие из медицинских организаций в результате применения к ним санкций за нарушения, выявленные при проведении контроля объемов, сроков, качества и условий предоставления медицинской помощи | 46302,2          | 206,9           | 22380,4                    |
| средства, поступившие от юридических или физических лиц, причинивших вред здоровью застрахованных лиц   | 12,3             | 103,4           | 11,9                       |
| прочие поступления целевых средств  | 8069,0           | 8,1             | 99041,7                    |
| <b>Всего использовано средств</b>   | <b>1137611,7</b> | <b>141,4</b>    | <b>804749,8</b>            |
| в том числе:  |                  |                 |                            |
| на оплату медицинской помощи, оказанной застрахованным лицам медицинскими организациями, в соответствии с договорами на оказание и оплату медицинской помощи по обязательному медицинскому страхованию        | 1127859,5        | 160,9           | 701093,2                   |
| зачислено в доход страховой медицинской организации   | 3373,0           | 150,2           | 2245,6                     |
| прочее использование целевых средств  | 6379,3           | 6,3             | 101411,0                   |
| Возврат целевых средств источнику финансирования  | 46215,5          | 82,3            | 56164,5                    |

Таблица 9

**ДОХОДЫ ПО ИНВЕСТИЦИЯМ И ПРОЧИЕ ДОХОДЫ  
ОТ ОСНОВНОЙ ДЕЯТЕЛЬНОСТИ СТРАХОВЫХ ОРГАНИЗАЦИЙ**

млн. рублей

|   | 2013г.          | В % к<br>2012г. | <u>Справочно</u><br>2012г. |
|---|-----------------|-----------------|----------------------------|
| <b>Доходы по инвестициям - всего</b>                                      | <b>582154,7</b> | <b>60,8</b>     | <b>958264,1</b>            |
| из них:   |                 |                 |                            |
| проценты к получению  | 49137,7         | 177,7           | 27647,1                    |
| доходы от участия в других организациях                                   | 19560,1         | 46,5            | 42071,9                    |
| изменение стоимости финансовых вложений в результате корректировки оценки | 6347,1          | 63,3            | <b>10029,9</b>             |
| <b>Результат операции по инвестициям («+», «-») - всего</b>               | <b>36759,3</b>  | 107,8           | 34109,4                    |
| из него за счет средств страховых резервов                                | 25170,6         | 108,0           | 23314,5                    |
| из них по страхованию жизни   | 5681,1          | 96,1            | 5910,3                     |
| <b>Прочие доходы от страховой деятельности</b>                            | <b>30231,4</b>  | <b>85,8</b>     | <b>35217,2</b>             |

Таблица 10

**РАСХОДЫ НА ВЕДЕНИЕ СТРАХОВЫХ ОПЕРАЦИЙ, УПРАВЛЕНЧЕСКИЕ РАСХОДЫ,  
ПРОЧИЕ РАСХОДЫ, КРОМЕ РАСХОДОВ, СВЯЗАННЫХ С ИНВЕСТИЦИЯМИ,  
И ОТЧИСЛЕНИЯ ОТ СТРАХОВЫХ ПРЕМИЙ**

млн.рублей

|   | <i>2013г.</i>   | <i>В %<br/>к итогу</i> | <i>В % к<br/>2012г.</i> |
|---|-----------------|------------------------|-------------------------|
| <b>Всего</b>  | <b>506251,9</b> | <b>100</b>             | <b>137,5</b>            |
| из них:   |                 |                        |                         |
| затраты на оплату труда   | 96759,9         | 19,1                   | 107,1                   |
| налоги и социальные взносы  | 21808,2         | 4,3                    | 105,6                   |
| амортизация основных средств  | 3755,2          | 0,7                    | 104,3                   |
| суточные (в расходах на служебные командировки)   | 282,9           | 0,1                    | 78,0                    |
| расходы на аренду основных средств  | 14031,3         | 2,8                    | 104,5                   |
| расходы по оплате работ и услуг сторонних организаций   | 99915,7         | 19,7                   | 130,9                   |
| <b>Справочно:</b><br>Отчисления от страховых премий по договорам страхования в 2013г. составили 5540,0 млн.рублей (163,1% к 2012 году). |                 |                        |                         |

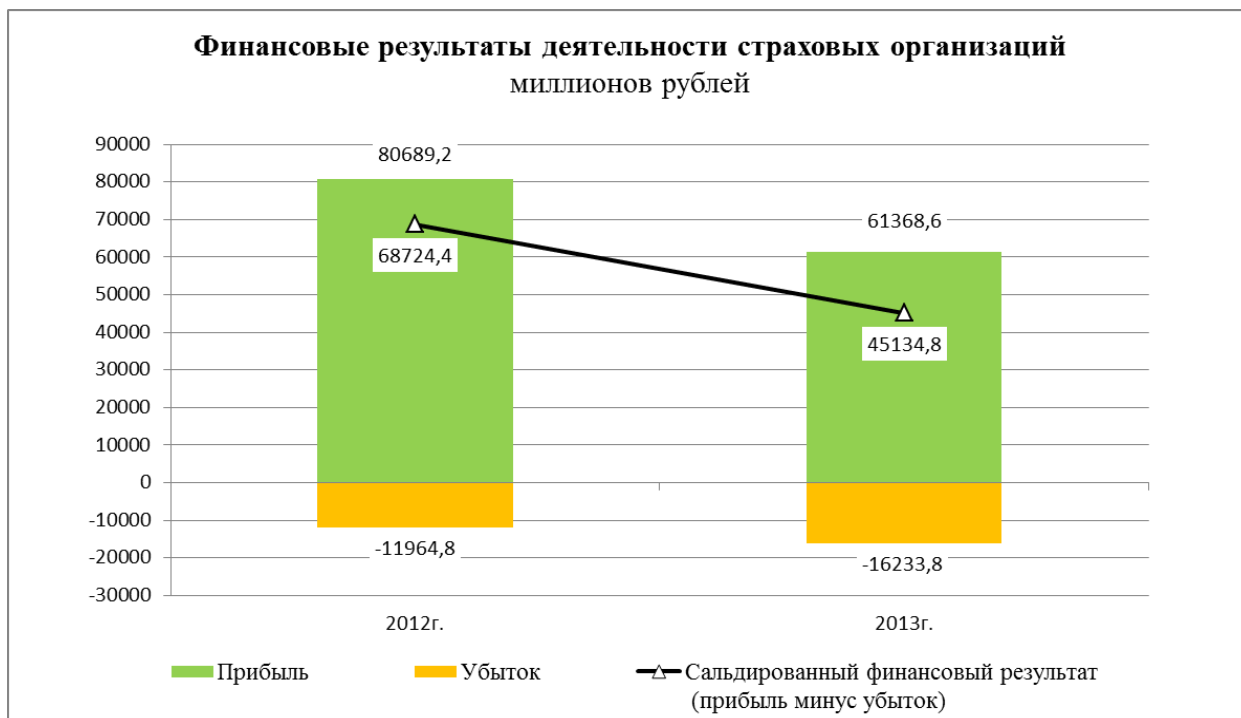
Таблица 11

**ФИНАНСОВЫЕ РЕЗУЛЬТАТЫ ДЕЯТЕЛЬНОСТИ СТРАХОВЫХ ОРГАНИЗАЦИЙ  
ПО ФОРМАМ СОБСТВЕННОСТИ**

млн.рублей

|   | <i>Прибыль<br/>прибыльных<br/>организаций</i> | <i>Убыток<br/>убыточных<br/>организаций</i> | <i>Сальдированный<br/>финансовый<br/>результат<br/>(прибыль минус<br/>убыток)</i> | <i>Рентабельность<br/>прибыльных<br/>организаций<br/>(отношение<br/>чистой прибыли к<br/>страховой<br/>премии),%</i> |
|---|---|---|---|--|
| <b>Всего по формам собственности</b>                          | <b>61368,6</b>                                | <b>16233,8</b>                              | <b>+45134,8</b>   | <b>5,3</b>   |
| государственная   | 67,8  | 1256,5                                      | -1188,7   | 1,1  |
| муниципальная   | 15,5  | 32,6  | -17,1   | 14,0   |
| общественных и религиозных объединений (организаций)          | 1,8   | -   | +1,8  | 1,7  |
| частная   | 49597,9                                       | 12600,6                                     | +36997,4  | 5,9  |
| смешанная российская  | 3483,5  | 1081,8                                      | +2401,7   | 4,9  |
| из нее с долей государственной собственности                  | 2206,1  | 1056,9                                      | +1149,2   | 4,3  |
| совместная российская и иностранная                           | 5504,3  | 1129,3                                      | +4375,0   | 3,8  |
| из нее совместная государственная и иностранная собственность | 1042,0  | -   | +1042,0   | 1,4  |
| собственность иностранных юридических лиц                     | 2697,7  | 132,9                                       | +2564,8   | 3,5  |

График 6



Более подробная статистическая информация о деятельности страховщиков размещена на официальном сайте Росстата по адресу: [http:// www. gks.ru /](http://www.gks.ru/) Официальная статистика / Базы данных / ЕМИСС/ Федеральная служба государственной статистики / Финансы, финансовая деятельность, приватизация государственного и муниципального имущества / Деятельность страховых организаций; а также в рубрике: Официальная статистика / Финансы / Финансовый рынок.

Ниже приведены данные по отдельным показателям в разрезе субъектов Российской Федерации.

При этом в отдельных случаях по субъектам Российской Федерации вместо данных проставлен знак «\*\*\*», который означает, что данная информация сформирована на основе отчетов менее трех организаций и публикации не подлежит в целях обеспечения конфиденциальности первичных статистических данных в соответствии с пунктом 5 статьи 4 Федерального закона № 282-ФЗ «Об официальном статистическом учете и системе государственной статистики в Российской Федерации».

**ОТДЕЛЬНЫЕ ПОКАЗАТЕЛИ ДЕЯТЕЛЬНОСТИ СТРАХОВЫХ ОРГАНИЗАЦИЙ  
ПО СУБЪЕКТАМ РОССИЙСКОЙ ФЕДЕРАЦИИ  
В 2013 ГОДУ**

млн.рублей

|  | <i>Страховые премии<br/>(взносы)</i> | <i>Выплаты по договорам<br/>страхования</i> |
|--|--------------------------------------|---|
| <b>Российская Федерация</b>              | <b>901026,1</b>                      | <b>419842,9</b>                             |
| <b>Центральный федеральный округ</b>     | <b>823081,3</b>                      | <b>379738,6</b>                             |
| Белгородская область                     | 492,1                                | -   |
| Брянская область                         | -                                    | -   |
| Владимирская область                     | 254,8                                | 163,0                                       |
| Воронежская область                      | 1090,5                               | 98,4  |
| Ивановская область                       | -                                    | -   |
| Калужская область                        | -                                    | -   |
| Костромская область                      | 0,3                                  | 0,2   |
| Курская область                          | 132                                  | 70,4  |
| Липецкая область                         | 464,6                                | 156,5                                       |
| Московская область                       | 113385,1                             | 49938,5                                     |
| Орловская область                        | 531,7                                | 573,7                                       |
| Рязанская область                        | 863,9                                | 443,0                                       |
| Смоленская область                       | 447,6                                | 62,6  |
| Тамбовская область                       | -                                    | -   |
| Тверская область                         | -                                    | -   |
| Тульская область                         | 5,8                                  | 0,0   |
| Ярославская область                      | 552,4                                | 147,0                                       |
| г.Москва                                 | 704860,4                             | 328085,4                                    |
| <b>Северо-Западный федеральный округ</b> | <b>14692,7</b>                       | <b>6118,0</b>                               |
| Республика Карелия                       | -                                    | -   |
| Республика Коми                          | -                                    | -   |
| Архангельская область                    | -                                    | -   |
| в том числе:<br>Ненецкий авт.округ       | -                                    | -   |
| Архангельская область без авт.округа     | -                                    | -   |
| Вологодская область                      | 105,1                                | 30,0  |
| Калининградская область                  | 165,7                                | 54,5  |
| Ленинградская область                    | -                                    | -   |
| Мурманская область                       | -                                    | -   |
| Новгородская область                     | -                                    | -   |
| Псковская область                        | -                                    | -   |
| г.Санкт-Петербург                        | 14421,9                              | 6033,4                                      |

|  | <i>Страховые премии<br/>(взносы)</i> | <i>Выплаты по договорам<br/>страхования</i> |
|--|--------------------------------------|---|
| <b>Южный федеральный округ</b>             | <b>2465,7</b>                        | <b>1445,9</b>                               |
| Республика Адыгея                          | -                                    | -   |
| Республика Калмыкия                        | -                                    | -   |
| Краснодарский край                         | 9,3                                  | 0,1   |
| Астраханская область                       | -                                    | -   |
| Волгоградская область                      | -                                    | -   |
| Ростовская область                         | 2456,4                               | 1445,8                                      |
| <b>Северо-Кавказский федеральный округ</b> | <b>-</b>                             | <b>-</b>                                    |
| Республика Дагестан                        | -                                    | -   |
| Республика Ингушетия                       | -                                    | -   |
| Кабардино-Балкарская Республика            | -                                    | -   |
| Карачаево-Черкесская Республика            | -                                    | -   |
| Республика Северная Осетия - Алания        | -                                    | -   |
| Чеченская Республика                       | -                                    | -   |
| Ставропольский край                        | -                                    | -   |
| <b>Приволжский федеральный округ</b>       | <b>22459,4</b>                       | <b>10876,3</b>                              |
| Республика Башкортостан                    | 216,9                                | 85,7  |
| Республика Марий Эл                        | -                                    | -   |
| Республика Мордовия                        | -                                    | -   |
| Республика Татарстан                       | 9188,1                               | 5521,3                                      |
| Удмуртская Республика                      | 252,5                                | 21,2  |
| Чувашская Республика                       | 403,1                                | 184,7                                       |
| Пермский край                              | 326,3                                | 129,6                                       |
| Кировская область                          | -                                    | -   |
| Нижегородская область                      | 122,6                                | 20,6  |
| Оренбургская область                       | -                                    | -   |
| Пензенская область                         | -                                    | -   |
| Самарская область                          | 10866,4                              | 4143,7                                      |
| Саратовская область                        | 602,6                                | 580,6                                       |
| Ульяновская область                        | 480,8                                | 188,8                                       |
| <b>Уральский федеральный округ</b>         | <b>26580,8</b>                       | <b>17642,6</b>                              |
| Курганская область                         | -                                    | -   |
| Свердловская область                       | 4714,1                               | 1619,8                                      |
| Тюменская область                          | 19030,1                              | 14579,5                                     |
| в том числе:                               |                                      |   |
| Ханты-Мансийский авт.округ - Югра          | 18134,7                              | 14213,8                                     |
| Ямало-Ненецкий авт.округ                   | 663,5                                | 265,6                                       |
| Тюменская область без авт.округов          | 231,9                                | 100,1                                       |

|  | <i>Страховые премии<br/>(взносы)</i> | <i>Выплаты по договорам<br/>страхования</i> |
|--|--------------------------------------|---|
| Челябинская область                      | 2836,6                               | 1443,3                                      |
| <b>Сибирский федеральный округ</b>       | <b>7514,4</b>                        | <b>3092,1</b>                               |
| Республика Алтай                         | 672,6                                | 205,1                                       |
| Республика Бурятия                       | -                                    | -   |
| Республика Тыва                          | -                                    | -   |
| Республика Хакасия                       | -                                    | -   |
| Алтайский край                           | 53,3                                 | 36,6  |
| Забайкальский край                       | -                                    | -   |
| Красноярский край                        | 994,7                                | 506,6                                       |
| Иркутская область                        | 1000,0                               | 463,9                                       |
| Кемеровская область                      | 1435,9                               | 829,0                                       |
| Новосибирская область                    | 1206,9                               | 305,3                                       |
| Омская область                           | 1956,6                               | 648,0                                       |
| Томская область                          | 194,4                                | 97,5  |
| <b>Дальневосточный федеральный округ</b> | <b>4231,8</b>                        | <b>929,4</b>                                |
| Республика Саха (Якутия)                 | 647,8                                | 216,7                                       |
| Камчатский край                          | 21,8                                 | 0,2   |
| Приморский край                          | 247,5                                | 101,9                                       |
| Хабаровский край                         | 3155,0                               | 588,3                                       |
| Амурская область                         | -                                    | -   |
| Магаданская область                      | -                                    | -   |
| Сахалинская область                      | 159,8                                | 22,2  |
| Еврейская авт.область                    | -                                    | -   |
| Чукотский авт.округ                      | -                                    | -   |

**СТРАХОВЫЕ ПРЕМИИ (ВЗНОСЫ) В РАЗРЕЗЕ ВИДОВ СТРАХОВАНИЯ  
ПО СУБЪЕКТАМ РОССИЙСКОЙ ФЕДЕРАЦИИ  
В 2013 ГОДУ**

млн.рублей

|   | По добровольному страхованию |          |             |   |                  |                    | По обяза-<br>тельному<br>страхованию |
|---|------------------------------|----------|-------------|---|------------------|--------------------|--------------------------------------|
|   | всего                        | личное   |             |   |                  | имуще-<br>ственное |                                      |
|   |                              | всего    | в том числе |   |                  |                    |                                      |
|   |                              |          | жизни       | от<br>несчастных<br>случаев и<br>болезней | меди-<br>цинское |                    |                                      |
| Российская Федерация                    | 734160,8                     | 291862,9 | 84933,2     | 92835,8                                   | 114093,9         | 442297,9           | 166865,3                             |
| Центральный<br>федеральный округ        | 668843,4                     | 266249,0 | 82395,6     | 83140,7                                   | 100712,8         | 402594,3           | 154238,0                             |
| Белгородская область                    | 492,1                        | -        | -           | -   | -                | 492,1              | -                                    |
| Брянская область                        | -                            | -        | -           | -   | -                | -                  | -                                    |
| Владимирская область                    | 133,8                        | 2,1      | -           | 1,4                                       | 0,7              | 131,7              | 121,0                                |
| Воронежская область                     | 939,1                        | 27,8     | -           | 10,2                                      | 17,6             | 911,4              | 151,4                                |
| Ивановская область                      | -                            | -        | -           | -   | -                | -                  | -                                    |
| Калужская область                       | -                            | -        | -           | -   | -                | -                  | -                                    |
| Костромская область                     | 0,3                          | -        | -           | -   | -                | 0,3                | -                                    |
| Курская область                         | 132,0                        | 26,5     | -           | 3,4                                       | 23,0             | 105,5              | -                                    |
| Липецкая область                        | 449,0                        | 146,0    | -           | 22,5                                      | 123,5            | 303,0              | 15,6                                 |
| Московская область                      | 75124,0                      | 13768,6  | 16,3        | 7200,6                                    | 6551,7           | 61355,4            | 38261,1                              |
| Орловская область                       | 531,7                        | 1,6      | -           | 0,6                                       | 1,0              | 530,1              | -                                    |
| Рязанская область                       | 441,3                        | 217,4    | -           | 45,6                                      | 171,7            | 223,9              | 422,6                                |
| Смоленская область                      | 363,7                        | 48,4     | -           | 12,4                                      | 36,0             | 315,2              | 83,9                                 |
| Тамбовская область                      | -                            | -        | -           | -   | -                | -                  | -                                    |
| Тверская область                        | -                            | -        | -           | -   | -                | -                  | -                                    |
| Тульская область                        | 5,8                          | 0,6      | -           | 0,6                                       | -                | 5,2                | -                                    |
| Ярославская область                     | 544,6                        | 105,0    | -           | 23,8                                      | 81,2             | 439,6              | 7,8                                  |
| г.Москва                                | 589685,9                     | 251905,1 | 82379,2     | 75819,6                                   | 93706,2          | 337780,8           | 115174,5                             |
| Северо-Западный<br>федеральный округ    | 13568,5                      | 3551,2   | -           | 823,1                                     | 2728,1           | 10017,3            | 1124,2                               |
| Республика Карелия                      | -                            | -        | -           | -   | -                | -                  | -                                    |
| Республика Коми                         | -                            | -        | -           | -   | -                | -                  | -                                    |
| Архангельская область                   | -                            | -        | -           | -   | -                | -                  | -                                    |
| в том числе:<br>Ненецкий авт.округ      | -                            | -        | -           | -   | -                | -                  | -                                    |
| Архангельская область<br>без авт.округа | -                            | -        | -           | -   | -                | -                  | -                                    |
| Вологодская область                     | 45,2                         | 1,2      | -           | 1,2                                       | -                | 44,0               | 59,9                                 |
| Калининградская область                 | 165,7                        | 3,6      | -           | 0,6                                       | 3,0              | 162,1              | -                                    |
| Ленинградская область                   | -                            | -        | -           | -   | -                | -                  | -                                    |
| Мурманская область                      | -                            | -        | -           | -   | -                | -                  | -                                    |



|  | По добровольному страхованию |               |               |   |                  |                    | По обяза-<br>тельному<br>страхованию |
|--|------------------------------|---------------|---------------|---|------------------|--------------------|--------------------------------------|
|  | всего                        | личное        |               |   |                  | имуще-<br>ственное |                                      |
|  |                              | всего         | в том числе   |   |                  |                    |                                      |
|  |                              |               | жизни         | от<br>несчастных<br>случаев и<br>болезней | меди-<br>цинское |                    |                                      |
| Новгородская область                                 | -                            | -             | -             | -   | -                | -                  | -                                    |
| Псковская область                                    | -                            | -             | -             | -   | -                | -                  | -                                    |
| г.Санкт-Петербург                                    | 13357,6                      | 3546,4        | -             | 821,3                                     | 2725,0           | 9811,2             | 1064,3                               |
| <b>Южный<br/>федеральный округ</b>                   | <b>2172,5</b>                | <b>1589,8</b> | <b>452,4</b>  | <b>115,7</b>                              | <b>1021,6</b>    | <b>582,7</b>       | <b>293,2</b>                         |
| Республика Адыгея                                    | -                            | -             | -             | -   | -                | -                  | -                                    |
| Республика Калмыкия                                  | -                            | -             | -             | -   | -                | -                  | -                                    |
| Краснодарский край                                   | 9,3                          | 0,5           | -             | -   | 0,5              | 8,8                | -                                    |
| Астраханская область                                 | -                            | -             | -             | -   | -                | -                  | -                                    |
| Волгоградская область                                | -                            | -             | -             | -   | -                | -                  | -                                    |
| Ростовская область                                   | 2163,2                       | 1589,3        | 452,4         | 115,7                                     | 1021,2           | 573,9              | 293,2                                |
| <b>Северо-Кавказский<br/>федеральный округ</b>       | -                            | -             | -             | -   | -                | -                  | -                                    |
| Республика Дагестан                                  | -                            | -             | -             | -   | -                | -                  | -                                    |
| Республика Ингушетия                                 | -                            | -             | -             | -   | -                | -                  | -                                    |
| Кабардино-Балкарская<br>Республика                   | -                            | -             | -             | -   | -                | -                  | -                                    |
| Карачаево-Черкесская<br>Республика                   | -                            | -             | -             | -   | -                | -                  | -                                    |
| Республика Северная<br>Осетия - Алания               | -                            | -             | -             | -   | -                | -                  | -                                    |
| Чеченская Республика                                 | -                            | -             | -             | -   | -                | -                  | -                                    |
| Ставропольский край                                  | -                            | -             | -             | -   | -                | -                  | -                                    |
| <b>Приволжский<br/>федеральный округ</b>             | <b>18311,7</b>               | <b>7315,8</b> | <b>1504,2</b> | <b>3219,5</b>                             | <b>2592,1</b>    | <b>10995,8</b>     | <b>4147,7</b>                        |
| Республика Башкортостан                              | 161,2                        | 95,4          | -             | 55,7                                      | 39,7             | 65,8               | 55,7                                 |
| Республика Марий Эл                                  | -                            | -             | -             | -   | -                | -                  | -                                    |
| Республика Мордовия                                  | -                            | -             | -             | -   | -                | -                  | -                                    |
| Республика Татарстан                                 | 6758,6                       | 3384,7        | 941,4         | 519,2                                     | 1924,0           | 3373,9             | 2429,5                               |
| Удмуртская Республика                                | 252,5                        | 251,7         | -             | 251,3                                     | 0,4              | 0,8                | -                                    |
| Чувашская Республика                                 | 403,1                        | 106,1         | -             | 6,9                                       | 99,2             | 297,0              | -                                    |
| Пермский край  | 320,3                        | 100,7         | -             | 42,1                                      | 58,6             | 219,6              | 6,1                                  |
| Кировская область                                    | -                            | -             | -             | -   | -                | -                  | -                                    |
| Нижегородская область                                | 122,6                        | 50,6          | -             | 46,3                                      | 4,3              | 72,0               | -                                    |
| Оренбургская область                                 | -                            | -             | -             | -   | -                | -                  | -                                    |
| Пензенская область                                   | -                            | -             | -             | -   | -                | -                  | -                                    |
| Самарская область                                    | 9210,0                       | 2703,8        | -             | 2270,8                                    | 433,0            | 6506,1             | 1656,4                               |
| Саратовская область                                  | 602,6                        | 561,2         | 551,3         | 2,7                                       | 7,2              | 41,4               | -                                    |
| Ульяновская область                                  | 480,8                        | 61,6          | 11,4          | 24,5                                      | 25,7             | 419,2              | -                                    |
| <b>Уральский<br/>федеральный округ</b>               | <b>21454,1</b>               | <b>8469,0</b> | <b>232,8</b>  | <b>2946,7</b>                             | <b>5289,5</b>    | <b>12985,1</b>     | <b>5126,7</b>                        |
| Курганская область                                   | -                            | -             | -             | -   | -                | -                  | -                                    |
| Свердловская область                                 | 3414,1                       | 2111,5        | -             | 1744,6                                    | 366,9            | 1302,6             | 1299,9                               |
| Тюменская область                                    | 16463,0                      | 5860,3        | 232,8         | 1120,8                                    | 4506,7           | 10602,7            | 2567,2                               |
| в том числе:<br>Ханты-Мансийский<br>авт.округ - Югра | 15589,6                      | 5411,9        | 232,8         | 1033,2                                    | 4145,8           | 10177,7            | 2545,1                               |

|  | По добровольному страхованию |               |              |   |                  |                    | По обяза-<br>тельному<br>страхованию |
|--|------------------------------|---------------|--------------|---|------------------|--------------------|--------------------------------------|
|  | всего                        | личное        |              |   |                  | имуще-<br>ственное |                                      |
|  |                              | всего         | в том числе  |   |                  |                    |                                      |
|  |                              |               | жизни        | от<br>несчастных<br>случаев и<br>болезней | меди-<br>цинское |                    |                                      |
| Ямало-Ненецкий<br>авт.округ                  | 641,5                        | 374,4         | -            | 23,8                                      | 350,6            | 267,1              | 22,1                                 |
| Тюменская область без<br>авт.округов         | 231,9                        | 74,0          | -            | 63,8                                      | 10,3             | 157,9              | -                                    |
| Челябинская область                          | 1577,0                       | 497,2         | -            | 81,4                                      | 415,8            | 1079,8             | 1259,6                               |
| <b>Сибирский<br/>федеральный округ</b>       | <b>5824,1</b>                | <b>1931,4</b> | <b>-</b>     | <b>506,2</b>                              | <b>1425,2</b>    | <b>3892,7</b>      | <b>1690,3</b>                        |
| Республика Алтай                             | 282,3                        | 56,5          | -            | 17,9                                      | 38,6             | 225,8              | 390,3                                |
| Республика Бурятия                           | -                            | -             | -            | -   | -                | -                  | -                                    |
| Республика Тыва                              | -                            | -             | -            | -   | -                | -                  | -                                    |
| Республика Хакасия                           | -                            | -             | -            | -   | -                | -                  | -                                    |
| Алтайский край                               | 53,3                         | 53,3          | -            | -   | 53,3             | -                  | -                                    |
| Забайкальский край                           | -                            | -             | -            | -   | -                | -                  | -                                    |
| Красноярский край                            | 450,7                        | 139,5         | -            | 52,2                                      | 87,3             | 311,2              | 544,1                                |
| Иркутская область                            | 846,8                        | 241,4         | -            | 82,9                                      | 158,5            | 605,4              | 153,2                                |
| Кемеровская область                          | 993,3                        | 896,6         | -            | 94,1                                      | 802,6            | 96,6               | 442,6                                |
| Новосибирская область                        | 1049,0                       | 394,1         | -            | 229,1                                     | 165,0            | 654,9              | 157,9                                |
| Омская область                               | 1954,4                       | 37,0          | -            | 18,0                                      | 19,0             | 1917,3             | 2,3                                  |
| Томская область                              | 194,4                        | 113,0         | -            | 12,0                                      | 101,0            | 81,4               | -                                    |
| <b>Дальневосточный<br/>федеральный округ</b> | <b>3986,6</b>                | <b>2756,7</b> | <b>348,2</b> | <b>2083,7</b>                             | <b>324,7</b>     | <b>1229,9</b>      | <b>245,2</b>                         |
| Республика Саха (Якутия)                     | 576,6                        | 131,7         | -            | 31,5                                      | 100,2            | 444,9              | 71,2                                 |
| Камчатский край                              | 21,8                         | 0,8           | -            | 0,8                                       | -                | 21,0               | -                                    |
| Приморский край                              | 147,3                        | 14,8          | -            | 6,8                                       | 8,0              | 132,5              | 100,1                                |
| Хабаровский край                             | 3081,1                       | 2592,4        | 348,2        | 2035,4                                    | 208,8            | 488,6              | 73,9                                 |
| Амурская область                             | -                            | -             | -            | -   | -                | -                  | -                                    |
| Магаданская область                          | -                            | -             | -            | -   | -                | -                  | -                                    |
| Сахалинская область                          | 159,8                        | 17,0          | -            | 9,2                                       | 7,8              | 142,8              | -                                    |
| Еврейская авт.область                        | -                            | -             | -            | -   | -                | -                  | -                                    |
| Чукотский авт.округ                          | -                            | -             | -            | -   | -                | -                  | -                                    |

Таблица 14

**ВЫПЛАТЫ ПО ДОГОВОРАМ СТРАХОВАНИЯ В РАЗРЕЗЕ ВИДОВ СТРАХОВАНИЯ  
ПО СУБЪЕКТАМ РОССИЙСКОЙ ФЕДЕРАЦИИ  
В 2013 ГОДУ**

млн.рублей

|   | По добровольному страхованию |          |             |   |                  |                    | По обяза-<br>тельному<br>страхованию |
|---|------------------------------|----------|-------------|---|------------------|--------------------|--------------------------------------|
|   | всего                        | личное   |             |   |                  | имуще-<br>ственное |                                      |
|   |                              | всего    | в том числе |   |                  |                    |                                      |
|   |                              |          | жизни       | от<br>несчастных<br>случаев и<br>болезней | меди-<br>цинское |                    |                                      |
| Российская Федерация                    | 324383,2                     | 115443,9 | 12335,0     | 13505,2                                   | 89603,7          | 208939,3           | 95459,8                              |
| Центральный<br>федеральный округ        | 290755,7                     | 101739,4 | 10146,0     | 12589,5                                   | 79003,9          | 189016,3           | 88982,9                              |
| Белгородская область                    | -                            | -        | -           | -   | -                | -                  | -                                    |
| Брянская область                        | -                            | -        | -           | -   | -                | -                  | -                                    |
| Владимирская область                    | 96,7                         | 0,7      | -           | 0,1                                       | 0,6              | 96,0               | 66,3                                 |
| Воронежская область                     | 44,0                         | 14,9     | -           | 0,8                                       | 14,1             | 29,1               | 54,4                                 |
| Ивановская область                      | -                            | -        | -           | -   | -                | -                  | -                                    |
| Калужская область                       | -                            | -        | -           | -   | -                | -                  | -                                    |
| Костромская область                     | 0,2                          | 0,1      | -           | 0,1                                       | -                | 0,0                | -                                    |
| Курская область                         | 70,4                         | 19,5     | -           | 0,1                                       | 19,3             | 50,9               | -                                    |
| Липецкая область                        | 147,5                        | 129,5    | -           | 4,6                                       | 124,9            | 17,9               | 9,0                                  |
| Московская область                      | 27124,8                      | 5511,4   | 40,1        | 965,0                                     | 4506,4           | 21613,3            | 22813,7                              |
| Орловская область                       | 573,7                        | 0,9      | -           | 0,1                                       | 0,8              | 572,8              | -                                    |
| Рязанская область                       | 278,2                        | 132,9    | -           | 0,5                                       | 132,4            | 145,3              | 164,8                                |
| Смоленская область                      | 41,7                         | 11,5     | -           | 0,3                                       | 11,2             | 30,2               | 21,0                                 |
| Тамбовская область                      | -                            | -        | -           | -   | -                | -                  | -                                    |
| Тверская область                        | -                            | -        | -           | -   | -                | -                  | -                                    |
| Тульская область                        | 0,0                          | 0,0      | -           | 0,0                                       | -                | 0,0                | -                                    |
| Ярославская область                     | 134,0                        | 60,9     | -           | 0,7                                       | 60,2             | 73,1               | 13,0                                 |
| г.Москва                                | 262244,7                     | 95857,1  | 10105,9     | 11617,1                                   | 74134,1          | 166387,6           | 65840,6                              |
| Северо-Западный<br>федеральный округ    | 5643,7                       | 1999,8   | -           | 209,4                                     | 1790,5           | 3643,9             | 474,3                                |
| Республика Карелия                      | -                            | -        | -           | -   | -                | -                  | -                                    |
| Республика Коми                         | -                            | -        | -           | -   | -                | -                  | -                                    |
| Архангельская область                   | -                            | -        | -           | -   | -                | -                  | -                                    |
| в том числе:<br>Ненецкий авт.округ      | -                            | -        | -           | -   | -                | -                  | -                                    |
| Архангельская область<br>без авт.округа | -                            | -        | -           | -   | -                | -                  | -                                    |
| Вологодская область                     | 13,1                         | 0,2      | -           | 0,2                                       | 0,0              | 12,9               | 16,9                                 |
| Калининградская область                 | 54,5                         | 2,6      | -           | 0,0                                       | 2,6              | 51,9               | -                                    |
| Ленинградская область                   | -                            | -        | -           | -   | -                | -                  | -                                    |
| Мурманская область                      | -                            | -        | -           | -   | -                | -                  | -                                    |

|  | По добровольному страхованию |               |               |   |                  |                    | По обяза-<br>тельному<br>страхованию |
|--|------------------------------|---------------|---------------|---|------------------|--------------------|--------------------------------------|
|  | всего                        | личное        |               |   |                  | имуще-<br>ственное |                                      |
|  |                              | всего         | в том числе   |   |                  |                    |                                      |
|  |                              |               | жизни         | от<br>несчастных<br>случаев и<br>болезней | меди-<br>цинское |                    |                                      |
| Новгородская область                           | -                            | -             | -             | -   | -                | -                  | -                                    |
| Псковская область                              | -                            | -             | -             | -   | -                | -                  | -                                    |
| г.Санкт-Петербург                              | 5576,1                       | 1997,0        | -             | 209,2                                     | 1787,8           | 3579,1             | 457,4                                |
| <b>Южный<br/>федеральный округ</b>             | <b>1292,6</b>                | <b>1219,0</b> | <b>363,6</b>  | <b>3,0</b>                                | <b>852,4</b>     | <b>73,6</b>        | <b>153,3</b>                         |
| Республика Адыгея                              | -                            | -             | -             | -   | -                | -                  | -                                    |
| Республика Калмыкия                            | -                            | -             | -             | -   | -                | -                  | -                                    |
| Краснодарский край                             | 0,1                          | 0,1           | -             | -   | 0,1              | -                  | -                                    |
| Астраханская область                           | -                            | -             | -             | -   | -                | -                  | -                                    |
| Волгоградская область                          | -                            | -             | -             | -   | -                | -                  | -                                    |
| Ростовская область                             | 1292,4                       | 1218,9        | 363,6         | 3,0                                       | 852,3            | 73,6               | 153,3                                |
| <b>Северо-Кавказский<br/>федеральный округ</b> | -                            | -             | -             | -   | -                | -                  | -                                    |
| Республика Дагестан                            | -                            | -             | -             | -   | -                | -                  | -                                    |
| Республика Ингушетия                           | -                            | -             | -             | -   | -                | -                  | -                                    |
| Кабардино-Балкарская<br>Республика             | -                            | -             | -             | -   | -                | -                  | -                                    |
| Карачаево-Черкесская<br>Республика             | -                            | -             | -             | -   | -                | -                  | -                                    |
| Республика Северная<br>Осетия - Алания         | -                            | -             | -             | -   | -                | -                  | -                                    |
| Чеченская Республика                           | -                            | -             | -             | -   | -                | -                  | -                                    |
| Ставропольский край                            | -                            | -             | -             | -   | -                | -                  | -                                    |
| <b>Приволжский<br/>федеральный округ</b>       | <b>8701,2</b>                | <b>3708,2</b> | <b>1464,7</b> | <b>147,2</b>                              | <b>2096,3</b>    | <b>4992,9</b>      | <b>2175,1</b>                        |
| Республика Башкортостан                        | 64,5                         | 31,6          | -             | 4,7                                       | 26,9             | 33,0               | 21,2                                 |
| Республика Марий Эл                            | -                            | -             | -             | -   | -                | -                  | -                                    |
| Республика Мордовия                            | -                            | -             | -             | -   | -                | -                  | -                                    |
| Республика Татарстан                           | 4274,1                       | 2506,3        | 886,0         | 47,4                                      | 1572,9           | 1767,7             | 1247,2                               |
| Удмуртская Республика                          | 21,2                         | 21,1          | -             | 18,7                                      | 2,4              | 0,1                | -                                    |
| Чувашская Республика                           | 184,7                        | 79,5          | -             | 1,3                                       | 78,1             | 105,2              | -                                    |
| Пермский край                                  | 129,6                        | 39,9          | -             | 3,5                                       | 36,4             | 89,7               | 0,0                                  |
| Кировская область                              | -                            | -             | -             | -   | -                | -                  | -                                    |
| Нижегородская область                          | 20,6                         | 6,9           | -             | 5,4                                       | 1,5              | 13,7               | -                                    |
| Оренбургская область                           | -                            | -             | -             | -   | -                | -                  | -                                    |
| Пензенская область                             | -                            | -             | -             | -   | -                | -                  | -                                    |
| Самарская область                              | 3237,0                       | 407,0         | -             | 59,6                                      | 347,5            | 2830,0             | 906,7                                |
| Саратовская область                            | 580,6                        | 563,0         | 557,7         | 0,2                                       | 5,1              | 17,7               | -                                    |
| Ульяновская область                            | 188,8                        | 52,9          | 21,0          | 6,3                                       | 25,6             | 135,9              | -                                    |
| <b>Уральский<br/>федеральный округ</b>         | <b>14892,0</b>               | <b>5163,7</b> | <b>176,7</b>  | <b>295,2</b>                              | <b>4691,9</b>    | <b>9728,3</b>      | <b>2750,6</b>                        |
| Курганская область                             | -                            | -             | -             | -   | -                | -                  | -                                    |
| Свердловская область                           | 924,4                        | 354,4         | -             | 50,2                                      | 304,3            | 570,0              | 695,4                                |
| Тюменская область                              | 13115,0                      | 4507,6        | 176,7         | 210,2                                     | 4120,7           | 8607,4             | 1464,5                               |

|  | По добровольному страхованию |               |              |   |                  |                    | По обяза-<br>тельному<br>страхованию |
|--|------------------------------|---------------|--------------|---|------------------|--------------------|--------------------------------------|
|  | всего                        | личное        |              |   |                  | имуще-<br>ственное |                                      |
|  |                              | всего         | в том числе  |   |                  |                    |                                      |
|  |                              |               | жизни        | от<br>несчастных<br>случаев и<br>болезней | меди-<br>цинское |                    |                                      |
| в том числе:                                 |                              |               |              |   |                  |                    |                                      |
| Ханты-Мансийский<br>авт.округ - Югра         | 12752,3                      | 4259,9        | 176,7        | 202,0                                     | 3881,3           | 8492,3             | 1461,5                               |
| Ямало-Ненецкий<br>авт.округ                  | 262,6                        | 228,4         | -            | 0,8                                       | 227,5            | 34,2               | 3,0                                  |
| Тюменская область без<br>авт.округов         | 100,1                        | 19,3          | -            | 7,4                                       | 11,9             | 80,9               | -                                    |
| Челябинская область                          | 852,6                        | 301,7         | -            | 34,8                                      | 266,9            | 550,9              | 590,7                                |
| <b>Сибирский<br/>федеральный округ</b>       | <b>2247,4</b>                | <b>1016,8</b> | <b>-</b>     | <b>80,5</b>                               | <b>936,3</b>     | <b>1230,6</b>      | <b>844,7</b>                         |
| Республика Алтай                             | 39,1                         | 21,4          | -            | 2,2                                       | 19,2             | 17,7               | 166,0                                |
| Республика Бурятия                           | -                            | -             | -            | -   | -                | -                  | -                                    |
| Республика Тыва                              | -                            | -             | -            | -   | -                | -                  | -                                    |
| Республика Хакасия                           | -                            | -             | -            | -   | -                | -                  | -                                    |
| Алтайский край                               | 36,6                         | 36,6          | -            | 1,5                                       | 35,0             | -                  | -                                    |
| Забайкальский край                           | -                            | -             | -            | -   | -                | -                  | -                                    |
| Красноярский край                            | 240,8                        | 72,0          | -            | 13,4                                      | 58,5             | 168,9              | 265,8                                |
| Иркутская область                            | 389,4                        | 129,2         | -            | 25,8                                      | 103,4            | 260,2              | 74,6                                 |
| Кемеровская область                          | 611,4                        | 551,2         | -            | 19,0                                      | 532,2            | 60,2               | 217,7                                |
| Новосибирская область                        | 184,7                        | 135,7         | -            | 16,3                                      | 119,4            | 49,0               | 120,6                                |
| Омская область                               | 648,0                        | 20,7          | -            | 0,5                                       | 20,2             | 627,3              | 0,0                                  |
| Томская область                              | 97,5                         | 50,1          | -            | 1,8                                       | 48,2             | 47,4               | -                                    |
| <b>Дальневосточный<br/>федеральный округ</b> | <b>850,6</b>                 | <b>596,8</b>  | <b>184,1</b> | <b>180,4</b>                              | <b>232,3</b>     | <b>253,8</b>       | <b>78,8</b>                          |
| Республика Саха (Якутия)                     | 204,3                        | 87,4          | -            | 11,6                                      | 75,8             | 116,9              | 12,4                                 |
| Камчатский край                              | 0,2                          | 0,2           | -            | 0,2                                       | -                | -                  | -                                    |
| Приморский край                              | 62,1                         | 8,7           | -            | 2,2                                       | 6,4              | 53,4               | 39,8                                 |
| Хабаровский край                             | 561,8                        | 494,2         | 184,1        | 166,1                                     | 143,9            | 67,6               | 26,5                                 |
| Амурская область                             | -                            | -             | -            | -   | -                | -                  | -                                    |
| Магаданская область                          | -                            | -             | -            | -   | -                | -                  | -                                    |
| Сахалинская область                          | 22,2                         | 6,4           | -            | 0,3                                       | 6,1              | 15,8               | -                                    |
| Еврейская авт.область                        | -                            | -             | -            | -   | -                | -                  | -                                    |
| Чукотский авт.округ                          | -                            | -             | -            | -   | -                | -                  | -                                    |

**СТРАХОВЫЕ РЕЗЕРВЫ СТРАХОВЫХ ОРГАНИЗАЦИЙ  
ПО СУБЪЕКТАМ РОССИЙСКОЙ ФЕДЕРАЦИИ  
В 2013 ГОДУ**

млн.рублей

|  | <i>Страховые резервы<br/>на конец года</i> |  | <i>Результат изменений страховых<br/>резервов (увеличение «+»,<br/>уменьшение «-»)</i> |  |
|--|--|--|--|--|
|  | <i>всего</i>                               | <i>из них по<br/>страхованию<br/>жизни</i> | <i>всего</i>   | <i>из них по<br/>страхованию<br/>жизни</i> |
| <b>Российская Федерация</b>                  | <b>779413,7</b>                            | <b>99676,1</b>                             | <b>153086,3</b>  | <b>29494,9</b>                             |
| <b>Центральный федеральный округ</b>         | <b>722828,8</b>                            | <b>96585,1</b>                             | <b>148460,5</b>  | <b>29089,2</b>                             |
| Белгородская область                         | ***  | ***  | ***  | ***  |
| Брянская область                             | -  | -  | -  | -  |
| Владимирская область                         | ***  | ***  | ***  | ***  |
| Воронежская область                          | ***  | ***  | ***  | ***  |
| Ивановская область                           | -  | -  | -  | -  |
| Калужская область                            | -  | -  | -  | -  |
| Костромская область                          | ***  | ***  | ***  | ***  |
| Курская область                              | ***  | ***  | ***  | ***  |
| Липецкая область                             | 121,3                                      | -  | 42,3   | -  |
| Московская область                           | 80627,7                                    | 481,9                                      | 3611,1   | -22,9                                      |
| Орловская область                            | ***  | ***  | ***  | ***  |
| Рязанская область                            | 377,7                                      | -  | 160,9  | -  |
| Смоленская область                           | ***  | ***  | ***  | ***  |
| Тамбовская область                           | -  | -  | -  | -  |
| Тверская область                             | -  | -  | -  | -  |
| Тульская область                             | ***  | ***  | ***  | ***  |
| Ярославская область                          | ***  | ***  | ***  | ***  |
| г.Москва                                     | 638866,8                                   | 96103,2                                    | 144444,4   | 29112,1                                    |
| <b>Северо-Западный<br/>федеральный округ</b> | <b>10997,1</b>                             | <b>-</b>                                   | <b>1750,3</b>  | <b>-</b>                                   |
| Республика Карелия                           | -  | -  | -  | -  |
| Республика Коми                              | -  | -  | -  | -  |
| Архангельская область                        | -  | -  | -  | -  |
| в том числе:<br>Ненецкий авт.округ           | -  | -  | -  | -  |
| Архангельская область<br>без авт.округа      | -  | -  | -  | -  |
| Вологодская область                          | ***  | ***  | ***  | ***  |
| Калининградская область                      | ***  | ***  | ***  | ***  |
| Ленинградская область                        | -  | -  | -  | -  |
| Мурманская область                           | -  | -  | -  | -  |

|  | Страховые резервы<br>на конец года |                                   | Результат изменений страховых<br>резервов (увеличение «+»,<br>уменьшение «-») |                                   |
|--|------------------------------------|-----------------------------------|---|-----------------------------------|
|  | всего                              | из них по<br>страхованию<br>жизни | всего   | из них по<br>страхованию<br>жизни |
| Новгородская область                           | -                                  | -                                 | -   | -                                 |
| Псковская область                              | -                                  | -                                 | -   | -                                 |
| г.Санкт-Петербург                              | 10842,5                            | -                                 | 1665,2  | -                                 |
| <b>Южный федеральный округ</b>                 | ***                                | ***                               | ***   | ***                               |
| Республика Адыгея                              | -                                  | -                                 | -   | -                                 |
| Республика Калмыкия                            | -                                  | -                                 | -   | -                                 |
| Краснодарский край                             | ***                                | ***                               | ***   | ***                               |
| Астраханская область                           | -                                  | -                                 | -   | -                                 |
| Волгоградская область                          | -                                  | -                                 | -   | -                                 |
| Ростовская область                             | 1079,8                             | 352,4                             | 360,4   | 122,3                             |
| <b>Северо-Кавказский<br/>федеральный округ</b> | -                                  | -                                 | -   | -                                 |
| Республика Дагестан                            | -                                  | -                                 | -   | -                                 |
| Республика Ингушетия                           | -                                  | -                                 | -   | -                                 |
| Кабардино-Балкарская Республика                | -                                  | -                                 | -   | -                                 |
| Карачаево-Черкесская Республика                | -                                  | -                                 | -   | -                                 |
| Республика Северная Осетия - Алания            | -                                  | -                                 | -   | -                                 |
| Чеченская Республика                           | -                                  | -                                 | -   | -                                 |
| Ставропольский край                            | -                                  | -                                 | -   | -                                 |
| <b>Приволжский федеральный округ</b>           | <b>13882,5</b>                     | <b>1688,7</b>                     | <b>3086,8</b>   | <b>205,1</b>                      |
| Республика Башкортостан                        | ***                                | ***                               | ***   | ***                               |
| Республика Марий Эл                            | -                                  | -                                 | -   | -                                 |
| Республика Мордовия                            | -                                  | -                                 | -   | -                                 |
| Республика Татарстан                           | 5892,8                             | 1045,3                            | 589,8   | 3,8                               |
| Удмуртская Республика                          | ***                                | ***                               | ***   | ***                               |
| Чувашская Республика                           | 280,4                              | -                                 | 94,3  | -                                 |
| Пермский край                                  | ***                                | ***                               | ***   | ***                               |
| Кировская область                              | -                                  | -                                 | -   | -                                 |
| Нижегородская область                          | ***                                | ***                               | ***   | ***                               |
| Оренбургская область                           | -                                  | -                                 | -   | -                                 |
| Пензенская область                             | -                                  | -                                 | -   | -                                 |
| Самарская область                              | 5147,7                             | 110,2                             | 1556,7  | 110,2                             |
| Саратовская область                            | ***                                | ***                               | ***   | ***                               |
| Ульяновская область                            | ***                                | ***                               | ***   | ***                               |
| <b>Уральский федеральный округ</b>             | <b>21033,4</b>                     | <b>326,0</b>                      | <b>-2992,8</b>  | <b>47,4</b>                       |
| Курганская область                             | -                                  | -                                 | -   | -                                 |
| Свердловская область                           | 2193,0                             | -                                 | 255,6   | -                                 |
| Тюменская область                              | ***                                | ***                               | ***   | ***                               |
| в том числе:                                   |                                    |                                   |   |                                   |
| Ханты-Мансийский авт.округ - Югра              | 17395,3                            | 326,0                             | -3696,4   | 47,4                              |

|  | Страховые резервы<br>на конец года |                                   | Результат изменений страховых<br>резервов (увеличение «+»,<br>уменьшение «-») |                                   |
|--|------------------------------------|-----------------------------------|---|-----------------------------------|
|  | всего                              | из них по<br>страхованию<br>жизни | всего   | из них по<br>страхованию<br>жизни |
| Ямало-Ненецкий авт.округ                     | 390,7                              | -                                 | 28,3  | -                                 |
| Тюменская область без авт.округов            | ***                                | ***                               | ***   | ***                               |
| Челябинская область                          | 898,1                              | -                                 | 366,4   | -                                 |
| <b>Сибирский федеральный округ</b>           | <b>6680,8</b>                      | <b>***</b>                        | <b>1681,5</b>   | <b>***</b>                        |
| Республика Алтай                             | ***                                | ***                               | ***   | ***                               |
| Республика Бурятия                           | -                                  | -                                 | -   | -                                 |
| Республика Тыва                              | -                                  | -                                 | -   | -                                 |
| Республика Хакасия                           | -                                  | -                                 | -   | -                                 |
| Алтайский край                               | ***                                | ***                               | ***   | ***                               |
| Забайкальский край                           | -                                  | -                                 | -   | -                                 |
| Красноярский край                            | 892,1                              | -                                 | 104,9   | -                                 |
| Иркутская область                            | 561,9                              | -                                 | 208,2   | -                                 |
| Кемеровская область                          | 734,4                              | -                                 | -17,0   | -                                 |
| Новосибирская область                        | 730,3                              | -                                 | 395,6   | -                                 |
| Омская область                               | 3192,5                             | -                                 | 895,7   | -                                 |
| Томская область                              | ***                                | ***                               | ***   | ***                               |
| <b>Дальневосточный<br/>федеральный округ</b> | <b>2906,8</b>                      | <b>723,3</b>                      | <b>739,2</b>  | <b>31,0</b>                       |
| Республика Саха (Якутия)                     | ***                                | ***                               | ***   | ***                               |
| Камчатский край                              | ***                                | ***                               | ***   | ***                               |
| Приморский край                              | ***                                | ***                               | ***   | ***                               |
| Хабаровский край                             | 2324,5                             | 723,3                             | 601,8   | 31,0                              |
| Амурская область                             | -                                  | -                                 | -   | -                                 |
| Магаданская область                          | -                                  | -                                 | -   | -                                 |
| Сахалинская область                          | ***                                | ***                               | ***   | ***                               |
| Еврейская авт.область                        | -                                  | -                                 | -   | -                                 |
| Чукотский авт.округ                          | -                                  | -                                 | -   | -                                 |



Таблица 16

**ФИНАНСОВЫЙ РЕЗУЛЬТАТ ДЕЯТЕЛЬНОСТИ СТРАХОВЫХ ОРГАНИЗАЦИЙ  
ПО СУБЪЕКТАМ РОССИЙСКОЙ ФЕДЕРАЦИИ  
В 2013 ГОДУ**

|  | <i>Сальдированный<br/>финансовый<br/>результат<br/>(прибыль минус убыток),<br/>млн.рублей</i> | <i>В % к<br/>общему числу организаций</i>      |   |
|--|---|--|---|
|  |   | <i>организации,<br/>получившие<br/>прибыль</i> | <i>организации,<br/>получившие<br/>убыток</i> |
| <b>Российская Федерация</b>              | <b>45134,8</b>  | <b>92,8</b>                                    | <b>7,2</b>                                    |
| <b>Центральный федеральный округ</b>     | <b>40958,0</b>  | <b>94,1</b>                                    | <b>5,9</b>                                    |
| Белгородская область                     | ***   | ***  | ***   |
| Брянская область                         | -   | -  | -   |
| Владимирская область                     | ***   | ***  | ***   |
| Воронежская область                      | ***   | ***  | ***   |
| Ивановская область                       | -   | -  | -   |
| Калужская область                        | -   | -  | -   |
| Костромская область                      | ***   | ***  | ***   |
| Курская область                          | ***   | ***  | ***   |
| Липецкая область                         | 43,8  | 100  | -   |
| Московская область                       | -1071,7   | 93,9   | 6,1   |
| Орловская область                        | ***   | ***  | ***   |
| Рязанская область                        | 11,6  | 100  | -   |
| Смоленская область                       | ***   | ***  | ***   |
| Тамбовская область                       | -   | -  | -   |
| Тверская область                         | -   | -  | -   |
| Тульская область                         | ***   | ***  | ***   |
| Ярославская область                      | ***   | ***  | ***   |
| г.Москва                                 | 40873,6   | 94,1   | 5,9   |
| <b>Северо-Западный федеральный округ</b> | <b>588,2</b>  | <b>92,3</b>                                    | <b>7,7</b>                                    |
| Республика Карелия                       | -   | -  | -   |
| Республика Коми                          | -   | -  | -   |
| Архангельская область                    | -   | -  | -   |
| Вологодская область                      | ***   | ***  | ***   |
| Калининградская область                  | ***   | ***  | ***   |
| Ленинградская область                    | -   | -  | -   |
| Мурманская область                       | -   | -  | -   |
| Новгородская область                     | -   | -  | -   |
| Псковская область                        | -   | -  | -   |
| г.Санкт-Петербург                        | 575,1   | 91,3   | 8,7   |

|  | <i>Сальдированный<br/>финансовый<br/>результат<br/>(прибыль минус убыток),<br/>млн.рублей</i> | <i>В % к<br/>общему числу организаций</i>      |   |
|--|---|--|---|
|  |   | <i>организации,<br/>получившие<br/>прибыль</i> | <i>организации,<br/>получившие<br/>убыток</i> |
| <b>Южный федеральный округ</b>             | <b>***</b>  | <b>***</b>                                     | <b>***</b>                                    |
| Республика Адыгея                          | -   | -  | -   |
| Республика Калмыкия                        | -   | -  | -   |
| Краснодарский край                         | ***   | ***  | ***   |
| Астраханская область                       | -   | -  | -   |
| Волгоградская область                      | -   | -  | -   |
| Ростовская область                         | 87,3  | 80   | 20  |
| <b>Северо-Кавказский федеральный округ</b> | <b>-</b>  | <b>-</b>                                       | <b>-</b>                                      |
| Республика Дагестан                        | -   | -  | -   |
| Республика Ингушетия                       | -   | -  | -   |
| Кабардино-Балкарская Республика            | -   | -  | -   |
| Карачаево-Черкесская Республика            | -   | -  | -   |
| Республика Северная Осетия - Алания        | -   | -  | -   |
| Чеченская Республика                       | -   | -  | -   |
| Ставропольский край                        | -   | -  | -   |
| <b>Приволжский федеральный округ</b>       | <b>1669,1</b>   | <b>93,9</b>                                    | <b>6,1</b>                                    |
| Республика Башкортостан                    | ***   | ***  | ***   |
| Республика Марий Эл                        | -   | -  | -   |
| Республика Мордовия                        | -   | -  | -   |
| Республика Татарстан                       | 585,6   | 92,3   | 7,7   |
| Удмуртская Республика                      | ***   | ***  | ***   |
| Чувашская Республика                       | 22,2  | 100  | -   |
| Пермский край                              | ***   | ***  | ***   |
| Кировская область                          | -   | -  | -   |
| Нижегородская область                      | ***   | ***  | ***   |
| Оренбургская область                       | -   | -  | -   |
| Пензенская область                         | -   | -  | -   |
| Самарская область                          | 79,0  | 87,5   | 12,5  |
| Саратовская область                        | ***   | ***  | ***   |
| Ульяновская область                        | ***   | ***  | ***   |
| <b>Уральский федеральный округ</b>         | <b>141,3</b>  | <b>80</b>                                      | <b>20</b>                                     |
| Курганская область                         | -   | -  | -   |
| Свердловская область                       | 112,4   | 87,5   | 12,5  |
| Тюменская область                          | ***   | ***  | ***   |
| в том числе:                               |   |  |   |
| Ханты-Мансийский авт.округ - Югра          | -185,6  | 66,7   | 33,3  |
| Ямало-Ненецкий авт.округ                   | 82,3  | 66,7   | 33,3  |
| Тюменская область без авт.округов          | ***   | ***  | ***   |
| Челябинская область                        | 59,9  | 83,3   | 16,7  |

|  | <i>Сальдированный<br/>финансовый<br/>результат<br/>(прибыль минус убыток),<br/>млн.рублей</i> | <i>В % к<br/>общему числу организаций</i>      |   |
|--|---|--|---|
|  |   | <i>организации,<br/>получившие<br/>прибыль</i> | <i>организации,<br/>получившие<br/>убыток</i> |
| <b>Сибирский федеральный округ</b>       | <b>1012,6</b>   | <b>94,3</b>                                    | <b>5,7</b>                                    |
| Республика Алтай                         | ***   | ***  | ***   |
| Республика Бурятия                       | -   | -  | -   |
| Республика Тыва                          | -   | -  | -   |
| Республика Хакасия                       | -   | -  | -   |
| Алтайский край                           | ***   | ***  | ***   |
| Забайкальский край                       | ***   | ***  | ***   |
| Красноярский край                        | 74,7  | 100  | -   |
| Иркутская область                        | 13,0  | 66,7   | 33,3  |
| Кемеровская область                      | 428,6   | 100  | -   |
| Новосибирская область                    | 96,0  | 100  | -   |
| Омская область                           | 292,4   | 100  | -   |
| Томская область                          | ***   | ***  | ***   |
| <b>Дальневосточный федеральный округ</b> | <b>672,2</b>  | <b>93,8</b>                                    | <b>6,3</b>                                    |
| Республика Саха (Якутия)                 | ***   | ***  | ***   |
| Камчатский край                          | ***   | ***  | ***   |
| Приморский край                          | ***   | ***  | ***   |
| Хабаровский край                         | 463,3   | 85,7   | 14,3  |
| Амурская область                         | ***   | ***  | ***   |
| Магаданская область                      | ***   | ***  | ***   |
| Сахалинская область                      | ***   | ***  | ***   |
| Еврейская авт.область                    | -   | -  | -   |
| Чукотский авт.округ                      | -   | -  | -   |

**КРЕДИТОРСКАЯ И ДЕБИТОРСКАЯ ЗАДОЛЖЕННОСТИ СТРАХОВЫХ ОРГАНИЗАЦИЙ  
ПО СУБЪЕКТАМ РОССИЙСКОЙ ФЕДЕРАЦИИ  
В 2013 ГОДУ**

млн.рублей

|  | <i>Кредиторская<br/>задолженность</i> |                                | <i>Дебиторская<br/>задолженность</i> |                                | <i>Превышение<br/>кредиторской<br/>задолженности<br/>над дебиторской</i> |
|--|---------------------------------------|--------------------------------|--------------------------------------|--------------------------------|--|
|  | <i>всего</i>                          | <i>из нее<br/>просроченная</i> | <i>всего</i>                         | <i>из нее<br/>просроченная</i> |  |
| <b>Российская Федерация</b>                  | <b>137394,7</b>                       | <b>914,0</b>                   | <b>255638,7</b>                      | <b>6698,8</b>                  | <b>-118244,0</b>   |
| <b>Центральный<br/>федеральный округ</b>     | <b>117382,1</b>                       | <b>783,0</b>                   | <b>224411,2</b>                      | <b>5643,0</b>                  | <b>-107029,1</b>   |
| Белгородская область                         | ***                                   | ***                            | ***                                  | ***                            | ***  |
| Брянская область                             | -                                     | -                              | -                                    | -                              | -  |
| Владимирская область                         | ***                                   | ***                            | ***                                  | ***                            | ***  |
| Воронежская область                          | ***                                   | ***                            | ***                                  | ***                            | ***  |
| Ивановская область                           | -                                     | -                              | -                                    | -                              | -  |
| Калужская область                            | -                                     | -                              | -                                    | -                              | -  |
| Костромская область                          | ***                                   | ***                            | ***                                  | ***                            | ***  |
| Курская область                              | ***                                   | ***                            | ***                                  | ***                            | ***  |
| Липецкая область                             | 6,1                                   | -                              | 333,2                                | -                              | -327,1   |
| Московская область                           | 25711,2                               | 1,5                            | 29001,1                              | 731,3                          | -3289,9  |
| Орловская область                            | ***                                   | ***                            | ***                                  | ***                            | ***  |
| Рязанская область                            | 108,6                                 | -                              | 233,8                                | -                              | -125,2   |
| Смоленская область                           | ***                                   | ***                            | ***                                  | ***                            | ***  |
| Тамбовская область                           | -                                     | -                              | -                                    | -                              | -  |
| Тверская область                             | -                                     | -                              | -                                    | -                              | -  |
| Тульская область                             | ***                                   | ***                            | ***                                  | ***                            | ***  |
| Ярославская область                          | ***                                   | ***                            | ***                                  | ***                            | ***  |
| г.Москва                                     | 89147,9                               | 781,4                          | 192425,5                             | 4903,3                         | -103277,6  |
| <b>Северо-Западный<br/>федеральный округ</b> | <b>4916,6</b>                         | <b>7,0</b>                     | <b>5535,1</b>                        | <b>89,5</b>                    | <b>-618,5</b>  |
| Республика Карелия                           | -                                     | -                              | -                                    | -                              | -  |
| Республика Коми                              | -                                     | -                              | -                                    | -                              | -  |
| Архангельская область                        | -                                     | -                              | -                                    | -                              | -  |
| в том числе:                                 |                                       |                                |                                      |                                |  |
| Ненецкий авт.округ                           | -                                     | -                              | -                                    | -                              | -  |
| Архангельская область<br>без авт.округа      | -                                     | -                              | -                                    | -                              | -  |
| Вологодская область                          | ***                                   | ***                            | ***                                  | ***                            | ***  |
| Калининградская область                      | ***                                   | ***                            | ***                                  | ***                            | ***  |
| Ленинградская область                        | -                                     | -                              | -                                    | -                              | -  |
| Мурманская область                           | -                                     | -                              | -                                    | -                              | -  |

|  | Кредиторская задолженность |                     | Дебиторская задолженность |                     | Превышение кредиторской задолженности над дебиторской |
|--|----------------------------|---------------------|---------------------------|---------------------|---|
|  | всего                      | из нее просроченная | всего                     | из нее просроченная |   |
| Новгородская область                       | -                          | -                   | -                         | -                   | -   |
| Псковская область                          | -                          | -                   | -                         | -                   | -   |
| г. Санкт-Петербург                         | 4870,7                     | 7,0                 | 5363,6                    | 87,5                | -492,9  |
| <b>Южный федеральный округ</b>             | ***                        | ***                 | ***                       | ***                 | ***   |
| Республика Адыгея                          | -                          | -                   | -                         | -                   | -   |
| Республика Калмыкия                        | -                          | -                   | -                         | -                   | -   |
| Краснодарский край                         | ***                        | ***                 | ***                       | ***                 | ***   |
| Астраханская область                       | -                          | -                   | -                         | -                   | -   |
| Волгоградская область                      | -                          | -                   | -                         | -                   | -   |
| Ростовская область                         | 713,5                      | -                   | 1002,1                    | 0,1                 | -288,6  |
| <b>Северо-Кавказский федеральный округ</b> | -                          | -                   | -                         | -                   | -   |
| Республика Дагестан                        | -                          | -                   | -                         | -                   | -   |
| Республика Ингушетия                       | -                          | -                   | -                         | -                   | -   |
| Кабардино-Балкарская Республика            | -                          | -                   | -                         | -                   | -   |
| Карачаево-Черкесская Республика            | -                          | -                   | -                         | -                   | -   |
| Республика Северная Осетия - Алания        | -                          | -                   | -                         | -                   | -   |
| Чеченская Республика                       | -                          | -                   | -                         | -                   | -   |
| Ставропольский край                        | -                          | -                   | -                         | -                   | -   |
| <b>Приволжский федеральный округ</b>       | 3446,3                     | -                   | 4411,5                    | 29,3                | -965,2  |
| Республика Башкортостан                    | ***                        | ***                 | ***                       | ***                 | ***   |
| Республика Марий Эл                        | -                          | -                   | -                         | -                   | -   |
| Республика Мордовия                        | -                          | -                   | -                         | -                   | -   |
| Республика Татарстан                       | 1749,0                     | -                   | 1921,0                    | -                   | -172,0  |
| Удмуртская Республика                      | ***                        | ***                 | ***                       | ***                 | ***   |
| Чувашская Республика                       | 345,7                      | -                   | 291,3                     | -                   | 54,4  |
| Пермский край                              | ***                        | ***                 | ***                       | ***                 | ***   |
| Кировская область                          | -                          | -                   | -                         | -                   | -   |
| Нижегородская область                      | ***                        | ***                 | ***                       | ***                 | ***   |
| Оренбургская область                       | -                          | -                   | -                         | -                   | -   |
| Пензенская область                         | -                          | -                   | -                         | -                   | -   |
| Самарская область                          | 895,7                      | -                   | 1569,6                    | 29,2                | -673,9  |
| Саратовская область                        | ***                        | ***                 | ***                       | ***                 | ***   |
| Ульяновская область                        | ***                        | ***                 | ***                       | ***                 | ***   |
| <b>Уральский федеральный округ</b>         | 4204,1                     | ***                 | 10657,5                   | 764,5               | -6453,4   |
| Курганская область                         | -                          | -                   | -                         | -                   | -   |
| Свердловская область                       | 785,0                      | -                   | 2410,3                    | 0,2                 | -1625,3   |

|  | <i>Кредиторская<br/>задолженность</i> |                                | <i>Дебиторская<br/>задолженность</i> |                                | <i>Превышение<br/>кредиторской<br/>задолженности<br/>над дебиторской</i> |
|--|---------------------------------------|--------------------------------|--------------------------------------|--------------------------------|--|
|  | <i>всего</i>                          | <i>из нее<br/>просроченная</i> | <i>всего</i>                         | <i>из нее<br/>просроченная</i> |  |
| Тюменская область                                    | ***                                   | ***                            | ***                                  | ***                            | ***  |
| в том числе:<br>Ханты-Мансийский<br>авт.округ - Югра | 2853,6                                | -                              | 6480,9                               | 755,5                          | 3627,3   |
| Ямало-Ненецкий<br>авт.округ                          | 127,4                                 | -                              | 510,7                                | 1,8                            | -383,3   |
| Тюменская область без<br>авт.округов                 | ***                                   | ***                            | ***                                  | ***                            | ***  |
| Челябинская область                                  | 422,6                                 | -                              | 1181,0                               | -                              | -758,4   |
| <b>Сибирский федеральный<br/>округ</b>               | <b>5903,9</b>                         | <b>123,9</b>                   | <b>8043,9</b>                        | <b>150,8</b>                   | <b>-2140,0</b>   |
| Республика Алтай                                     | ***                                   | ***                            | ***                                  | ***                            | ***  |
| Республика Бурятия                                   | -                                     | -                              | -                                    | -                              | -  |
| Республика Тыва                                      | -                                     | -                              | -                                    | -                              | -  |
| Республика Хакасия                                   | -                                     | -                              | -                                    | -                              | -  |
| Алтайский край                                       | ***                                   | ***                            | ***                                  | ***                            | ***  |
| Забайкальский край                                   | ***                                   | ***                            | ***                                  | ***                            | ***  |
| Красноярский край                                    | 985,5                                 | -                              | 998,3                                | -                              | -12,8  |
| Иркутская область                                    | 48,5                                  | -                              | 388,6                                | 0,6                            | -340,1   |
| Кемеровская область                                  | 3087,8                                | -                              | 3280,0                               | 8,2                            | -192,2   |
| Новосибирская область                                | 201,9                                 | -                              | 657,2                                | 6,7                            | -455,3   |
| Омская область                                       | 783,2                                 | 116,6                          | 614,9                                | 125,1                          | 168,3  |
| Томская область                                      | ***                                   | ***                            | ***                                  | ***                            | ***  |
| <b>Дальневосточный<br/>федеральный округ</b>         | <b>764,3</b>                          | <b>0,1</b>                     | <b>1525,4</b>                        | <b>21,7</b>                    | <b>-761,1</b>  |
| Республика Саха (Якутия)                             | ***                                   | ***                            | ***                                  | ***                            | ***  |
| Камчатский край                                      | ***                                   | ***                            | ***                                  | ***                            | ***  |
| Приморский край                                      | ***                                   | ***                            | ***                                  | ***                            | ***  |
| Хабаровский край                                     | 212,4                                 | -                              | 459,6                                | 5,8                            | -247,2   |
| Амурская область                                     | ***                                   | ***                            | ***                                  | ***                            | ***  |
| Магаданская область                                  | ***                                   | ***                            | ***                                  | ***                            | ***  |
| Сахалинская область                                  | ***                                   | ***                            | ***                                  | ***                            | ***  |
| Еврейская авт.область                                | -                                     | -                              | -                                    | -                              | -  |
| Чукотский авт.округ                                  | -                                     | -                              | -                                    | -                              | -  |