



ФЕДЕРАЛЬНАЯ СЛУЖБА
ГОСУДАРСТВЕННОЙ СТАТИСТИКИ

О ФИНАНСОВОМ СОСТОЯНИИ ОРГАНИЗАЦИЙ



январь 2021 года



ФЕДЕРАЛЬНАЯ СЛУЖБА
ГОСУДАРСТВЕННОЙ СТАТИСТИКИ

О ФИНАНСОВОМ СОСТОЯНИИ ОРГАНИЗАЦИЙ

январь 2021 года

- 01 САЛЬДИРОВАННЫЙ ФИНАНСОВЫЙ РЕЗУЛЬТАТ ОРГАНИЗАЦИЙ
- 02 ПРИБЫЛЬ ОРГАНИЗАЦИЙ
- 03 УБЫТОК ОРГАНИЗАЦИЙ
- 04 ФИНАНСОВЫЕ РЕЗУЛЬТАТЫ ДЕЯТЕЛЬНОСТИ ОРГАНИЗАЦИЙ
- 05 ДОЛЯ ОРГАНИЗАЦИЙ, ПОЛУЧИВШИХ ПРИБЫЛЬ (УБЫТОК)
- 06 КРЕДИТОРСКАЯ И ДЕБИТОРСКАЯ ЗАДОЛЖЕННОСТЬ ОРГАНИЗАЦИЙ





САЛЬДИРОВАННЫЙ ФИНАНСОВЫЙ РЕЗУЛЬТАТ

ЯНВАРЬ 2021 г., В % К СООТВЕТСТВУЮЩЕМУ ПЕРИОДУ ПРЕДЫДУЩЕГО ГОДА*

2021 ГОД

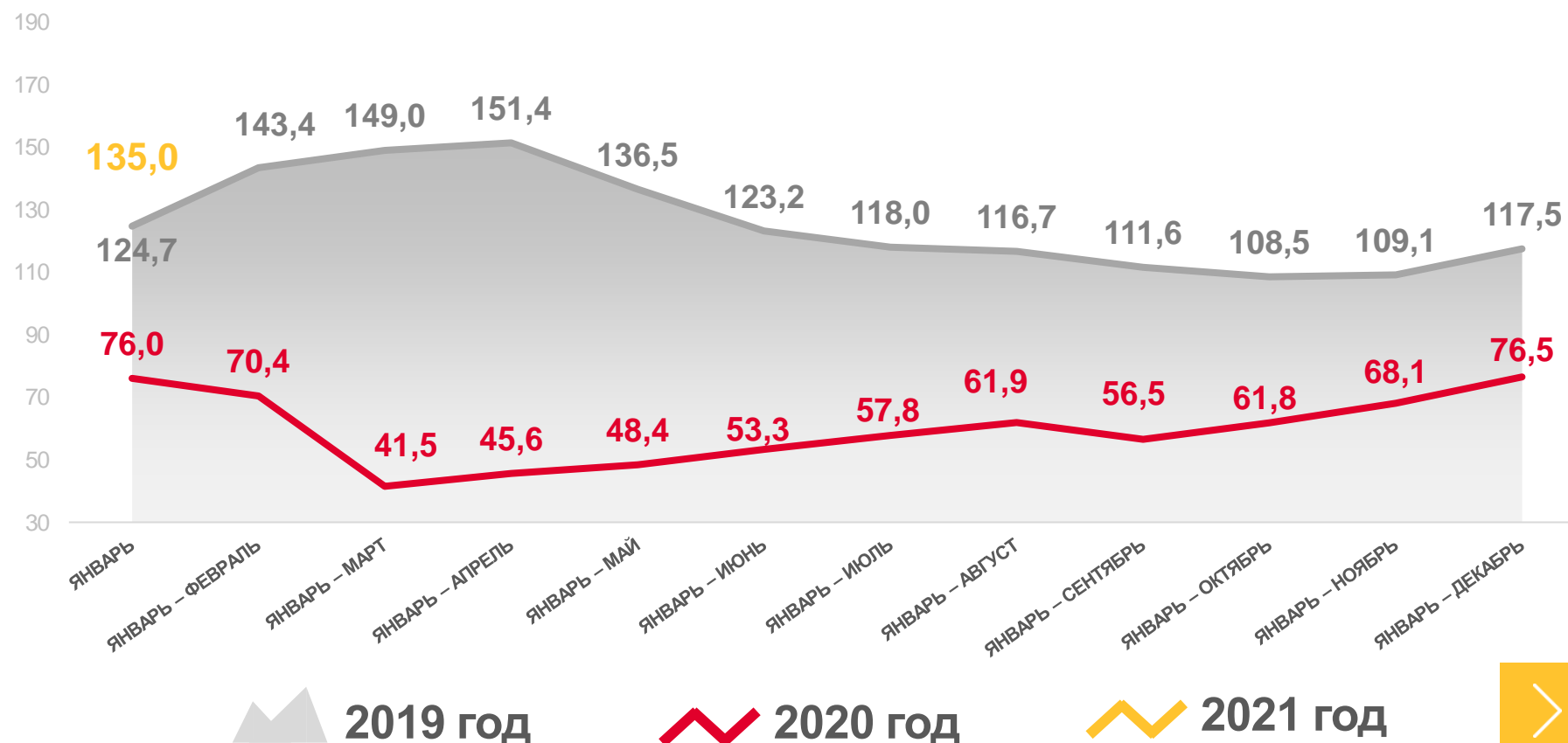
январь 2021 года

1 359,4

МЛРД РУБ.

135,0%

В % К ЯНВАРЮ 2020 ГОДА



2019 год

2020 год

2021 год

ПРИБЫЛЬ - УБЫТОК = САЛЬДИРОВАННЫЙ ФИНАНСОВЫЙ РЕЗУЛЬТАТ



САЛЬДИРОВАННЫЙ ФИНАНСОВЫЙ РЕЗУЛЬТАТ ОРГАНИЗАЦИЙ

ЯНВАРЬ 2021 г., МЛРД РУБЛЕЙ



452,7

Добыча полезных ископаемых



261,2

Обработывающие производства



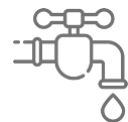
220,6

Торговля оптовая и розничная;
ремонт автотранспортных средств
и мотоциклов



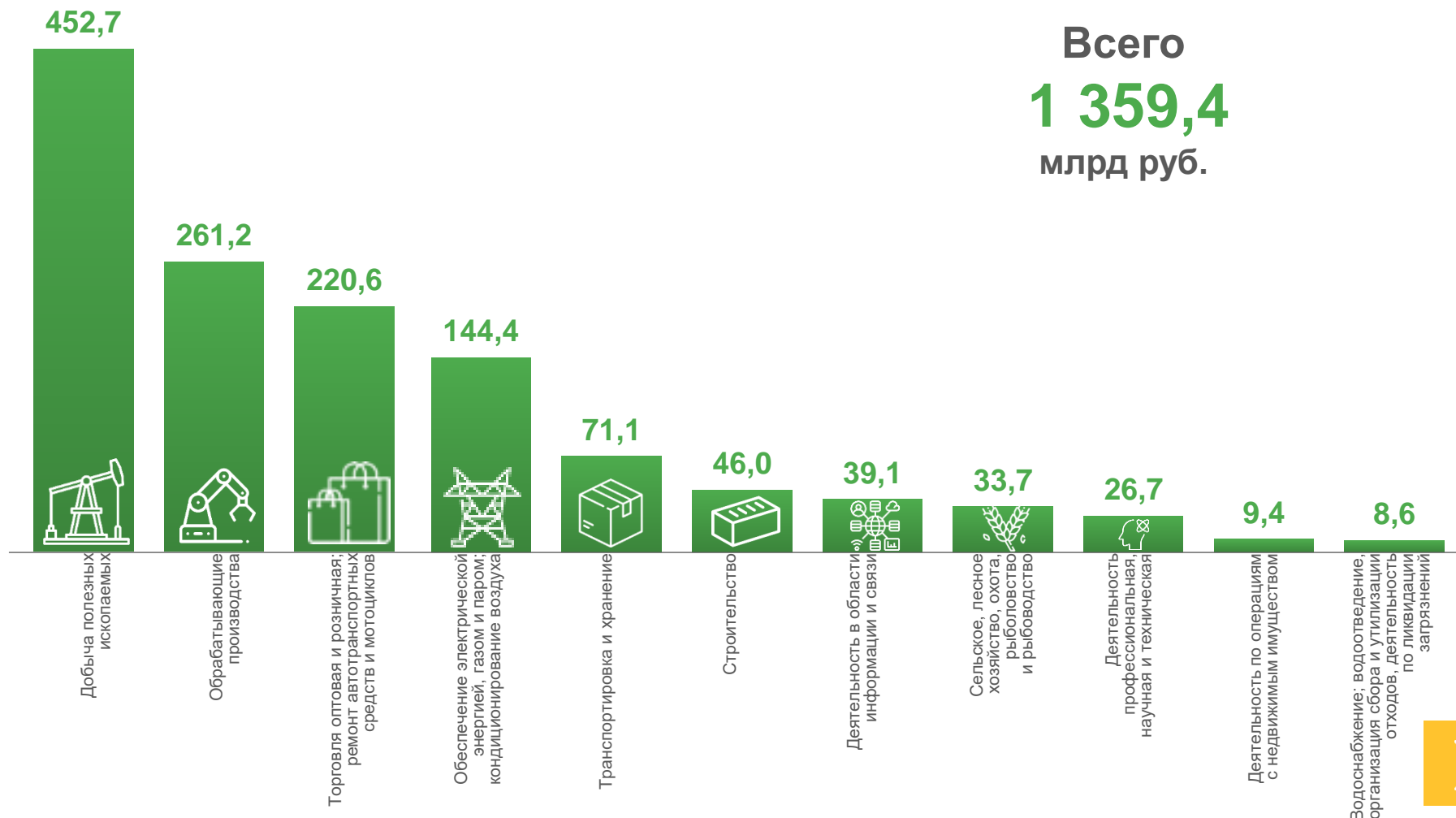
9,4

Деятельность по операциям
с недвижимым имуществом



8,6

Водоснабжение; водоотведение,
организация сбора и утилизации отходов,
деятельность по ликвидации загрязнений



Всего
1 359,4
млрд руб.






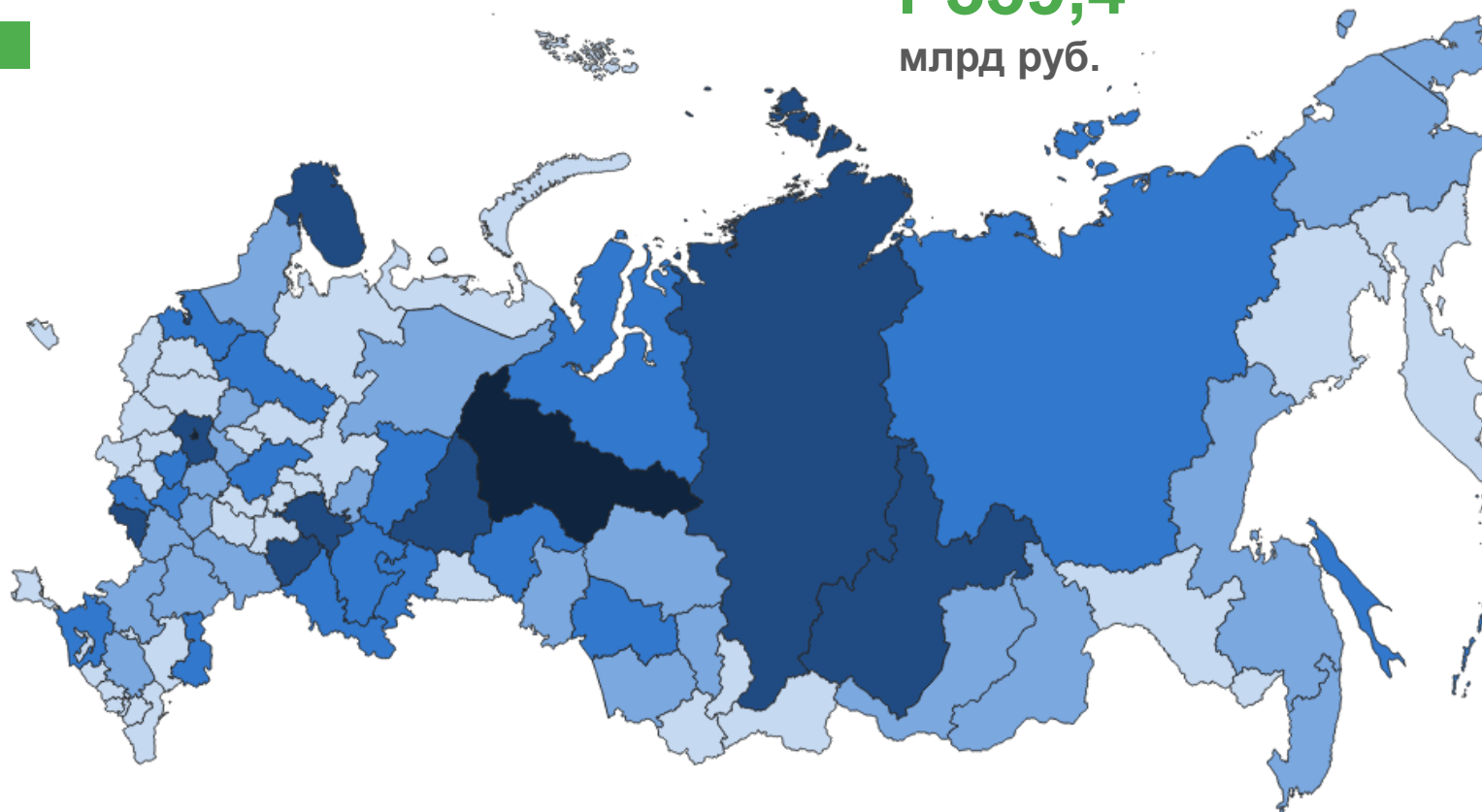
САЛЬДИРОВАННЫЙ ФИНАНСОВЫЙ РЕЗУЛЬТАТ ОРГАНИЗАЦИЙ

ЯНВАРЬ 2021 г., МЛРД РУБЛЕЙ

Регионы с наибольшими и наименьшими значениями



Всего
1 359,4
млрд руб.





САЛЬДИРОВАННЫЙ ФИНАНСОВЫЙ РЕЗУЛЬТАТ ОРГАНИЗАЦИЙ

ЯНВАРЬ 2021 г., МЛРД РУБЛЕЙ



Транспортировка и хранение

71,1

млрд руб.

(94,5%)

в % к январю 2020 г.

■ ПРИБЫЛЬ ■ УБЫТОК



Деятельность сухопутного и трубопроводного транспорта

67,0 млрд руб.

(102,5%)

в % к январю 2020 г.

27,9 млрд руб.

(142,8)

в % к январю 2020 г.

1,5 млрд руб.

(в 15,4 р.)

к январю 2020 г.

0,3 млрд руб.

(8,8%)

в % к январю 2020 г.



Деятельность почтовой связи и курьерская деятельность

Деятельность сухопутного и трубопроводного транспорта



Деятельность железнодорожного транспорта: междугородные и международные пассажирские перевозки

13,5

млрд руб.

(в 2,2 р.)

к январю 2020 г.

4,9

млрд руб.

(в 3,2 р.)

к январю 2020 г.



Деятельность железнодорожного транспорта: грузовые перевозки

6,0

млрд руб.

(75,7%)

в % к январю 2020 г.

5,4

млрд руб.

(196,1%)

в % к январю 2020 г.



Деятельность трубопроводного транспорта

39,7

млрд руб.

(85,4%)

в % к январю 2020 г.

1,0

млрд руб.

(145,7%)

в % к январю 2020 г.





САЛЬДИРОВАННЫЙ ФИНАНСОВЫЙ РЕЗУЛЬТАТ ОРГАНИЗАЦИЙ

ЯНВАРЬ 2021 г., МЛРД РУБЛЕЙ



**Обеспечение
электрической энергией,
газом и паром;
кондиционирование
воздуха**

144,4
млрд руб.

(121,8%)

в % к январю 2020 г.



Производство, передача
и распределение электроэнергии

127,9

млрд руб.

(117,7%)

в % к январю 2020 г.

4,5

млрд руб.

(90,5%)

в % к январю 2020 г.



Производство, передача
и распределение пара и горячей
воды; кондиционирование
воздуха

29,9

млрд руб.

(132,2%)

в % к январю 2020 г.

10,5

млрд руб.

(74,9%)

в % к январю 2020 г.



Производство и распределение
газообразного топлива

12,8

млрд руб.

(113,6%)

в % к январю 2020 г.

11,2

млрд руб.

(в 2,2 р.)

к январю 2020 г.

■ ПРИБЫЛЬ

■ УБЫТОК





ПРИБЫЛЬ ОРГАНИЗАЦИЙ

ЯНВАРЬ 2021 г., МЛРД РУБЛЕЙ

1 923,7 млрд руб. всего



536,4

Добыча полезных ископаемых



420,0

Обрабатывающие производства



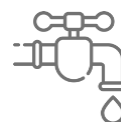
271,1

Торговля оптовая и розничная;
ремонт автотранспортных средств
и мотоциклов



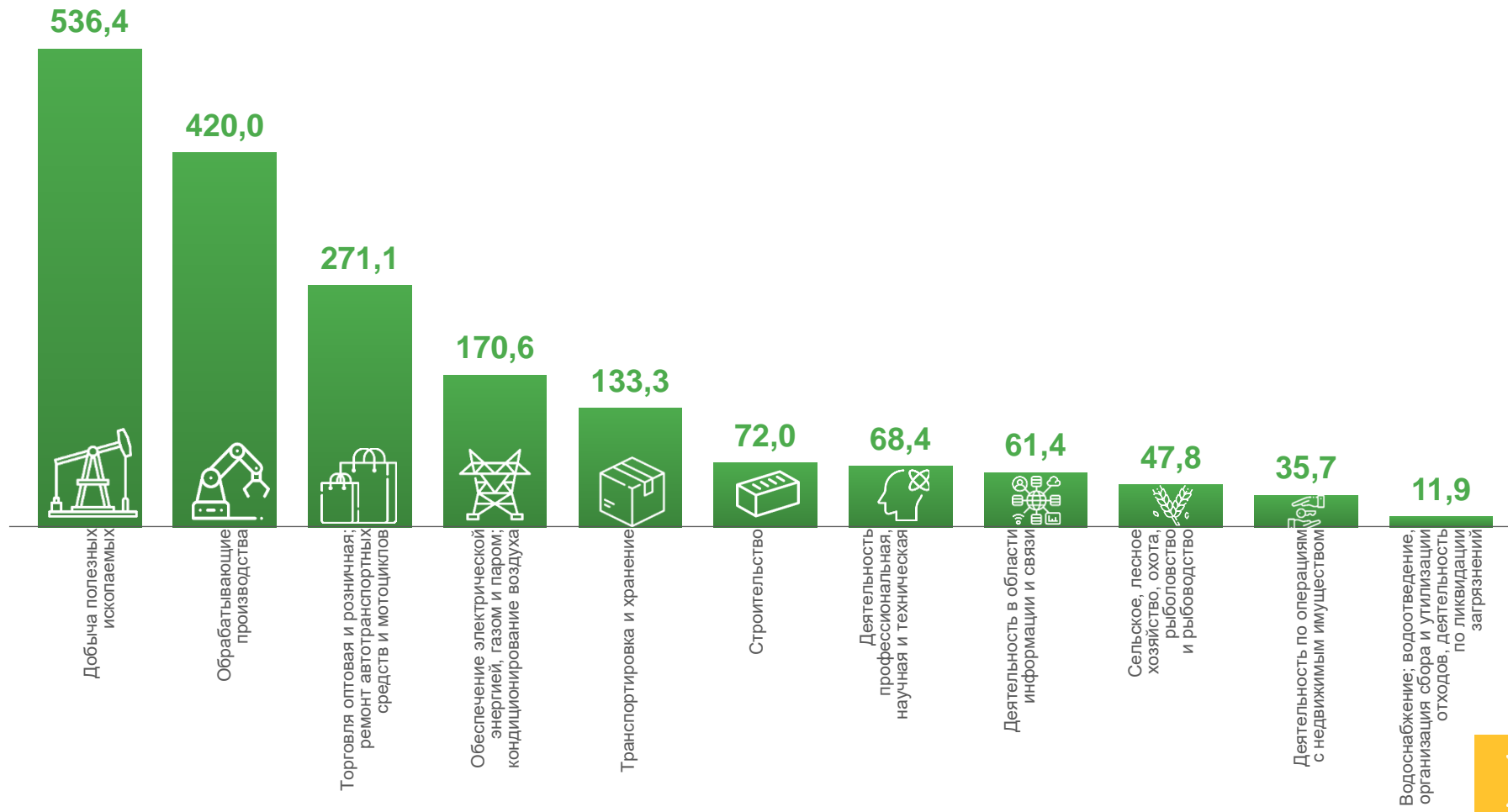
35,7

Деятельность по операциям
с недвижимым имуществом



11,9

Водоснабжение; водоотведение,
организация сбора и утилизации отходов,
деятельность по ликвидации загрязнений





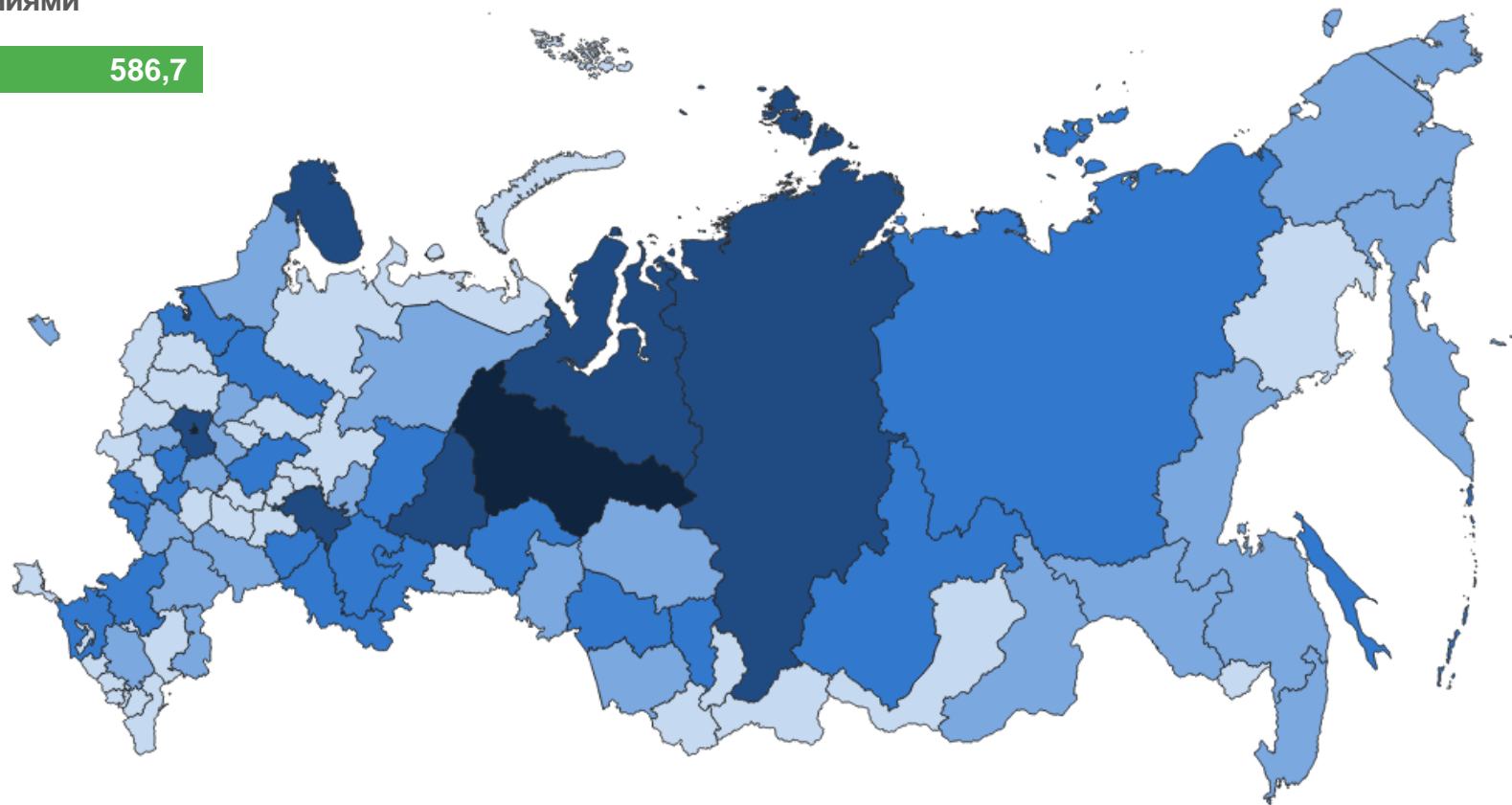
ПРИБЫЛЬ ОРГАНИЗАЦИЙ

ЯНВАРЬ 2021 г., МЛРД РУБЛЕЙ

1 923,7 млрд руб. всего

Регионы с наибольшими и наименьшими значениями

г. Москва		586,7
Ханты-Мансийский автономный округ - Югра		227,4
Московская область		100,1
г. Санкт-Петербург		88,0
Ямало-Ненецкий автономный округ		67,5
Карачаево-Черкесская Республика		0,3
Республика Северная Осетия - Алания		0,2
Кабардино-Балкарская Республика		0,2
Еврейская автономная область		0,1
Республика Ингушетия		0,0



● от 0,0 до 3,8
 ● от 3,8 до 12,7
 ● от 12,7 до 34,2
 ● от 34,2 до 189,3
 ● от 189,3 до 586,7



* без субъектов малого предпринимательства, кредитных организаций, государственных (муниципальных) учреждений, некредитных финансовых организаций



УБЫТОК ОРГАНИЗАЦИЙ

ЯНВАРЬ 2021 г., МЛРД РУБЛЕЙ

564,3 млрд руб. всего



158,8

Обработывающие производства



83,7

Добыча полезных ископаемых



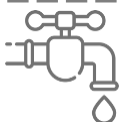
62,2

Транспортировка и хранение



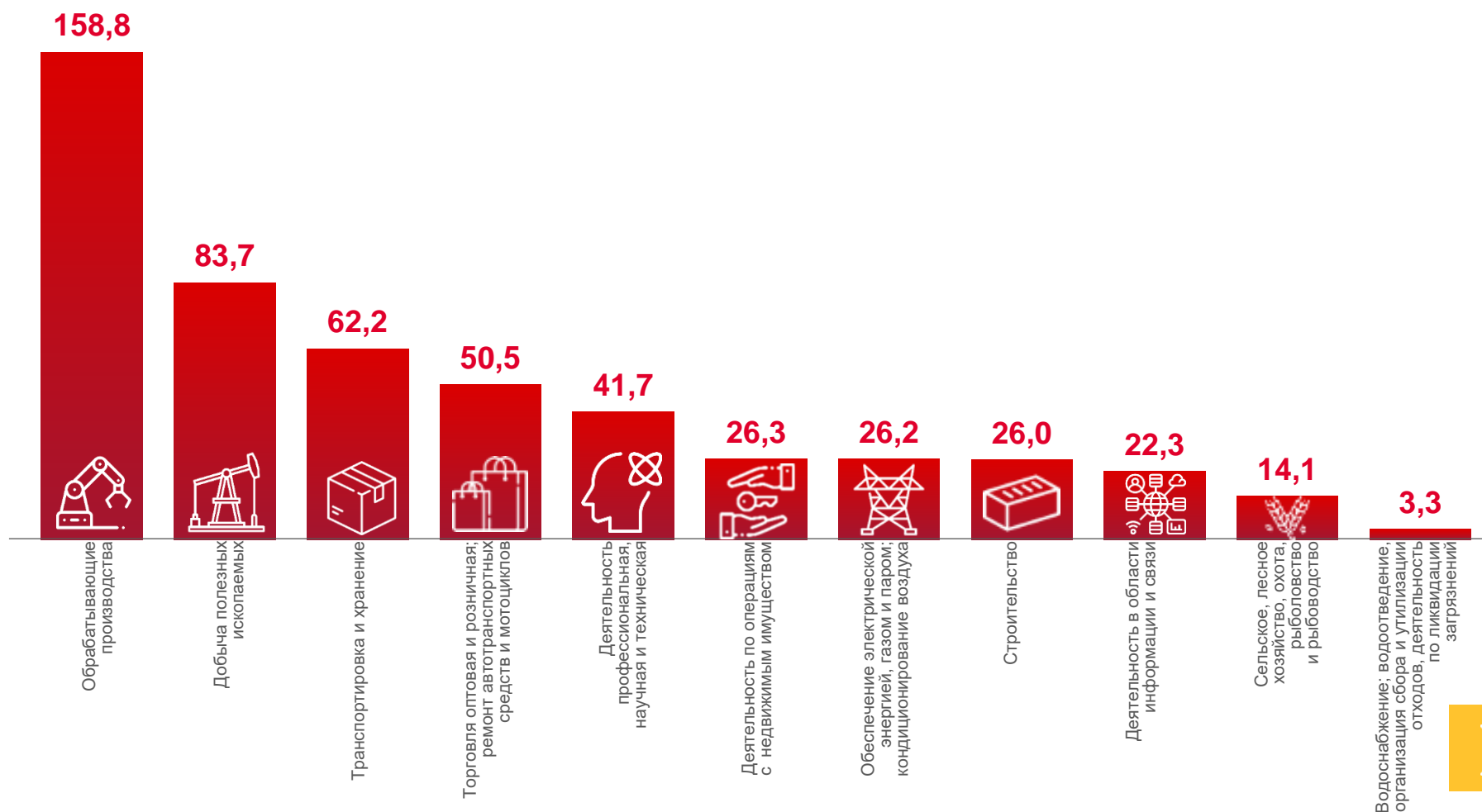
14,1

Сельское, лесное хозяйство, охота, рыболовство и рыбоводство



3,3

Водоснабжение; водоотведение, организация сбора и утилизации отходов, деятельность по ликвидации загрязнений



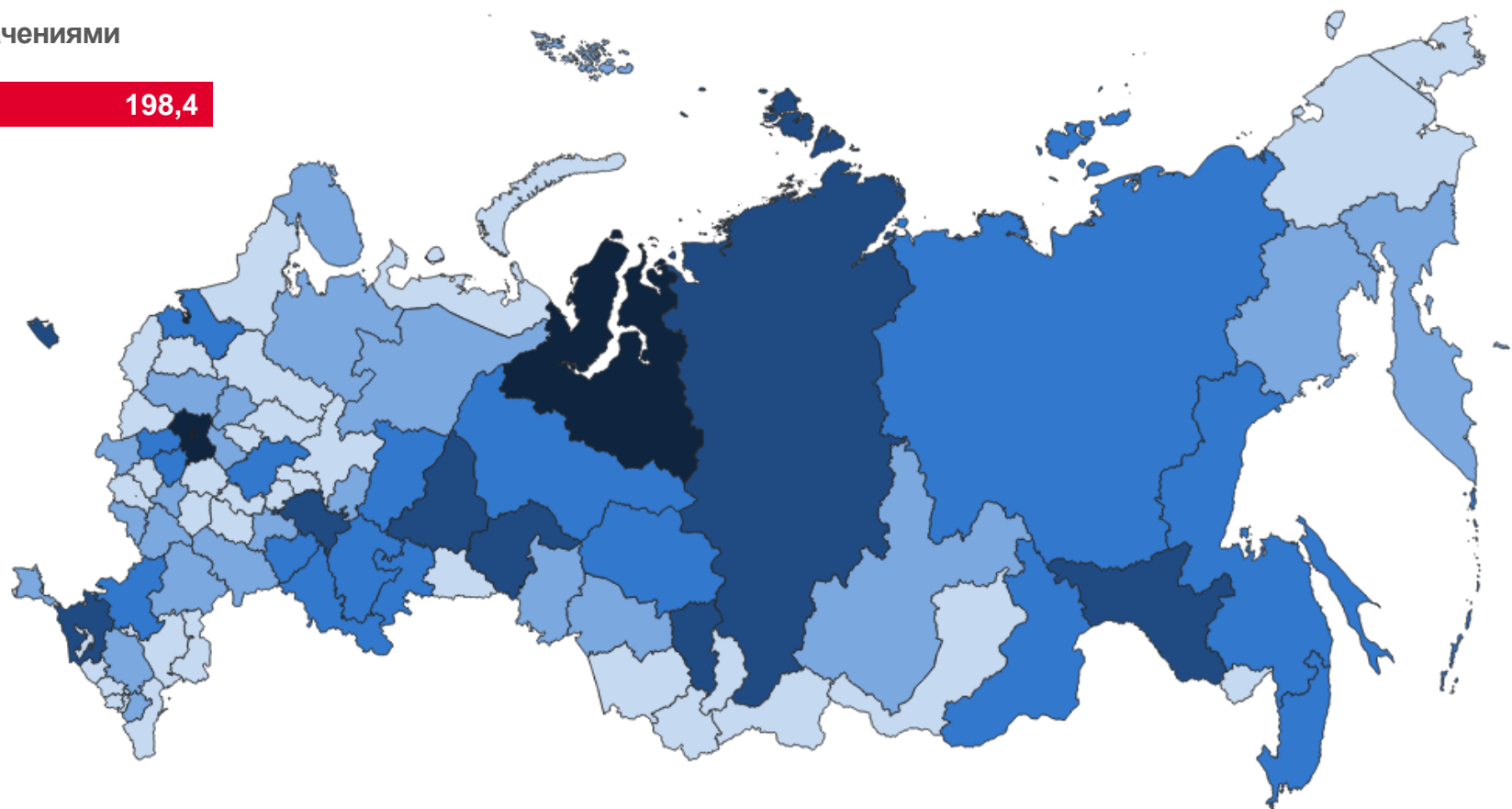


УБЫТОК ОРГАНИЗАЦИЙ

ЯНВАРЬ 2021 г., МЛРД РУБЛЕЙ

564,3 млрд руб. всего

Регионы с наибольшими и наименьшими значениями

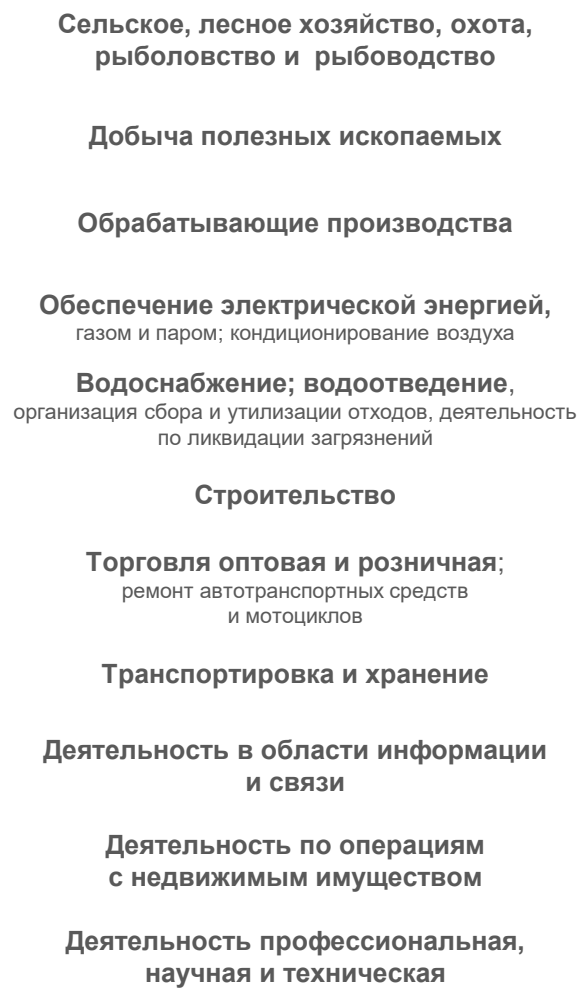
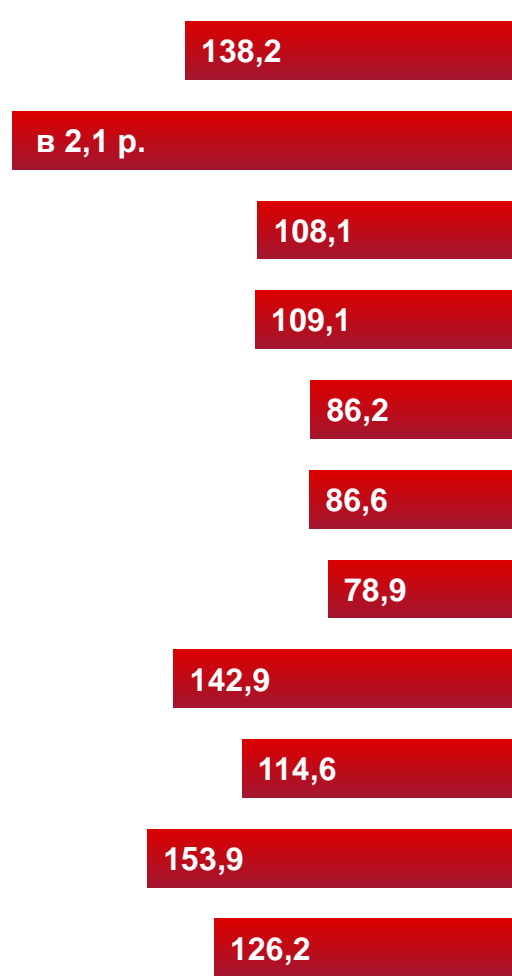




ФИНАНСОВЫЕ РЕЗУЛЬТАТЫ ДЕЯТЕЛЬНОСТИ ОРГАНИЗАЦИЙ

ЯНВАРЬ 2021 г., В % К СООТВЕТСТВУЮЩЕМУ МЕСЯЦУ ПРЕДЫДУЩЕГО ГОДА*

УБЫТОК



ПРИБЫЛЬ





ДОЛЯ ПРИБЫЛЬНЫХ ОРГАНИЗАЦИЙ

ЯНВАРЬ 2021 г., %

64,6% по стране в целом



77,2%

Сельское, лесное хозяйство, охота, рыболовство и рыбоводство



73,6%

Торговля оптовая и розничная; ремонт автотранспортных средств и мотоциклов



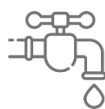
69,2%

Строительство



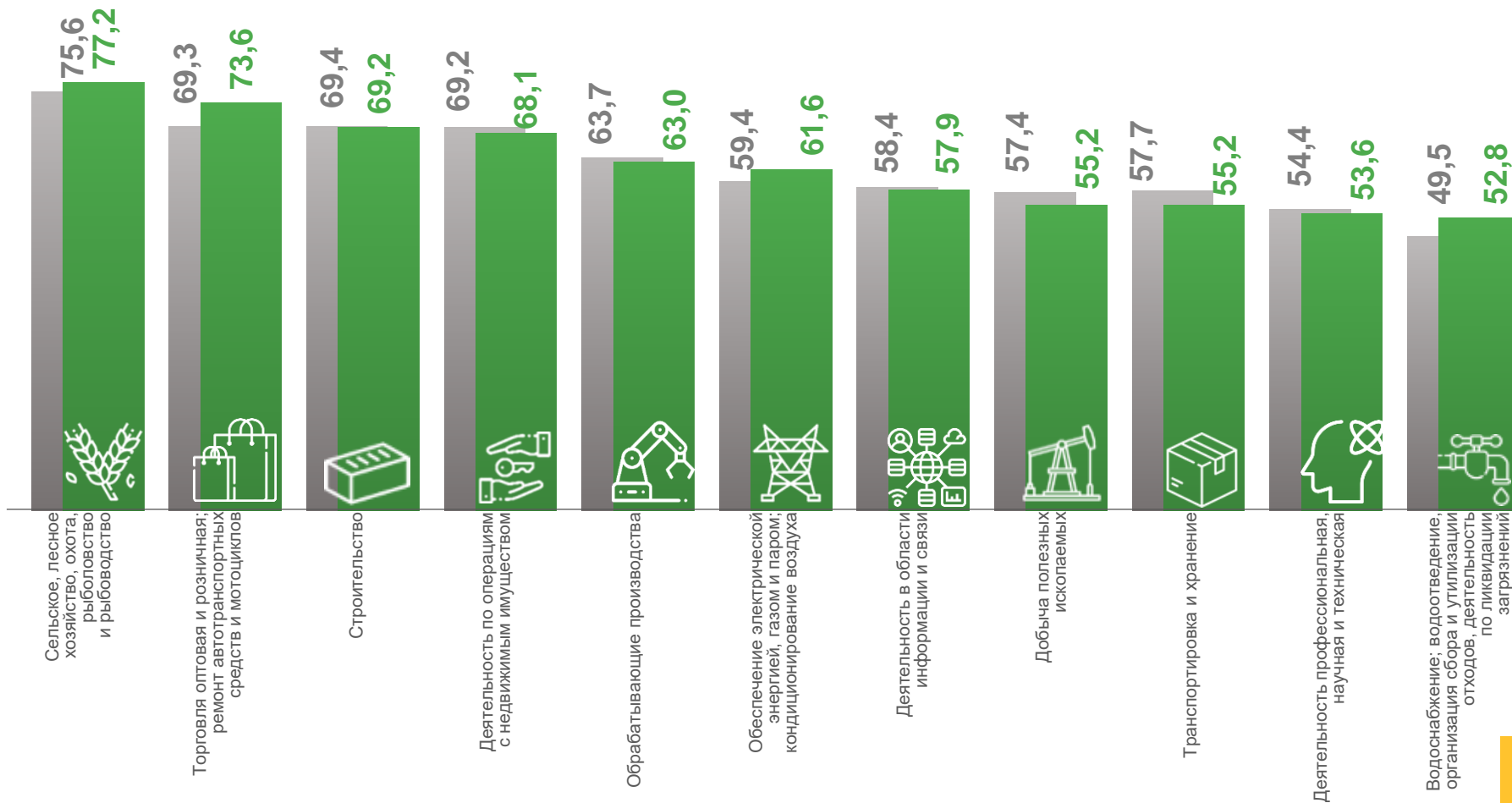
53,6%

Деятельность профессиональная, научная и техническая



52,8%

Водоснабжение; водоотведение, организация сбора и утилизации отходов, деятельность по ликвидации загрязнений



■ Январь 2020 г.

■ Январь 2021 г.





ДОЛЯ ПРИБЫЛЬНЫХ ОРГАНИЗАЦИЙ

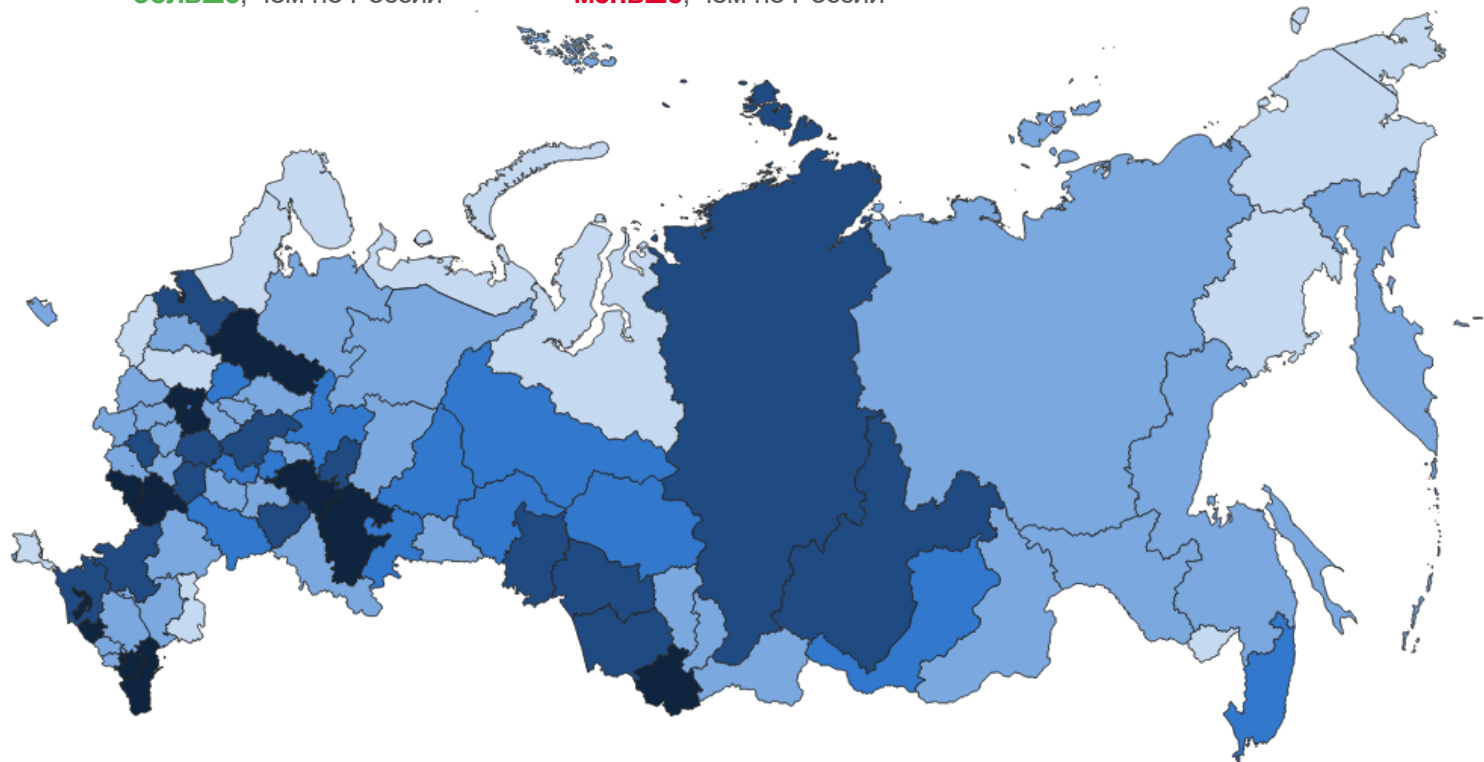
ЯНВАРЬ 2021 г., В % К ОБЩЕМУ ЧИСЛУ ОРГАНИЗАЦИЙ

Регионы с наибольшими и наименьшими значениями



29 субъектов РФ
значение показателя
больше, чем по России

55 субъектов РФ
значение показателя
меньше, чем по России



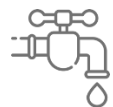
* без субъектов малого предпринимательства, кредитных организаций, государственных (муниципальных) учреждений, некредитных финансовых организаций



ДОЛЯ УБЫТОЧНЫХ ОРГАНИЗАЦИЙ

ЯНВАРЬ 2021 г., %

35,4% по стране в целом



47,2%

Водоснабжение; водоотведение, организация сбора и утилизации отходов, деятельность по ликвидации загрязнений



46,4%

Деятельность профессиональная, научная и техническая



44,8%

Добыча полезных ископаемых



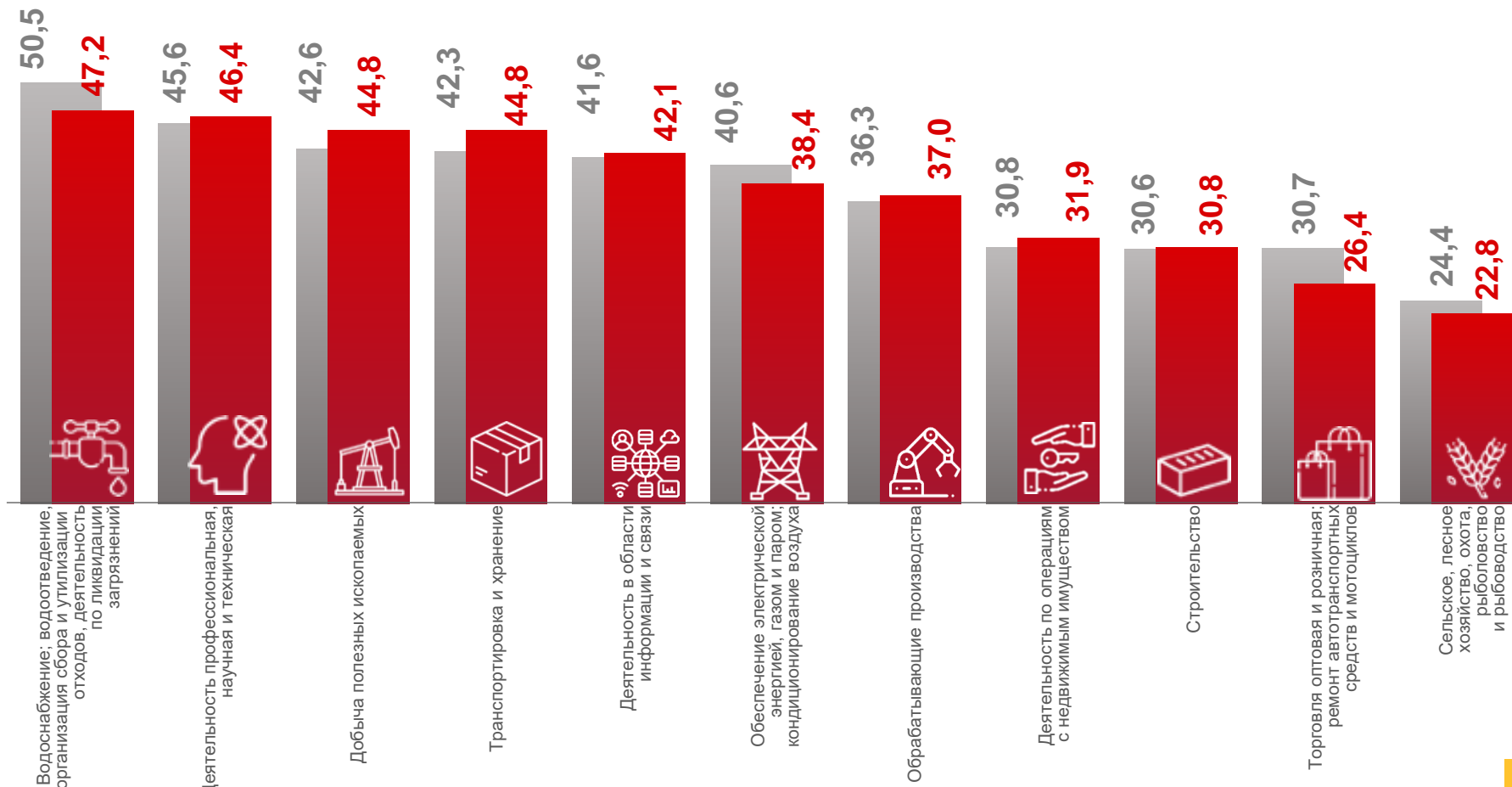
26,4%

Торговля оптовая и розничная; ремонт автотранспортных средств и мотоциклов



22,8%

Сельское, лесное хозяйство, охота, рыболовство и рыбоводство



■ Январь 2020 г.

■ Январь 2021 г.





ПРОСРОЧЕННАЯ КРЕДИТОРСКАЯ И ДЕБИТОРСКАЯ ЗАДОЛЖЕННОСТЬ

ЯНВАРЬ 2021 г., В % К ОБЩЕЙ КРЕДИТОРСКОЙ/ДЕБИТОРСКОЙ ЗАДОЛЖЕННОСТИ



КРЕДИТОРСКАЯ ЗАДОЛЖЕННОСТЬ



ДЕБИТОРСКАЯ ЗАДОЛЖЕННОСТЬ

