



## ОБ ИНДЕКСЕ ПОТРЕБИТЕЛЬСКИХ ЦЕН В АВГУСТЕ 2024 ГОДА<sup>1</sup>

В августе 2024 г. по сравнению с июлем 2024 г. индекс потребительских цен составил 100,20%, по сравнению с декабрем 2023 г. – 105,27% (в августе 2023 г. – 100,28%, по сравнению с декабрем 2022 г. – 103,70%).

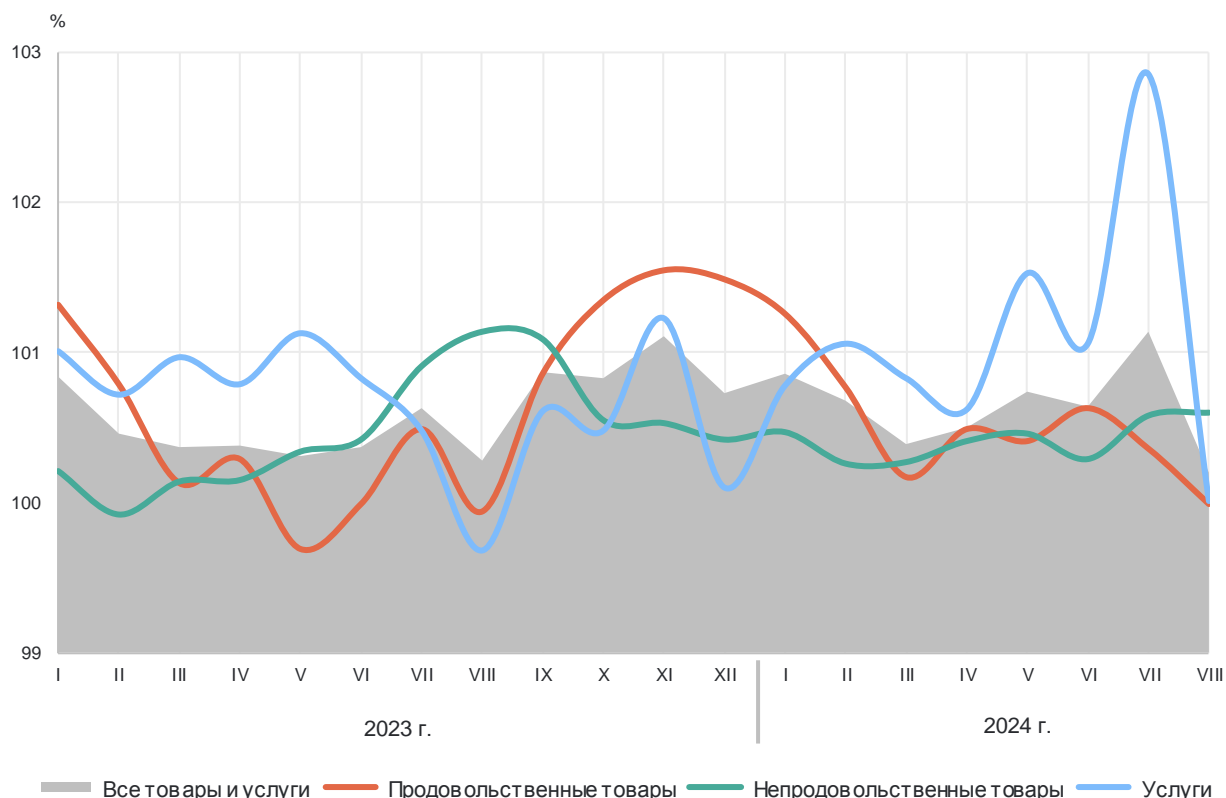
### Индексы потребительских цен

в процентах

	Август 2024 г. к			Январь-август 2024 г. к январю-августу 2023 г.	Справочно август 2023 г. к			январь-август 2023 г. к январю-августу 2022 г.
	июлю 2024 г.	декабрю 2023 г.	августу 2023 г.		июлю 2023 г.	декабрю 2022 г.	августу 2022 г.	
Индекс потребительских цен	<b>100,20</b>	105,27	109,05	108,22	100,28	103,70	105,15	105,34
в том числе на:								
товары	<b>100,27</b>	103,78	107,96	107,83	100,52	102,94	103,58	103,42
продовольственные товары	<b>99,99</b>	104,14	109,72	108,87	99,94	102,66	103,58	103,23
продовольственные товары без плодоовощной продукции	<b>100,56</b>	104,12	108,44	107,89	100,78	101,91	101,74	103,59
плодоовощная продукция	<b>96,04</b>	104,33	119,29	115,91	94,04	108,62	120,41	100,23
непродовольственные товары	<b>100,60</b>	103,39	106,09	106,68	101,14	103,26	103,58	103,58
услуги	<b>100,01</b>	109,07	111,73	109,19	99,68	105,75	109,54	110,85
Базовый индекс потребительских цен	<b>100,60</b>	105,01	108,44	108,16	100,75	103,45	103,95	105,27

<sup>1</sup> Включая алкогольные напитки.

## Индекс потребительских цен на конец месяца в процентах к предыдущему месяцу



## Индексы цен на отдельные группы и виды продовольственных товаров

в процентах

	Август 2024 г. к			Январь-август 2024 г. к январю-августу 2023 г.	Справочно август 2023 г. к			январь-август 2023 г. к январю-августу 2022 г.
	июлю 2024 г.	декабрю 2023 г.	августу 2023 г.		июлю 2023 г.	декабрю 2022 г.	августу 2022 г.	
Продукты питания	<b>99,94</b>	103,98	110,18	109,45	99,90	102,73	103,88	103,26
из них:								
хлеб и хлебобулочные изделия	<b>100,99</b>	107,34	112,09	108,56	100,16	100,78	101,60	105,09
крупа и бобовые	<b>100,41</b>	101,67	105,97	104,02	100,69	93,62	85,94	89,54
макаронные изделия	<b>100,18</b>	101,38	101,40	99,19	99,50	96,20	96,12	99,65
мясо и птица	<b>100,45</b>	102,48	109,15	114,92	104,01	109,08	108,13	101,98
из них:								
куры охлажденные и мороженые	<b>99,52</b>	96,57	104,76	118,99	105,63	117,78	114,50	99,97
рыба и морепродукты пищевые	<b>100,69</b>	104,40	107,01	106,67	100,25	103,24	104,86	106,57
из них:								
рыба мороженая неразделанная	<b>100,95</b>	106,15	109,28	109,17	99,86	106,05	109,90	108,54

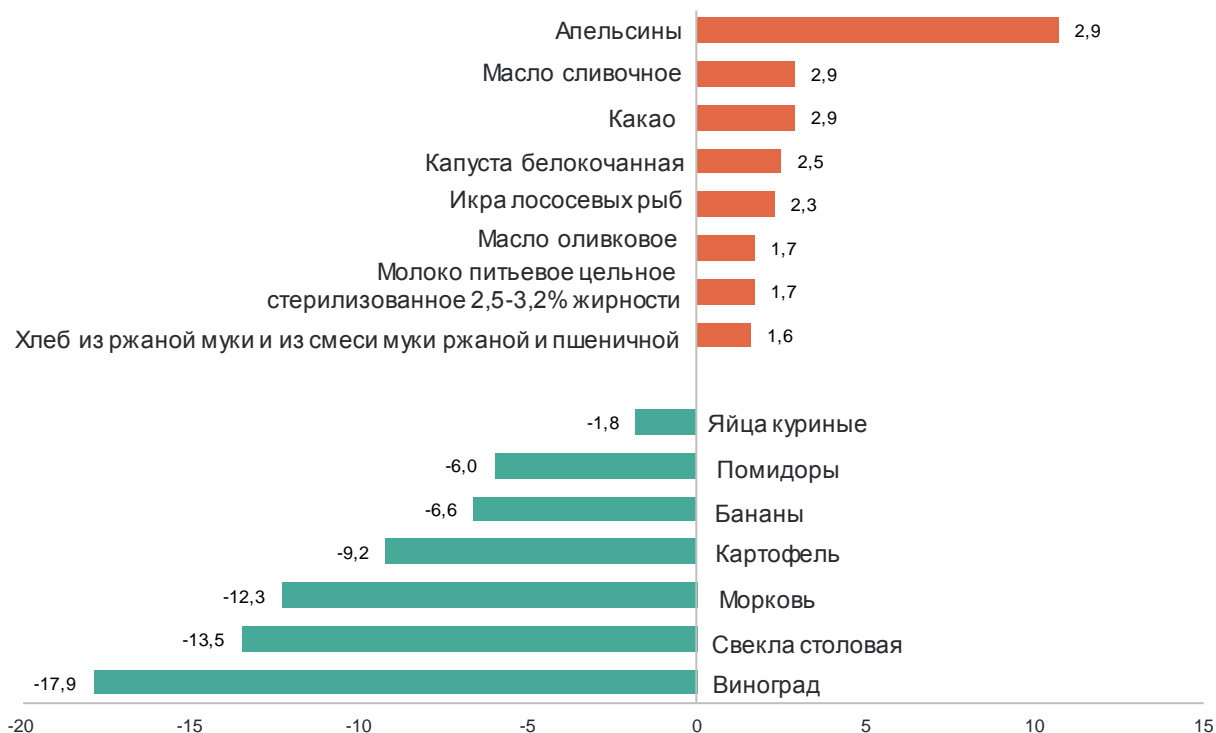
	Август 2024 г. к			Январь-август 2024 г. к январю-августу 2023 г.	Справочно			январь-август 2023 г. к январю-августу 2022 г.
	июлю 2024 г.	декабрю 2023 г.	августу 2023 г.		август 2023 г. к			
					июлю 2023 г.	декабрю 2022 г.	августу 2022 г.	
молоко и молочная продукция	<b>100,88</b>	104,98	106,88	103,73	99,68	98,71	99,57	103,99
масло сливочное	<b>102,91</b>	112,27	117,60	110,28	99,89	98,84	99,06	102,76
масло подсолнечное	<b>101,02</b>	102,27	106,19	101,82	101,54	94,95	90,72	94,15
яйца куриные	<b>98,24</b>	80,53	133,57	146,27	101,01	97,28	112,10	101,90
сахар-песок	<b>99,58</b>	107,63	100,12	107,91	101,16	119,07	100,94	91,90
плодоовощная продукция	<b>96,04</b>	104,33	119,29	115,91	94,04	108,62	120,41	100,23
Алкогольные напитки	<b>100,39</b>	105,62	106,11	104,25	100,23	102,01	101,32	103,17

В августе снизились цены на отдельные виды плодоовощной продукции: на виноград (-17,9%), свеклу столовую (-13,5%), морковь (-12,3%), картофель (-9,2%), бананы (-6,6%), помидоры (-6,0%), лук репчатый (-3,9%), яблоки (-3,0%), груши (-2,0%), чеснок (-1,0%). Изменились цены: на апельсины +10,7%, капусту белокочанную +2,5%, ягоды замороженные, зелень свежую и лимоны +1,2%, огурцы +1,0%, грибы свежие +0,5%, сухофрукты +0,4%.

Среди прочих продовольственных товаров изменились цены: на масло сливочное и какао +2,9%, икру лососевых рыб +2,3%, масло оливковое, молоко питьевое цельное стерилизованное +1,7%, хлеб ржаной +1,6%, муку +1,4%, свинину и кисломолочные продукты +1,2%, кофе натуральный растворимый +1,1%, говядину, фарш мясной, мясо индейки, кулинарные изделия из птицы, колбасы вареные и сырокопченые, консервы мясные, рыбу живую, охлажденную, мороженую, соленую, маринованную, филе рыбное, сельдь соленую, копченые, деликатесные продукты из рыбы, консервы рыбные, консервы мясные и овощные, фруктово-ягодные для детского питания, молоко питьевое цельное пастеризованное, сливки питьевые, творог, сметану, молоко и творожок для детей, сырки творожные, глазированные шоколадом, мороженое сливочное, сыры твердые, полутвердые и мягкие, национальные сыры и брынзу, маргарин, масло подсолнечное, хлеб и булочные изделия из пшеничной муки различных сортов, вермишель, рис, крупу гречневую, горох и фасоль, бараночные и булочные изделия, кексы, рулеты, пряники, зефир, пастилу, варенье, джем, повидло, торты, конфеты шоколадные, мед, кофе натуральный в зернах и молотый, чай черный байховый, соль, сухие приправы, специи, овощи натуральные консервированные, соки фруктовые, воду минеральную и питьевую, напитки газированные, вино игристое, виноградное столовое, крепленое, обеды и ужины в ресторане, обеды в столовой, кафе, закусочной (кроме столовой в организации), кофе в организациях быстрого обслуживания от +0,4% до +1,0%.

Снизилась цена: на яйца куриные (-1,8%), жевательную резинку (-0,8%), мясо кур и крупы овсяную и перловую (-0,5%), крупу манную, сахар и кальмары мороженые (-0,4%), окорочка куриные, чай черный байховый пакетированный, смеси сухие молочные для детского питания (-0,2%), хлопья из злаков (сухие завтраки), консервы томатные и филе сельди соленое (-0,1%).

**Прирост (снижение) цен на продовольственные товары  
в августе 2024 года  
в % к предыдущему месяцу**



**Индексы цен на отдельные группы непродовольственных товаров**

в процентах

	Август 2024 г. к			Январь-август 2024 г. к январю-августу 2023 г.	Справочно август 2023 г. к			январь-август 2023 г. к январю-августу 2022 г.
	июлю 2024 г.	декабрю 2023 г.	августу 2023 г.		август 2023 г. к			
					июлю 2023 г.	декабрю 2022 г.	августу 2022 г.	
Ткани	<b>100,24</b>	101,74	104,12	104,36	100,57	101,78	101,22	103,63
Одежда и белье	<b>100,48</b>	101,88	104,04	103,89	100,69	101,07	101,86	103,08
Трикотажные изделия	<b>100,53</b>	101,81	104,83	104,65	100,75	100,61	102,06	103,76
Обувь	<b>100,77</b>	101,36	102,90	102,20	100,70	99,29	99,31	100,74
Моющие и чистящие средства	<b>99,92</b>	100,00	102,16	102,65	100,46	99,99	100,73	108,13
Табачные изделия	<b>100,56</b>	103,87	105,36	105,81	100,30	105,52	109,82	110,46
Электротовары и другие бытовые приборы	<b>100,36</b>	101,20	102,88	102,79	101,38	99,32	97,74	96,69
Телерадиотовары	<b>100,55</b>	100,50	103,84	102,85	101,10	90,76	86,89	81,61
Строительные материалы	<b>100,49</b>	106,30	108,76	108,25	100,95	103,07	100,07	96,33
Бензин автомобильный	<b>101,22</b>	106,70	106,51	107,75	102,49	107,42	107,72	102,22
Медикаменты	<b>100,45</b>	107,20	111,48	110,97	100,82	103,76	106,42	105,39

В августе цены на лекарственные препараты, относящиеся к жизненно необходимым и важнейшим лекарственным препаратам (ЖНВЛП), в среднем изменились на +0,9%, в том числе на бисакодил +8,6%, смекту +6,5%, фуросемид +2,4%, перекись водорода +2,0%, эуфиллин и гриппферон +0,9%, парацетамол, панкреатин и амоксициллин с клавулановой кислотой +0,8% ибупрофен, омепразол и эналаприл +0,6%, дротаверин (но-шпу) и аскорбиновую кислоту +0,5%, азитромицин и амброксол +0,4%, винпоцетин и глицин +0,3%. Снизились цены: на ацетилцистеин (АЦЦ) и супрастин (-0,9%), ксарелто и ингавирин (-0,4%), умифеновир (арбидол) (-0,3%).

На лекарственные препараты, не относящиеся к ЖНВЛП, цены в среднем не изменились. При этом, изменились цены на троксерутин +1,8%, цитрамон +1,1%, эргоферон и поливитамины +1,0%, нимесулид, кеторол экспресс, левомеколь, нафазолин, алмагель +0,6%, энтеросгель +0,5%, комбинированные анальгетики и активированный уголь +0,4%, метамизол натрия (анальгин отечественный) и ингалипт +0,3%. Снизились цены: на синупрет (-6,6%), канефрон Н (-1,3%), валерианы экстракт (-0,7%), эссенциале форте Н и йод (-0,6%), метилурацил (-0,4%), аципол, афобазол и валидол (-0,3%).

Среди медицинских товаров и перевязочных материалов изменение цен составило: на корректирующие очки и термометры медицинские безртутные (галинстановые) +0,4%, шприцы одноразовые +0,2%.

Из наблюдаемых товаров, входящих в рекомендуемый перечень непродовольственных товаров первой необходимости, изменились цены: на спички +0,8%, подгузники детские бумажные +0,6%, кремы детские и щетки зубные +0,5%, пеленки для новорожденных, мыло хозяйственное и туалетное, пасты зубные и сухие корма для домашних животных +0,3%. Снизились цены: на санитарно-гигиенические маски (медицинские) (-0,8%), порошки стиральные (-0,4%), бумагу туалетную и дезинфицирующие средства для поверхностей (-0,2%), бутылочки для кормления и антисептики для рук (-0,1%).

Изменились цены: на газовое моторное топливо +10,8%, бензин автомобильный +1,2%, дизельное топливо +0,5%.

Среди строительных материалов изменились цены: на еврошифер +1,5%, доски обрезные +1,3%, рубероид и краски масляные, эмали +1,1%, металлочерепицу +0,7%, кирпич красный и обои виниловые +0,5%, плиты древесностружечные, ориентированно-стружечные и цемент тарированный +0,4%, мойки из нержавеющей стали для кухни +0,3%.

Среди прочих непродовольственных товаров изменение цен составило: на уголь +2,9%, свежесрезанные цветы +2,1%, легковые автомобили отечественные новые, ювелирные изделия, холодильники, телефонные аппараты стационарные, ранцы и тетради для школьников, коньки, газеты, кастрюли, туалетную воду и дезодоранты, авторучки шариковые, карандаши чернографитные, дрова, отдельные виды мебели, обуви, трикотажных изделий и детской одежды от +1,0% до +1,8%.

Снизились цены: на мониторы для настольного компьютера, электроутюги (-1,1%), велосипеды для дошкольников (-1,0%), компьютеры планшетные, моноблоки, ноутбуки, наушники беспроводные, смарт-часы, велосипеды дорожные для взрослых, электропылесосы, игрушки мягкие, бумажные носовые платки, кремы для лица, отдельные виды одежды, белья и обуви (от -0,4% до -0,9%).

**Прирост (снижение) цен на непродовольственные товары  
в августе 2024 года  
в % к предыдущему месяцу**



**Индексы цен и тарифов на отдельные группы и виды услуг**

в процентах

	Август 2024 г. к			Январь-август 2024 г. к январю-августу 2023 г.	Справочно август 2023 г. к			январь-август 2023 г. к январю-августу 2022 г.
	июлю 2024 г.	декабрю 2023 г.	августу 2023 г.		июлю 2023 г.	декабрю 2022 г.	августу 2022 г.	
Услуги организаций ЖКХ, оказываемые населению	<b>100,05</b>	109,28	109,43	103,38	100,04	102,18	108,49	111,14
жилищные (без аренды квартир у частных лиц)	<b>100,14</b>	107,71	108,21	105,72	100,16	107,61	108,43	108,68
из них:								
оплата жилья в домах государственного и муниципального жилищных фондов	<b>100,11</b>	107,39	108,11	107,90	100,40	107,57	108,82	108,86
содержание и ремонт жилья для граждан-собственников жилья	<b>100,20</b>	106,95	107,49	104,87	100,23	105,76	106,40	106,96

	Август 2024 г. к			Январь-август 2024 г. к январю-августу 2023 г.	Справочно			январь-август 2023 г. к январю-августу 2022 г.
	июлю 2024 г.	декабрю 2023 г.	августу 2023 г.		август 2023 г. к			
					июлю 2023 г.	декабрю 2022 г.	августу 2022 г.	
услуги по организации и выполнению работ по эксплуатации домов ЖК, ЖСК, ТСЖ	100,30	105,11	105,42	104,59	100,25	104,88	105,51	105,35
взносы на капитальный ремонт	100,00	109,82	110,28	107,17	100,00	111,34	112,46	112,32
коммунальные	100,01	109,90	109,90	102,45	100,00	100,03	108,60	112,29
из них:								
обращение с твердыми коммунальными отходами	100,09	106,72	106,71	101,33	99,90	100,04	106,74	109,95
водоснабжение холодное	100,00	111,32	111,32	102,80	100,00	99,97	109,00	112,70
водоотведение	100,00	111,14	111,14	102,75	100,00	100,07	109,40	113,96
водоснабжение горячее	99,98	110,83	110,82	102,71	100,00	100,14	108,70	112,66
отопление	100,00	110,22	110,22	102,55	100,00	100,03	108,73	112,65
газоснабжение	100,07	109,32	109,32	102,23	100,00	100,00	108,18	110,70
электроснабжение	100,00	108,89	108,89	102,22	100,00	100,00	108,52	112,20
Гостиниц и прочих мест проживания	101,18	113,34	112,87	111,92	101,33	109,56	107,56	106,39
Медицинские	100,78	107,42	110,30	109,10	100,43	105,00	106,86	108,70
Пассажирского транспорта	94,63	109,14	116,81	115,94	95,00	108,09	110,04	112,38
из них: городской пассажирский транспорт	101,00	107,12	112,85	111,00	101,23	108,42	110,34	109,54
Почтовой связи	100,00	103,52	110,23	109,18	100,00	102,05	107,93	108,24
Телекоммуникационные	99,86	104,91	108,90	108,29	100,09	102,12	107,10	108,40
Организаций культуры	100,69	105,82	110,99	109,91	100,41	103,59	105,70	105,22
Санаторно-оздоровительные	98,21	120,15	112,70	112,49	99,46	116,54	109,09	109,80
Дошкольного воспитания	100,15	101,73	106,64	106,69	100,07	102,72	106,01	106,38
Образования	100,37	101,85	109,16	108,77	100,23	100,93	105,80	105,85
Бытовые	100,55	106,04	110,42	109,64	100,47	104,18	106,39	107,53
Зарубежного туризма	103,77	126,86	114,36	115,09	99,89	138,41	138,28	144,37
Физкультуры и спорта	102,26	104,46	108,79	107,20	100,34	102,20	103,86	104,37
Страхования	101,67	102,96	101,69	98,56	99,67	100,17	110,51	115,40

В августе среди услуг зарубежного туризма изменение цен составило: на поездки на отдых в ОАЭ +11,3%, в Египет +8,2%, в отдельные страны Юго-Восточной Азии +5,5%, в Турцию +4,9%, в отдельные страны Средней Азии +2,8%, Беларусь +1,3%. Снизилась цена: на поездки в страны Закавказья (-4,0%).

Снизилась цена: на отдых на Черноморском побережье России (-12,4%), речные круизы на территории России (-7,0%), путевки в дома отдыха, пансионаты (-2,7%), санатории (-0,5%). Изменились цены: на проживание в гостиницах 1\*-5\*, мотелях и хостелах от +0,6% до +1,7%, билеты в кинотеатры +1,2%, экскурсионные туры по России +0,5%.

Среди услуг пассажирского транспорта снизились цены и тарифы: на проезд в поездах дальнего следования (-16,4%), авиаперелет экономическим классом (-13,0%). Изменились цены на проезд в такси +3,9% и междугороднем автобусе +1,4%.

В группе медицинских услуг цены изменились: на услуги сиделок +2,9%, осмотр больного у стоматолога +1,3%, изготовление коронки +1,1%, первичный консультативный прием у врача специалиста и лечебный массаж +1,0%, физиотерапевтическое лечение +0,8%, гастроскопию (ФГДС, ЭГДС) +0,7%, ультразвуковое исследование брюшной полости и общий анализ крови +0,6%, лечение кариеса и удаление зуба под местным обезболиванием +0,5%.

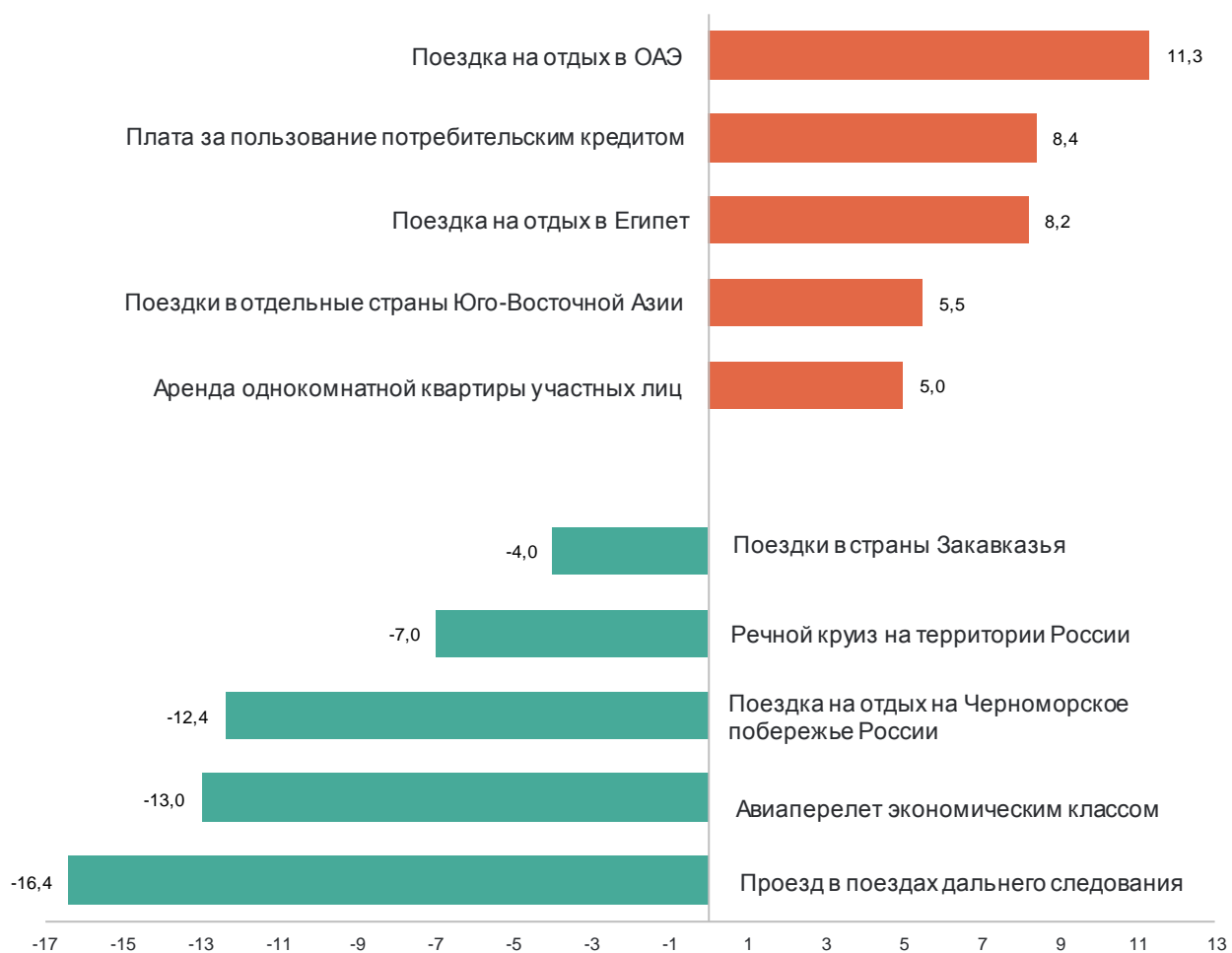
Среди бытовых услуг изменились цены: на выполнение обойных работ +1,6%, услуги фотоателье +1,2%, ремонт, пошив одежды, услуги бань и душевых +1,1%, услуги по воспитанию детей, предоставляемые наемным персоналом +1,0%, установку пластиковых окон +0,9%, ремонт холодильников и шиномонтаж колес легкового автомобиля +0,8%, услуги химчисток и прачечных +0,7%, маникюр, стрижку модельную мужскую и рытье могилы +0,5%.

Кроме того, из наблюдаемых услуг изменилась стоимость: платы за пользование потребительским кредитом +8,4%, аренды однокомнатной квартиры +5,0%, занятий в плавательных бассейнах +4,3%, полиса добровольного страхования легкового автомобиля от стандартных рисков (КАСКО) +4,1%, аренды двухкомнатной квартиры +4,0%, ксерокопирования документа +1,8%, начального курса обучения вождению легкового автомобиля +1,7%, клубной карты в фитнес-клуб +1,1%, занятий на курсах иностранных языков +0,9%, полиса добровольного страхования жилья от стандартных рисков +0,8%, ветеринарных услуг и предоставления междугородних телефонных соединений (разговоров) автоматическим способом на расстояние 601-1200 км +0,7%, абонентской платы за телевизионную антенну +0,6%.

Снизилась стоимость аренды индивидуального банковского сейфа (-1,2%) и абонентской платы за пакет услуг сотовой связи (-0,3%).



## Прирост (снижение) цен на услуги в августе 2024 года в % к предыдущему месяцу



<sup>1</sup> Без учета статистической информации по Донецкой Народной Республике, Луганской Народной Республике, Запорожской и Херсонской областям.