



ФЕДЕРАЛЬНАЯ СЛУЖБА
ГОСУДАРСТВЕННОЙ СТАТИСТИКИ

Оперативные данные по индексу цен производителей промышленных товаров



За июль 2020 года



ФЕДЕРАЛЬНАЯ СЛУЖБА
ГОСУДАРСТВЕННОЙ СТАТИСТИКИ

Индексы цен производителей промышленных товаров

за июль 2020 года

01 ИНДЕКСЫ ЦЕН ПРОИЗВОДИТЕЛЕЙ
И ПОТРЕБИТЕЛЬСКИХ ЦЕН

02 ИНДЕКСЫ ЦЕН ПРОИЗВОДИТЕЛЕЙ ПО
ОТДЕЛЬНЫМ ВИДАМ ЭКОНОМИЧЕСКОЙ
ДЕЯТЕЛЬНОСТИ





ИНДЕКСЫ ЦЕН ПРОИЗВОДИТЕЛЕЙ И ПОТРЕБИТЕЛЬСКИХ ЦЕН

В % К ДЕКАБРЮ ПРЕДЫДУЩЕГО ГОДА

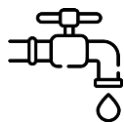
ИНДЕКС ЦЕН ПРОИЗВОДИТЕЛЕЙ ПРОМЫШЛЕННЫХ ТОВАРОВ

Июль 2020 к декабрю 2019, %



99,1

Индекс цен производителей



103,9

Водоснабжение; водоотведение,
организация сбора и утилизации отходов,
деятельность по ликвидации загрязнений



102,4

Обеспечение электрической энергией,
газом и паром; кондиционирование воздуха



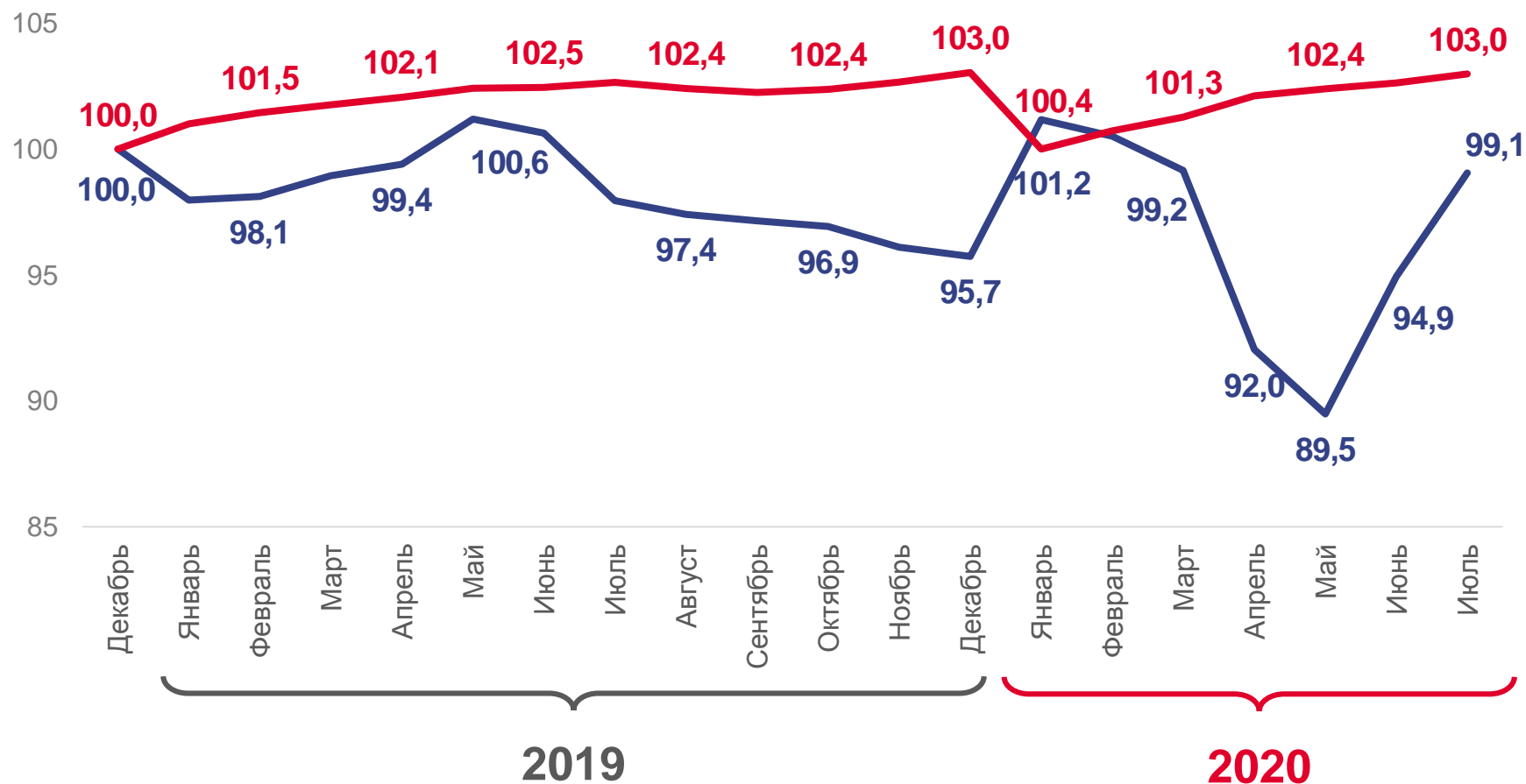
101,2

Обработывающие производства



91,3

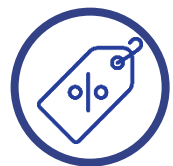
Добыча полезных ископаемых



Цены производителей промышленных товаров



Потребительские цены на товары и услуги



ИНДЕКСЫ ЦЕН ПРОИЗВОДИТЕЛЕЙ ПРОМЫШЛЕННЫХ ТОВАРОВ

В % К ПРЕДЫДУЩЕМУ МЕСЯЦУ

ИНДЕКС ЦЕН ПРОИЗВОДИТЕЛЕЙ ПРОМЫШЛЕННЫХ ТОВАРОВ

Июль 2020 к июню 2020, %



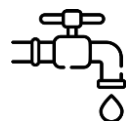
104,3

Индекс цен производителей



114,5

Добыча полезных ископаемых



103,4

Водоснабжение; водоотведение, организация сбора и утилизации отходов, деятельность по ликвидации загрязнений



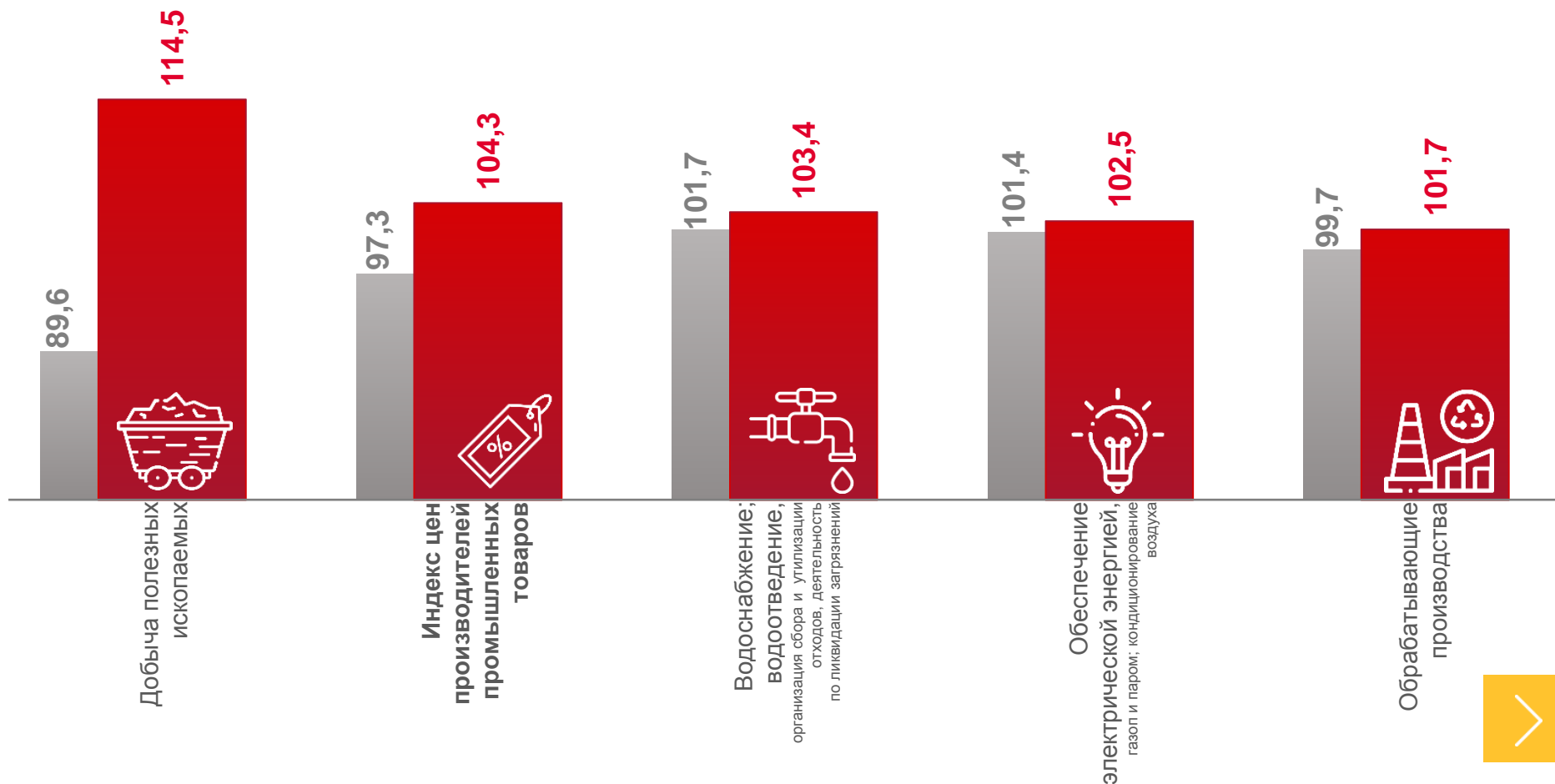
102,5

Обеспечение электрической энергией, газом и паром; кондиционирование воздуха



101,7

Обрабатывающие производства



■ Июль 2019 года к июню 2019 года ■ Июль 2020 года к июню 2020 года





ИНДЕКСЫ ЦЕН ПРОИЗВОДИТЕЛЕЙ ПО ДОБЫЧЕ ПОЛЕЗНЫХ ИСКОПАЕМЫХ

В % К ПРЕДЫДУЩЕМУ МЕСЯЦУ

ИНДЕКС ЦЕН ПРОИЗВОДИТЕЛЕЙ ПО ДОБЫЧЕ ПОЛЕЗНЫХ ИСКОПАЕМЫХ

Июль 2020 к июню 2020, %



114,5

Добыча полезных ископаемых



122,1

Добыча сырой нефти и природного газа



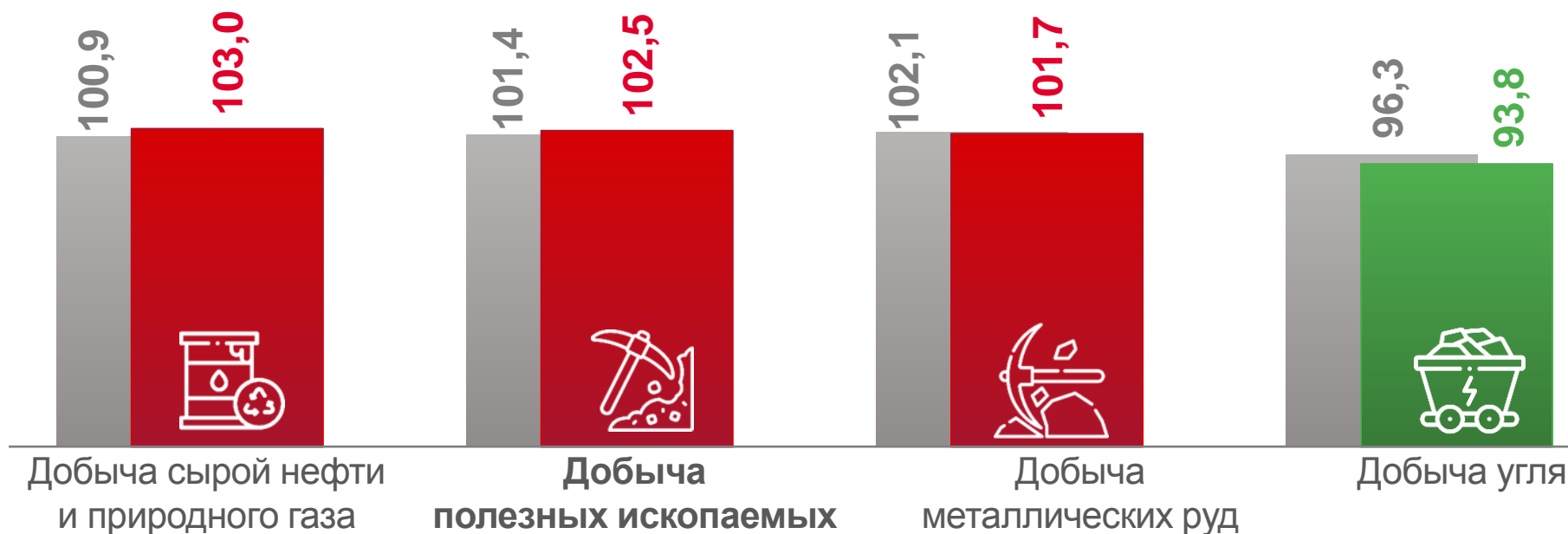
104,8

Добыча металлических руд



93,8

Добыча угля



■ Июль 2019 года к июню 2019 года ■ Июль 2020 года к июню 2020 года





ИНДЕКСЫ ЦЕН ПРОИЗВОДИТЕЛЕЙ ПО ОБЕСПЕЧЕНИЮ ЭЛЕКТРИЧЕСКОЙ ЭНЕРГИЕЙ

В % К ПРЕДЫДУЩЕМУ МЕСЯЦУ

ИНДЕКС ЦЕН ПРОИЗВОДИТЕЛЕЙ ПО ОБЕСПЕЧЕНИЮ ЭЛЕКТРИЧЕСКОЙ ЭНЕРГИЕЙ

Июль 2020 к июню 2020, %



102,5

Обеспечение электрической энергией,
газом и паром; кондиционирование воздуха



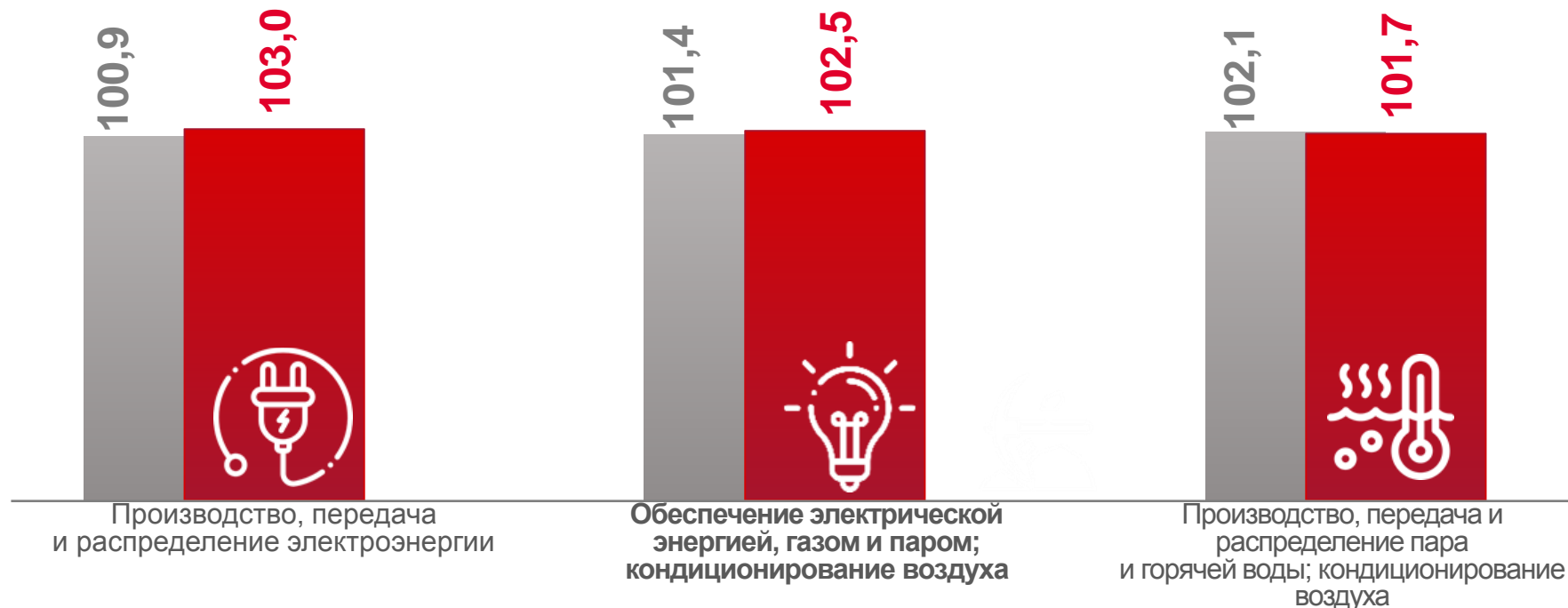
103,0

Производство, передача
и распределение электроэнергии



101,7

Производство, передача и распределение пара
и горячей воды; кондиционирование воздуха



■ Июль 2019 года к июню 2019 года ■ Июль 2020 года к июню 2020 года





ИНДЕКСЫ ЦЕН ПРОИЗВОДИТЕЛЕЙ ПО ОБРАБАТЫВАЮЩЕМУ ПРОИЗВОДСТВУ

В % К ПРЕДЫДУЩЕМУ МЕСЯЦУ

ИНДЕКС ЦЕН ПРОИЗВОДИТЕЛЕЙ ПО ОБРАБАТЫВАЮЩЕМУ ПРОИЗВОДСТВУ

Июль 2020 к июню 2020, %



101,7

Обрабатывающие производства



108,7

Производство кокса и нефтепродуктов



101,5

Производство пищевых продуктов



101,4

Производство машин и оборудования,
не включенных в другие группировки



99,7

Производство текстильных изделий



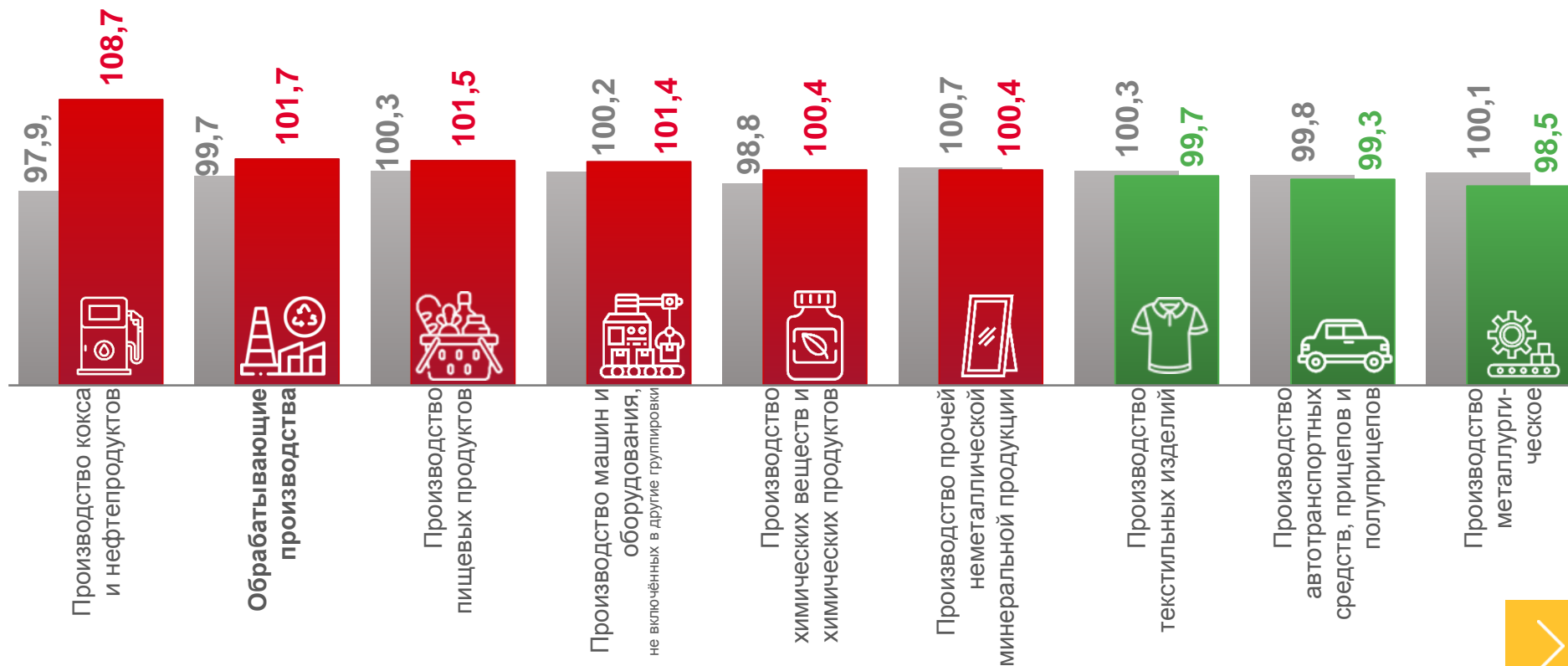
99,3

Производство автотранспортных
средств, прицепов и полуприцепов



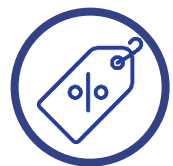
98,5

Производство металлургическое



■ Июль 2019 года к июню 2019 года ■ Июль 2020 года к июню 2020 года





ИНДЕКСЫ ЦЕН ПРОИЗВОДИТЕЛЕЙ ПРОМЫШЛЕННЫХ ТОВАРОВ

В % К СООТВЕТСТВУЮЩЕМУ МЕСЯЦУ ПРЕДЫДУЩЕГО ГОДА

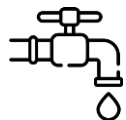
ИНДЕКС ЦЕН ПРОИЗВОДИТЕЛЕЙ ПРОМЫШЛЕННЫХ ТОВАРОВ

Июль 2020 к июлю 2019, %



97,8

Индекс цен производителей



105,0

Водоснабжение; водоотведение,
организация сбора и утилизации отходов,
деятельность по ликвидации загрязнений



101,7

Обеспечение электрической энергией,
газом и паром; кондиционирование воздуха




99,8

Обрабатывающие производства



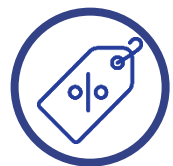
90,1

Добыча полезных ископаемых



■ Июль 2019 года к июлю 2018 года ■ Июль 2020 года к июлю 2019 года





ИНДЕКСЫ ЦЕН ПРОИЗВОДИТЕЛЕЙ ПРОМЫШЛЕННЫХ ТОВАРОВ

В % К СООТВЕТСТВУЮЩЕМУ ПЕРИОДУ ПРЕДЫДУЩЕГО ГОДА

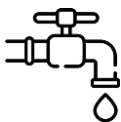
ИНДЕКС ЦЕН ПРОИЗВОДИТЕЛЕЙ ПРОМЫШЛЕННЫХ ТОВАРОВ

Январь-июль 2020 к январю-июлю 2019, %



94,2

Индекс цен производителей



106,3

Водоснабжение; водоотведение,
организация сбора и утилизации отходов,
деятельность по ликвидации загрязнений



101,9

Обеспечение электрической энергией,
газом и паром; кондиционирование воздуха



98,4

Обработывающие производства



79,3

Добыча полезных ископаемых

