



ФЕДЕРАЛЬНАЯ СЛУЖБА
ГОСУДАРСТВЕННОЙ СТАТИСТИКИ

Об индексах потребительских цен в России и зарубежных странах



в ноябре 2020 года



ФЕДЕРАЛЬНАЯ СЛУЖБА
ГОСУДАРСТВЕННОЙ СТАТИСТИКИ

Об индексах потребительских цен в России и зарубежных странах

в ноябре 2020 года

- 01 ИНДЕКСЫ ПОТРЕБИТЕЛЬСКИХ ЦЕН
В % К ПРЕДЫДУЩЕМУ МЕСЯЦУ
- 02 ИНДЕКСЫ ПОТРЕБИТЕЛЬСКИХ ЦЕН
В % К ДЕКАБРЮ 2019 г.
- 03 ИНДЕКСЫ ПОТРЕБИТЕЛЬСКИХ ЦЕН НА ПРОДУКТЫ ПИТАНИЯ
В % К ПРЕДЫДУЩЕМУ МЕСЯЦУ
- 04 ИНДЕКСЫ ПОТРЕБИТЕЛЬСКИХ ЦЕН
НА ОТДЕЛЬНЫЕ ГРУППЫ ПРОДУКТОВ ПИТАНИЯ
В % К ПРЕДЫДУЩЕМУ МЕСЯЦУ
- 05 ИНДЕКСЫ ПОТРЕБИТЕЛЬСКИХ ЦЕН НА ПРОДУКТЫ ПИТАНИЯ
В % К ДЕКАБРЮ 2019 г.
- 06 ИНДЕКСЫ ПОТРЕБИТЕЛЬСКИХ ЦЕН
НА ОТДЕЛЬНЫЕ ГРУППЫ ПРОДУКТОВ ПИТАНИЯ
В % К ДЕКАБРЮ 2019 г.

* Ежемесячные данные оперативной статистики





ИНДЕКСЫ ПОТРЕБИТЕЛЬСКИХ ЦЕН

В % К ПРЕДЫДУЩЕМУ МЕСЯЦУ



▲ **100,7%**

Российская Федерация



▲ **102,3%**

Турция



▼ **99,4%**

Китай



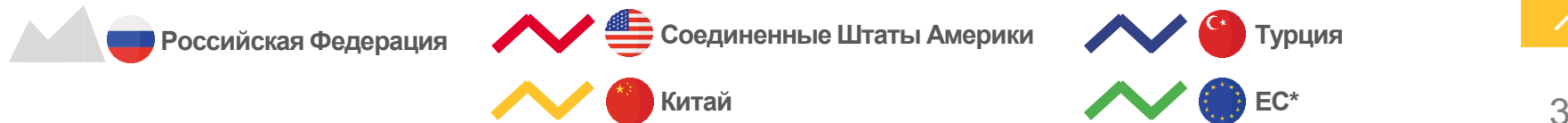
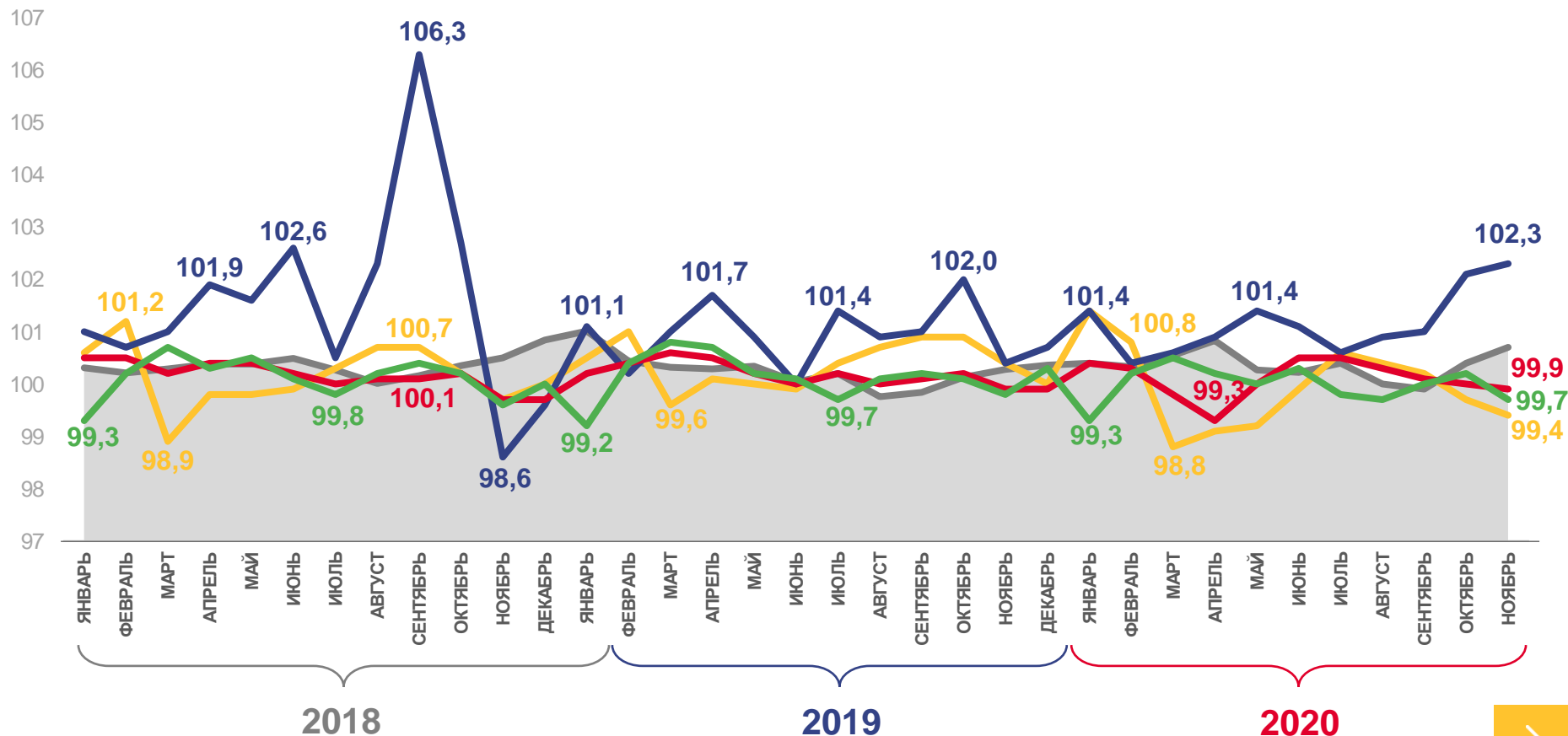
▼ **99,9%**

Соединенные Штаты Америки



▼ **99,7%**

Европейский союз (27 стран)*



* В 2018-2019 гг. в ЕС входили 28 стран, в 2020 г. - 27 стран





ИНДЕКСЫ ПОТРЕБИТЕЛЬСКИХ ЦЕН В ОТДЕЛЬНЫХ СТРАНАХ

В % К ПРЕДЫДУЩЕМУ МЕСЯЦУ



Значения индекса

- от 96,6 до 99,7
- от 99,8 до 99,9
- от 100,0 до 100,1
- от 100,2 до 102,3
- Нет данных





ИНДЕКСЫ ПОТРЕБИТЕЛЬСКИХ ЦЕН В ОТДЕЛЬНЫХ СТРАНАХ

В % К ДЕКАБРЮ 2019 г.



Значения индекса

- от 97,4 до 99,3
- от 99,4 до 99,9
- от 100,0 до 101,7
- от 101,8 до 113,2
- Нет данных





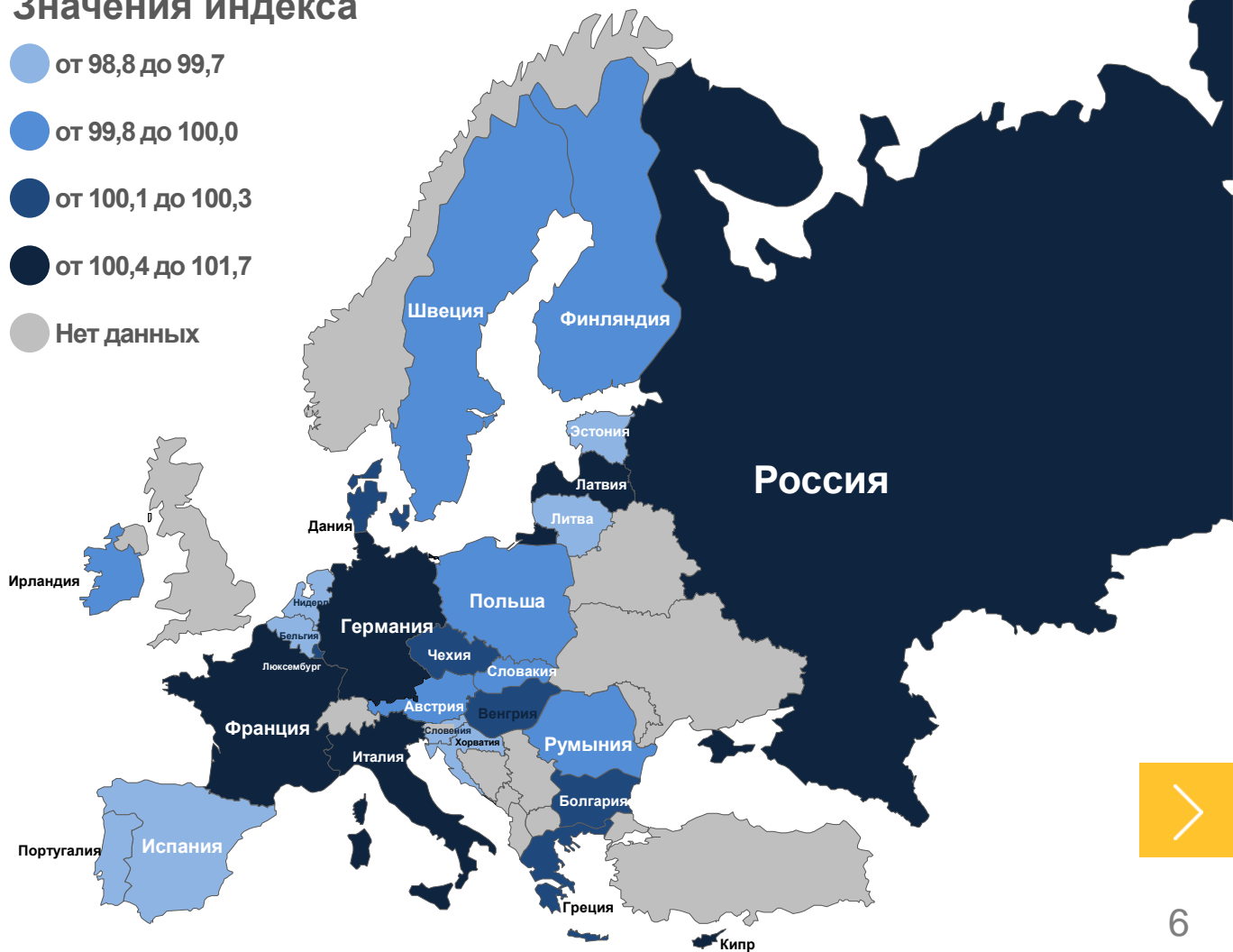
ИНДЕКСЫ ПОТРЕБИТЕЛЬСКИХ ЦЕН НА ПРОДУКТЫ ПИТАНИЯ

В ОТДЕЛЬНЫХ СТРАНАХ, В % К ПРЕДЫДУЩЕМУ МЕСЯЦУ



Значения индекса

- от 98,8 до 99,7
- от 99,8 до 100,0
- от 100,1 до 100,3
- от 100,4 до 101,7
- Нет данных





ИНДЕКСЫ ПОТРЕБИТЕЛЬСКИХ ЦЕН НА ПРОДУКТЫ ПИТАНИЯ В % К ПРЕДЫДУЩЕМУ МЕСЯЦУ



▲ 110,5 **▲ 102,0**

Овощи

▲ 103,0 **▲ 100,0**

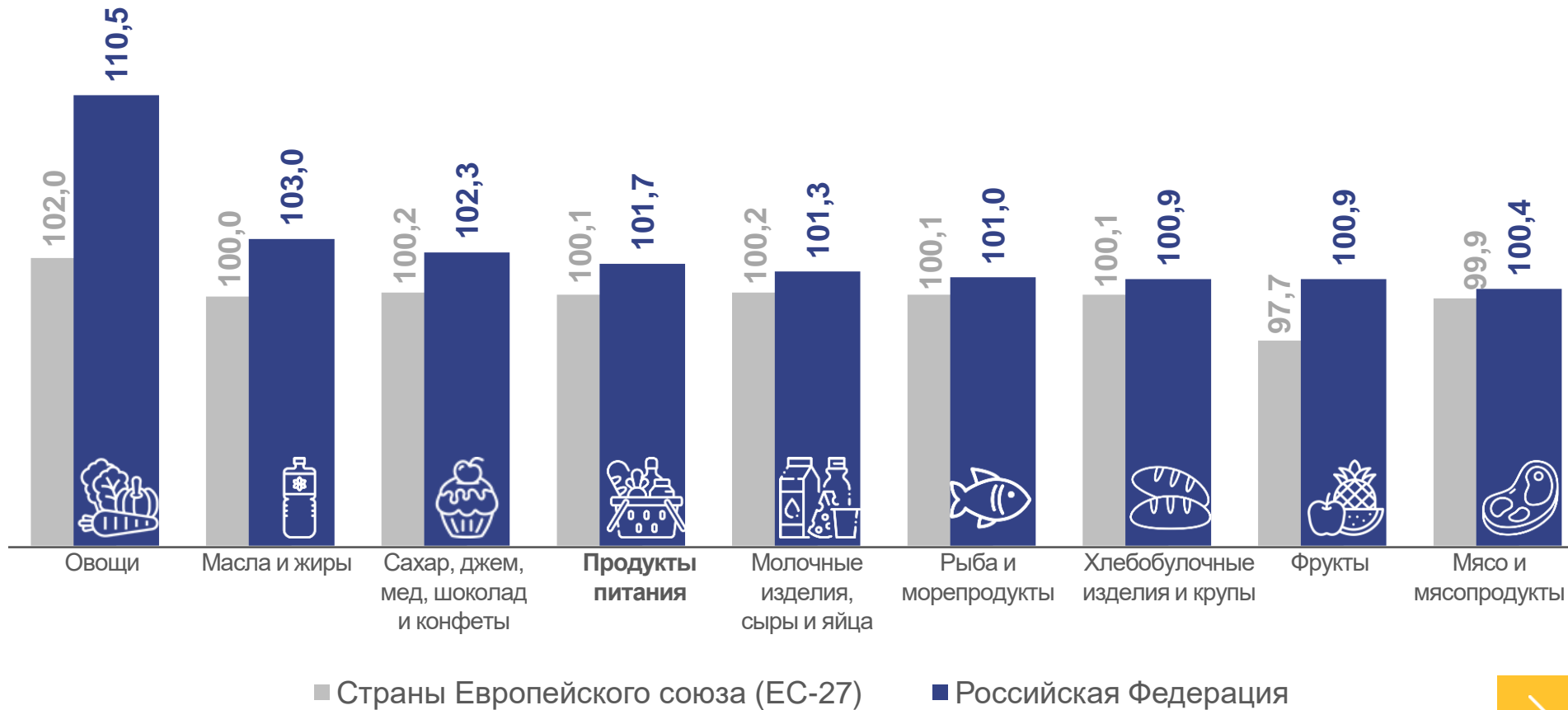
Масла и жиры

▲ 100,9 **▼ 97,7**

Фрукты

▲ 100,4 **▼ 99,9**

Мясо и мясопродукты





ИНДЕКСЫ ПОТРЕБИТЕЛЬСКИХ ЦЕН НА ХЛЕБОБУЛОЧНЫЕ ИЗДЕЛИЯ И КРУПЫ В % К ПРЕДЫДУЩЕМУ МЕСЯЦУ



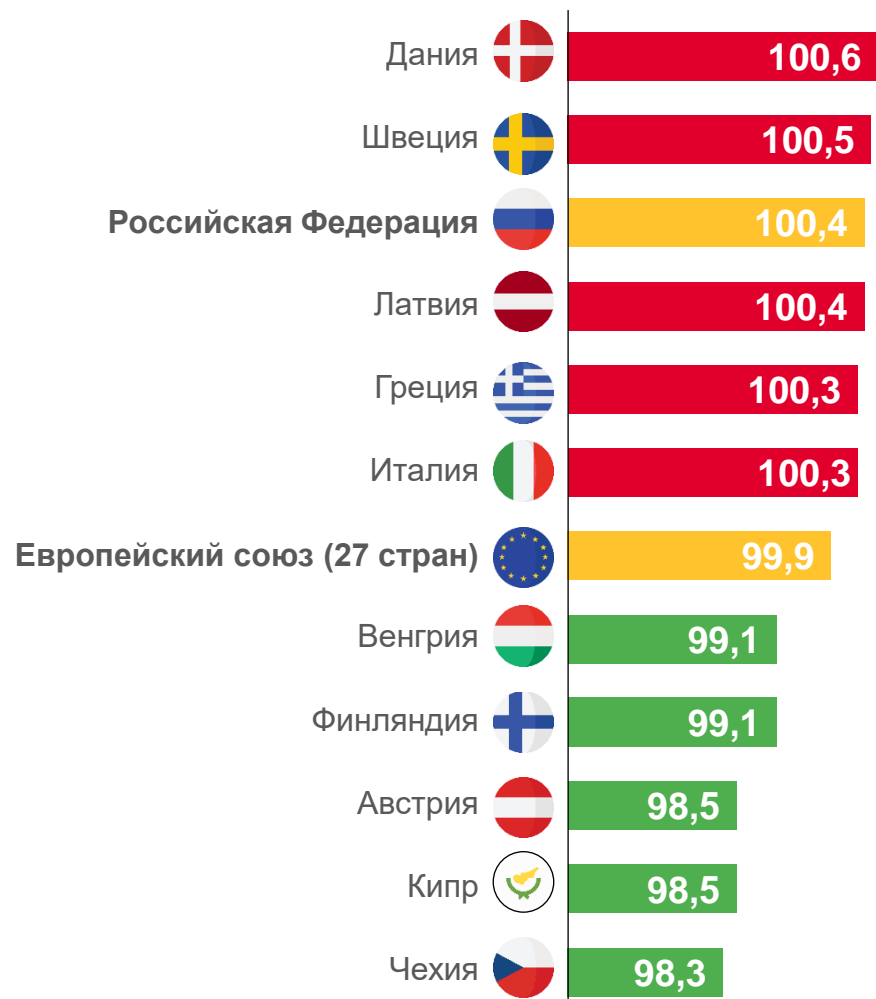
Значения индекса

- от 98,9 до 99,9
- от 100,0 до 100,2
- от 100,3 до 100,4
- от 100,5 до 100,9
- Нет данных



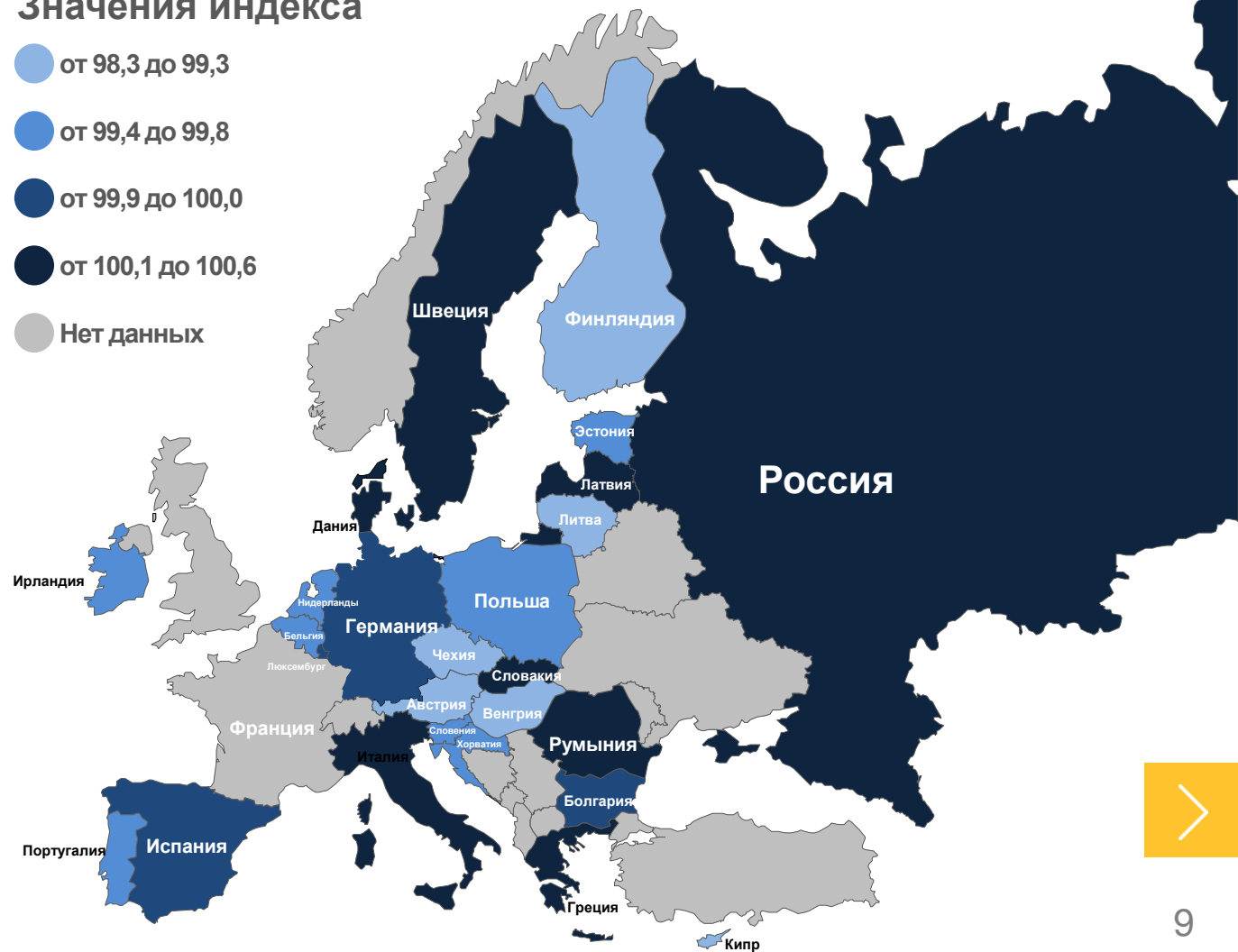


ИНДЕКСЫ ПОТРЕБИТЕЛЬСКИХ ЦЕН НА МЯСО И МЯСОПРОДУКТЫ В % К ПРЕДЫДУЩЕМУ МЕСЯЦУ



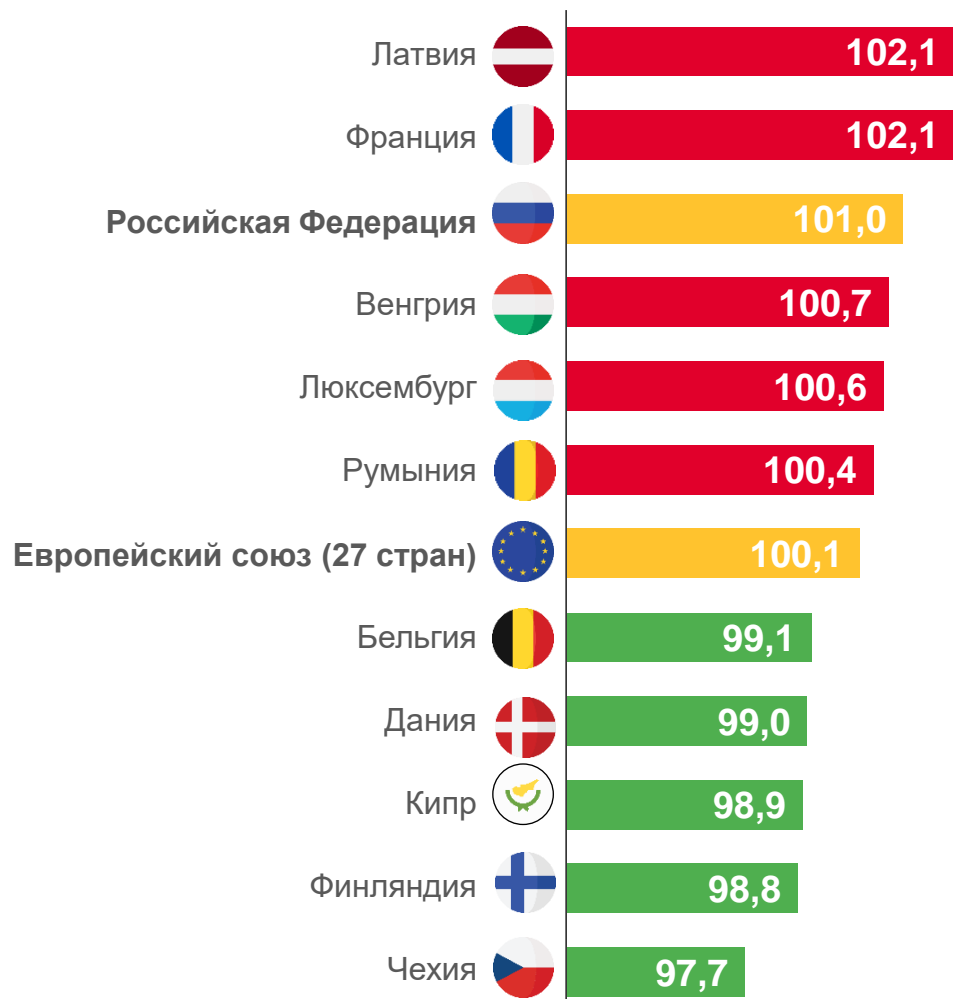
Значения индекса

- от 98,3 до 99,3
- от 99,4 до 99,8
- от 99,9 до 100,0
- от 100,1 до 100,6
- Нет данных





ИНДЕКСЫ ПОТРЕБИТЕЛЬСКИХ ЦЕН НА РЫБУ И МОРЕПРОДУКТЫ В % К ПРЕДЫДУЩЕМУ МЕСЯЦУ



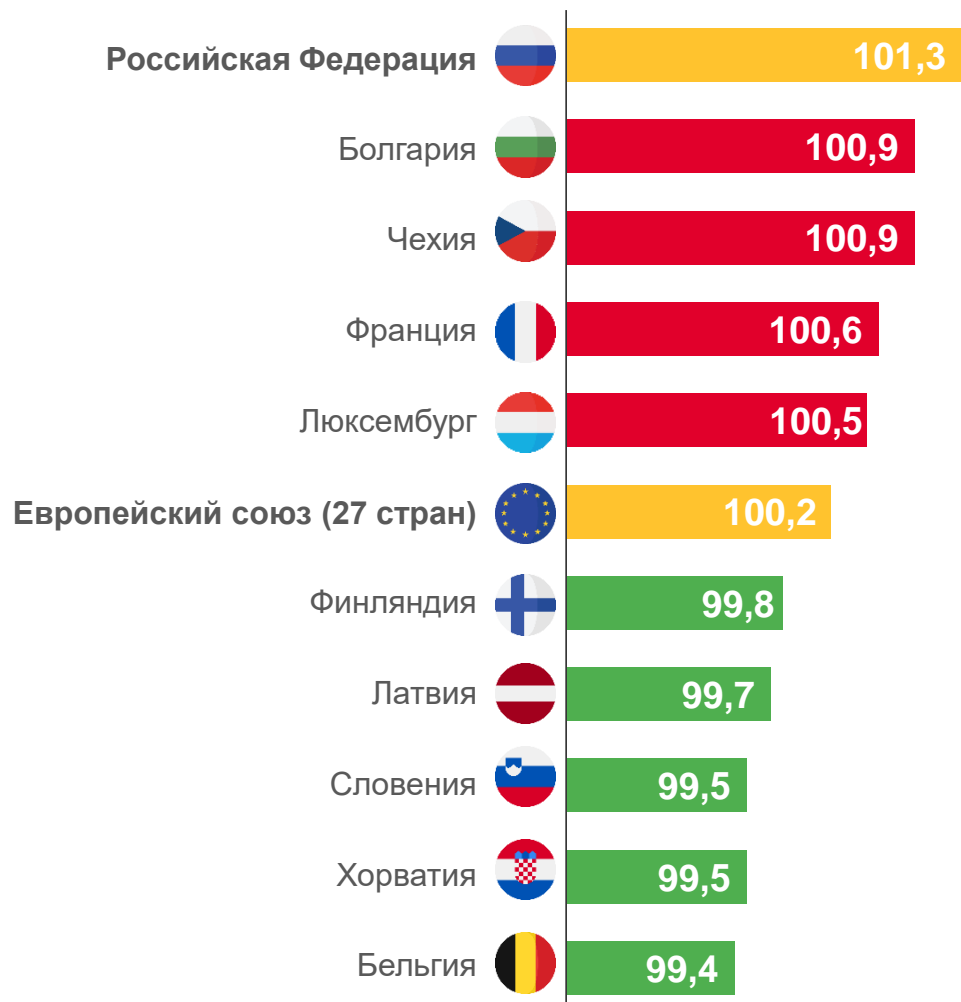
Значения индекса

- от 97,7 до 99,2
- от 99,3 до 99,9
- от 100,0 до 100,3
- от 100,4 до 102,1
- Нет данных



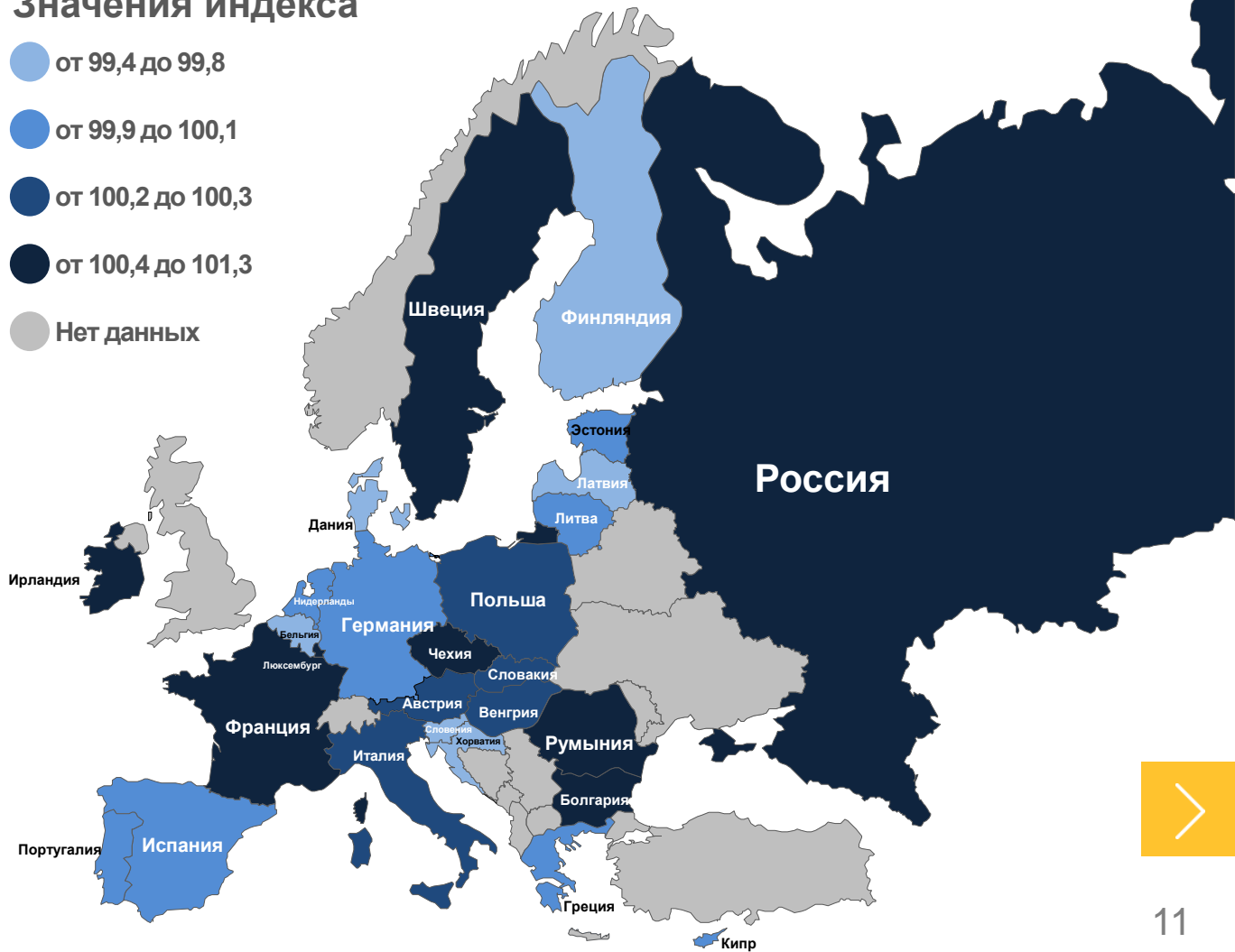


ИНДЕКСЫ ПОТРЕБИТЕЛЬСКИХ ЦЕН НА МОЛОЧНЫЕ ИЗДЕЛИЯ, СЫРЫ И ЯЙЦА В % К ПРЕДЫДУЩЕМУ МЕСЯЦУ



Значения индекса

- от 99,4 до 99,8
- от 99,9 до 100,1
- от 100,2 до 100,3
- от 100,4 до 101,3
- Нет данных



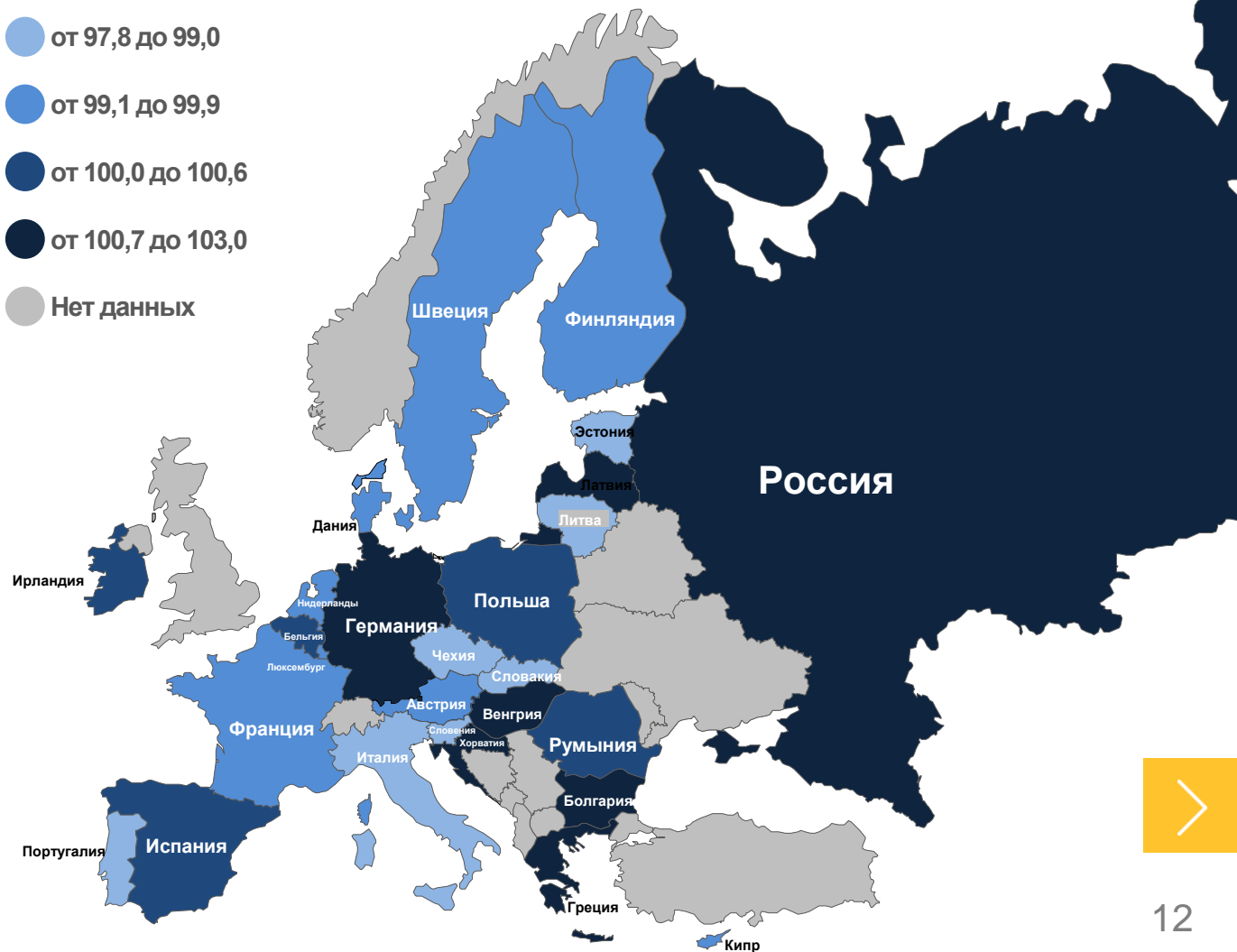


ИНДЕКСЫ ПОТРЕБИТЕЛЬСКИХ ЦЕН НА МАСЛА И ЖИРЫ В % К ПРЕДЫДУЩЕМУ МЕСЯЦУ



Значения индекса

- от 97,8 до 99,0
- от 99,1 до 99,9
- от 100,0 до 100,6
- от 100,7 до 103,0
- Нет данных

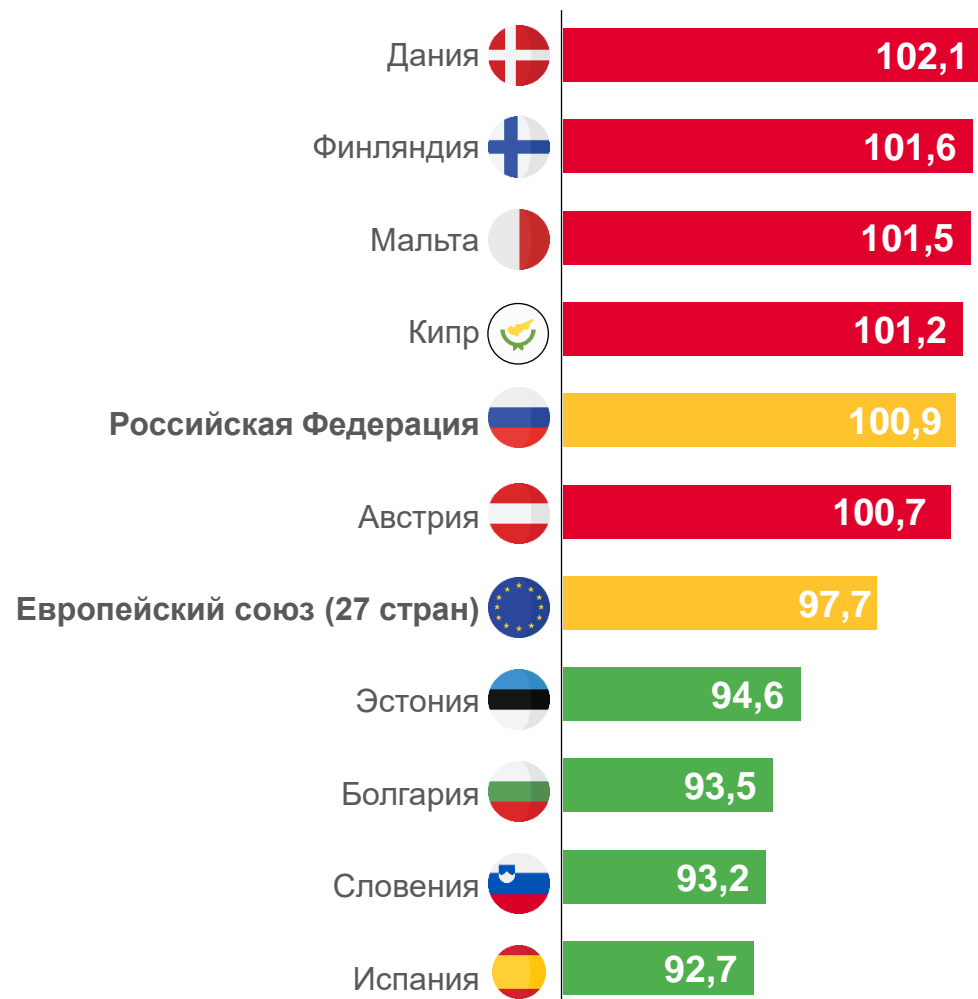




ИНДЕКСЫ ПОТРЕБИТЕЛЬСКИХ ЦЕН НА ФРУКТЫ

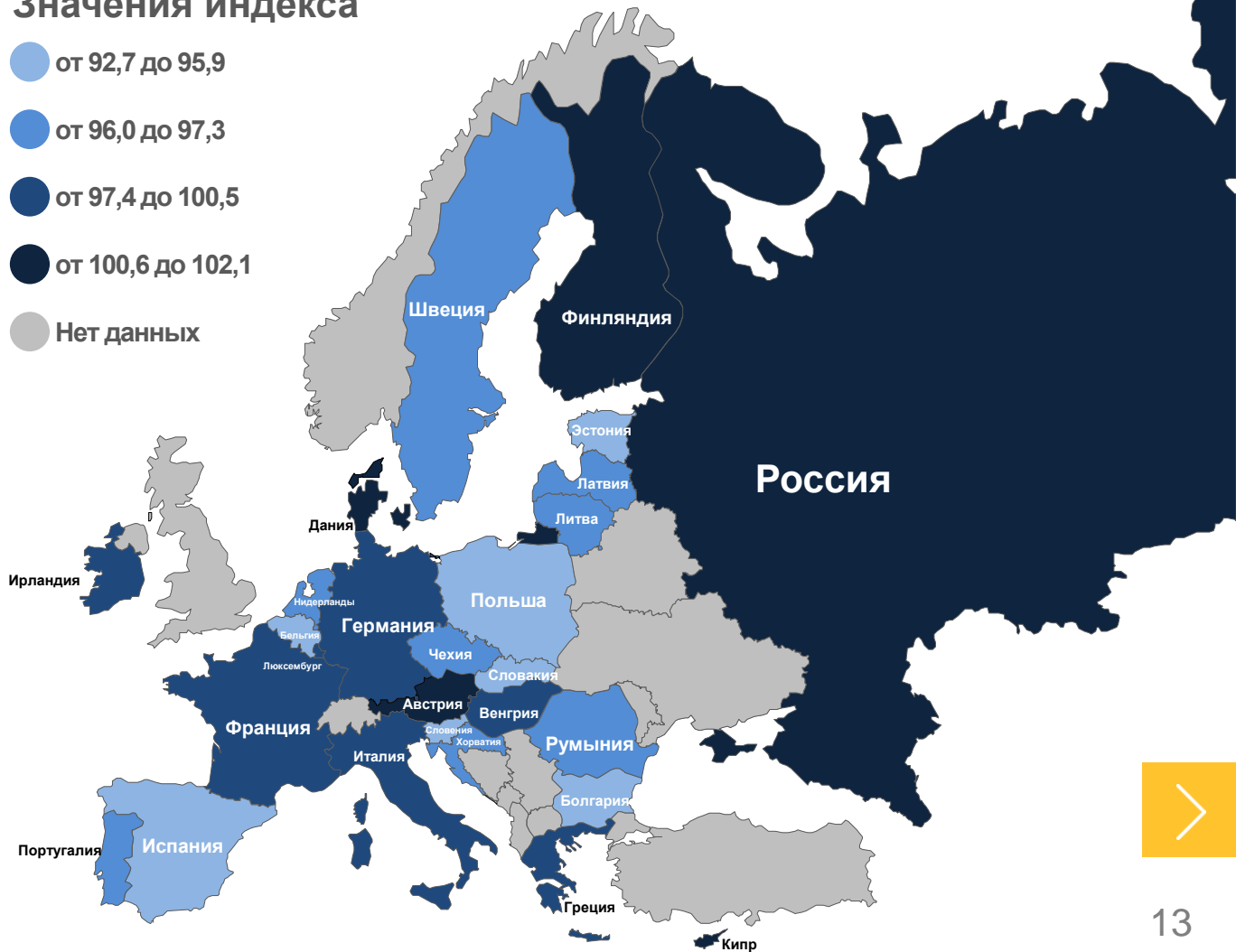
НА ФРУКТЫ

В % К ПРЕДЫДУЩЕМУ МЕСЯЦУ



Значения индекса

- от 92,7 до 95,9
- от 96,0 до 97,3
- от 97,4 до 100,5
- от 100,6 до 102,1
- Нет данных

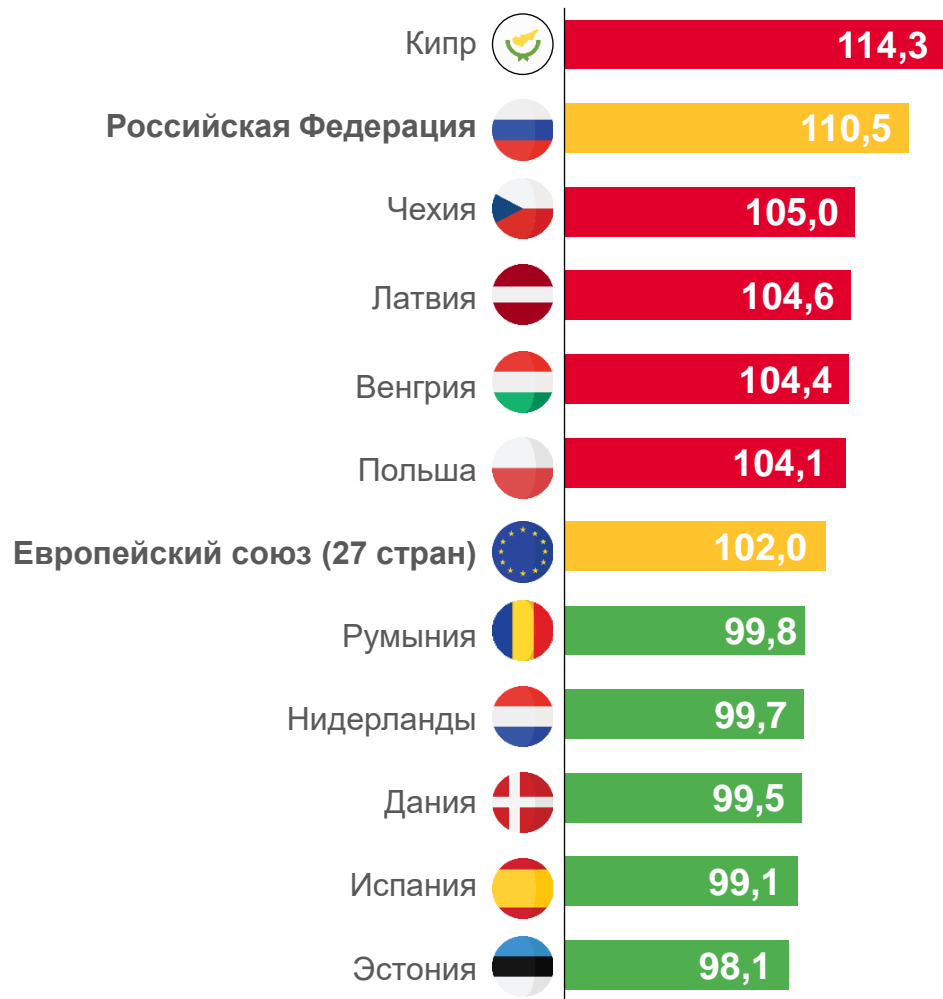




ИНДЕКСЫ ПОТРЕБИТЕЛЬСКИХ ЦЕН НА ОВОЩИ

НА ОВОЩИ

В % К ПРЕДЫДУЩЕМУ МЕСЯЦУ



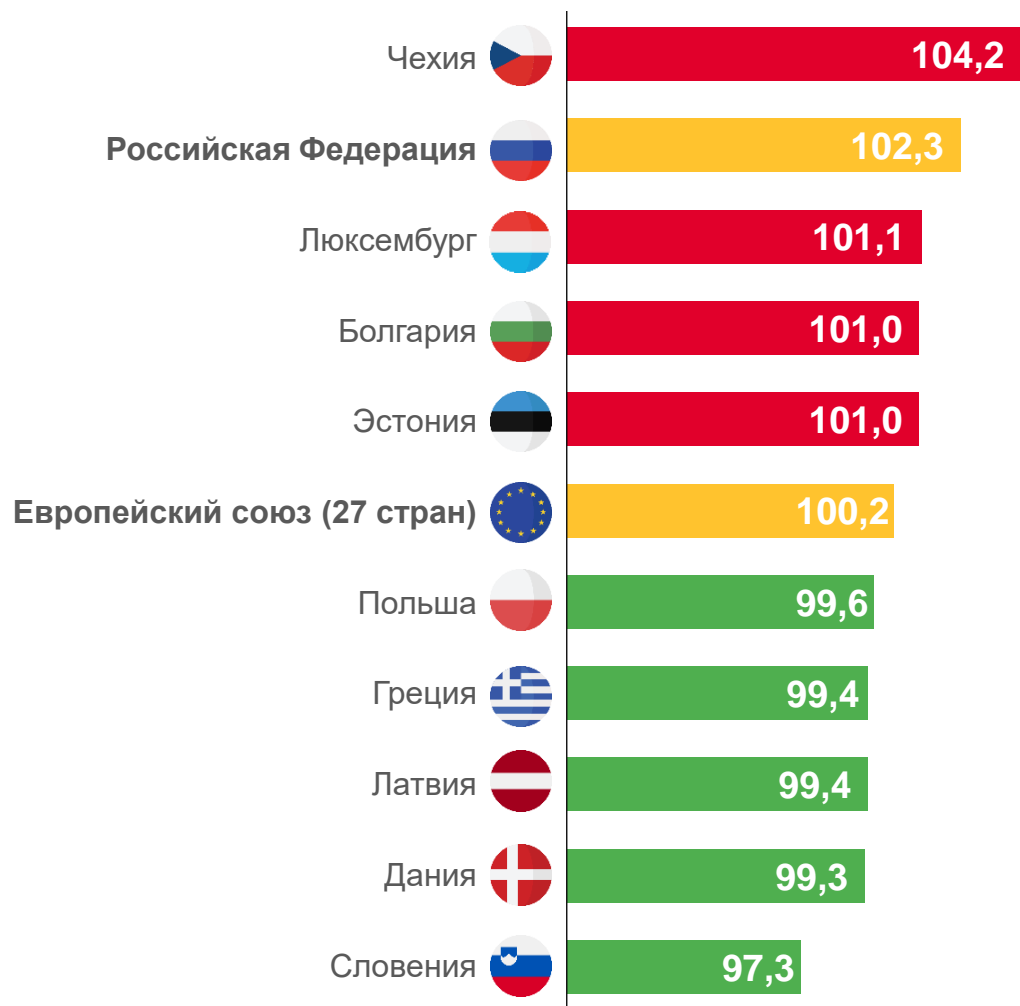
Значения индекса

- от 98,1 до 99,8
- от 99,9 до 101,6
- от 101,7 до 103,3
- от 103,4 до 114,3
- Нет данных





ИНДЕКСЫ ПОТРЕБИТЕЛЬСКИХ ЦЕН НА САХАР, ДЖЕМ, МЕД, ШОКОЛАД И КОНФЕТЫ В % К ПРЕДЫДУЩЕМУ МЕСЯЦУ



Значения индекса

- от 97,3 до 99,6
- от 99,7 до 100,2
- от 100,3 до 100,7
- от 100,8 до 104,2
- Нет данных





ИНДЕКСЫ ПОТРЕБИТЕЛЬСКИХ ЦЕН НА ПРОДУКТЫ ПИТАНИЯ

В % К ДЕКАБРЮ 2019 г.

 Российская Федерация  Европейский союз (ЕС-27)



▲ 114,4 ▲ 101,1

Сахар, джем, мед, шоколад и конфеты



▲ 111,8 ▲ 105,9

Фрукты



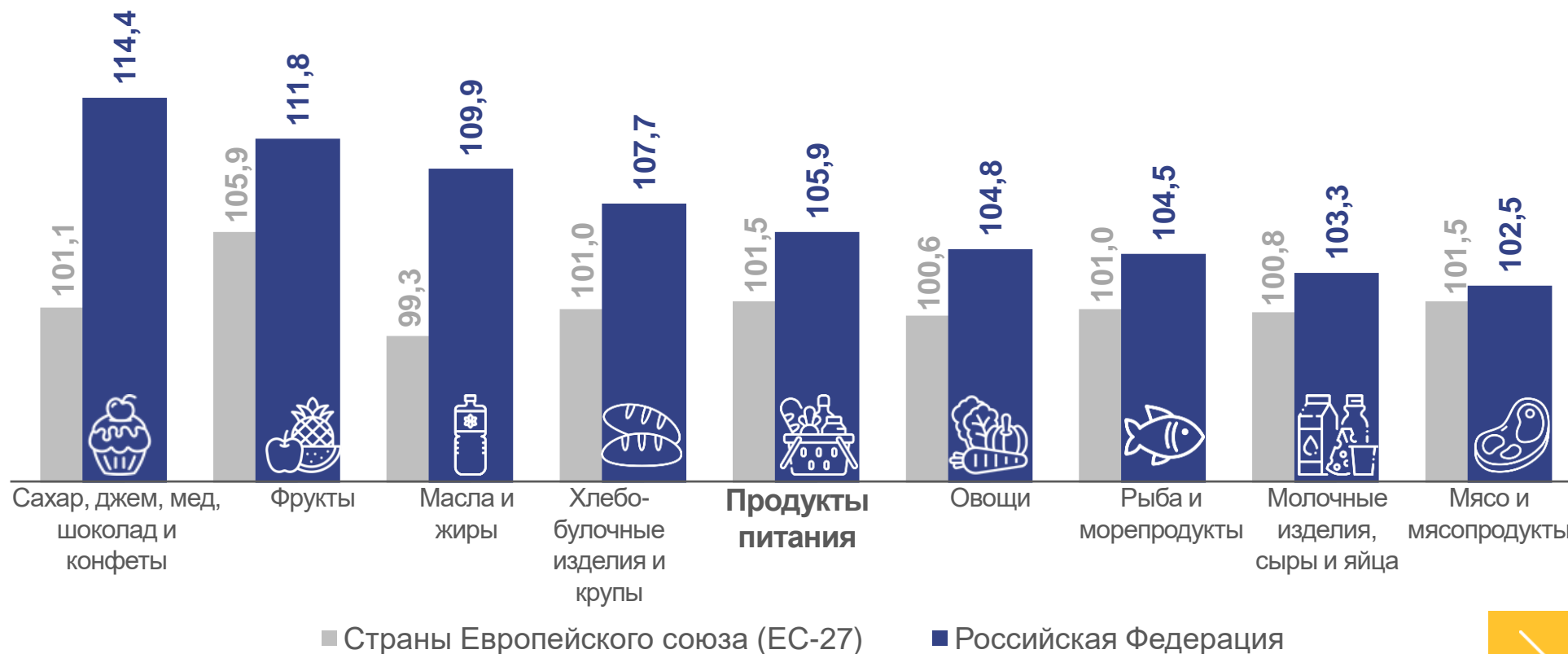
▲ 103,3 ▲ 100,8

Молочные изделия, сыры и яйца



▲ 102,5 ▲ 101,5

Мясо и мясопродукты



■ Страны Европейского союза (ЕС-27)

■ Российская Федерация



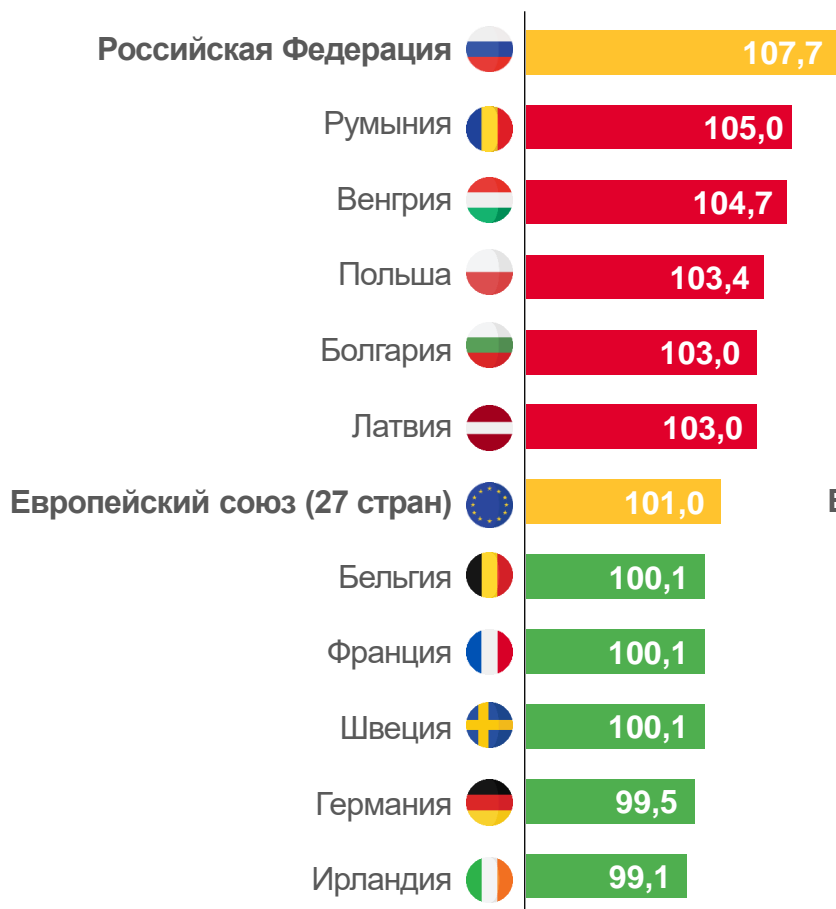


ИНДЕКСЫ ПОТРЕБИТЕЛЬСКИХ ЦЕН НА ПРОДУКТЫ ПИТАНИЯ

В % К ДЕКАБРЮ 2019 г.



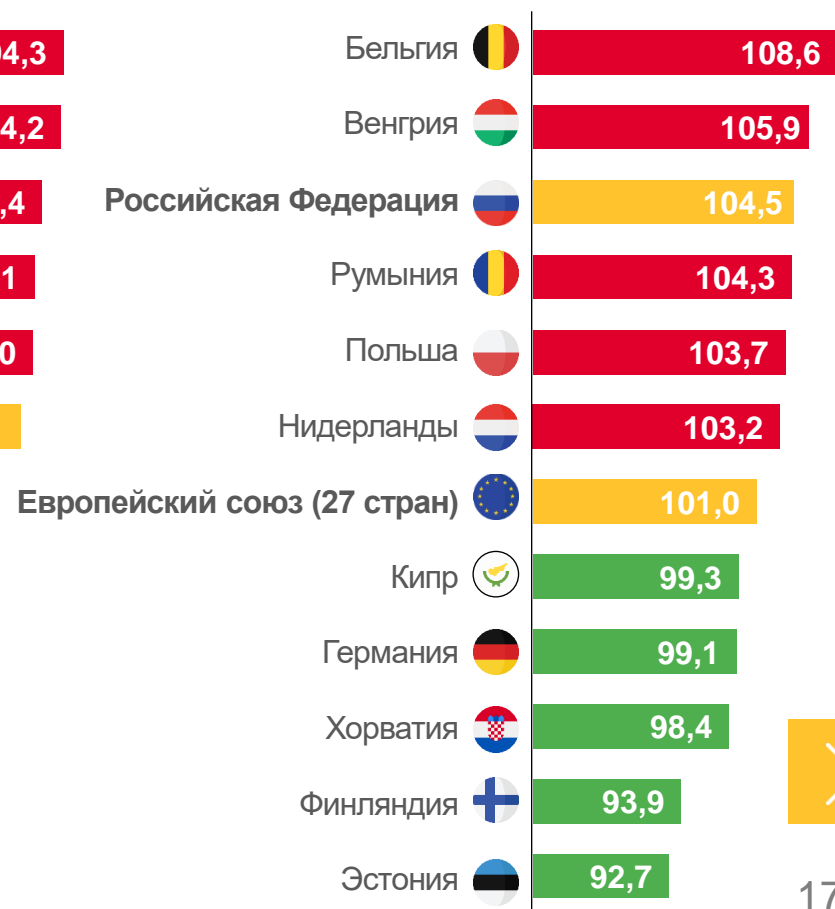
ИНДЕКСЫ ЦЕН НА ХЛЕБОБУЛОЧНЫЕ ИЗДЕЛИЯ И КРУПЫ



ИНДЕКСЫ ЦЕН НА МЯСО И МЯСОПРОДУКТЫ



ИНДЕКСЫ ЦЕН НА РЫБУ И МОРЕПРОДУКТЫ





ИНДЕКСЫ ПОТРЕБИТЕЛЬСКИХ ЦЕН НА ПРОДУКТЫ ПИТАНИЯ

В % К ДЕКАБРЮ 2019 г.



ИНДЕКСЫ ЦЕН НА МОЛОЧНЫЕ ИЗДЕЛИЯ, СЫРЫ И ЯЙЦА



ИНДЕКСЫ ЦЕН НА МАСЛА И ЖИРЫ



ИНДЕКСЫ ЦЕН НА ФРУКТЫ





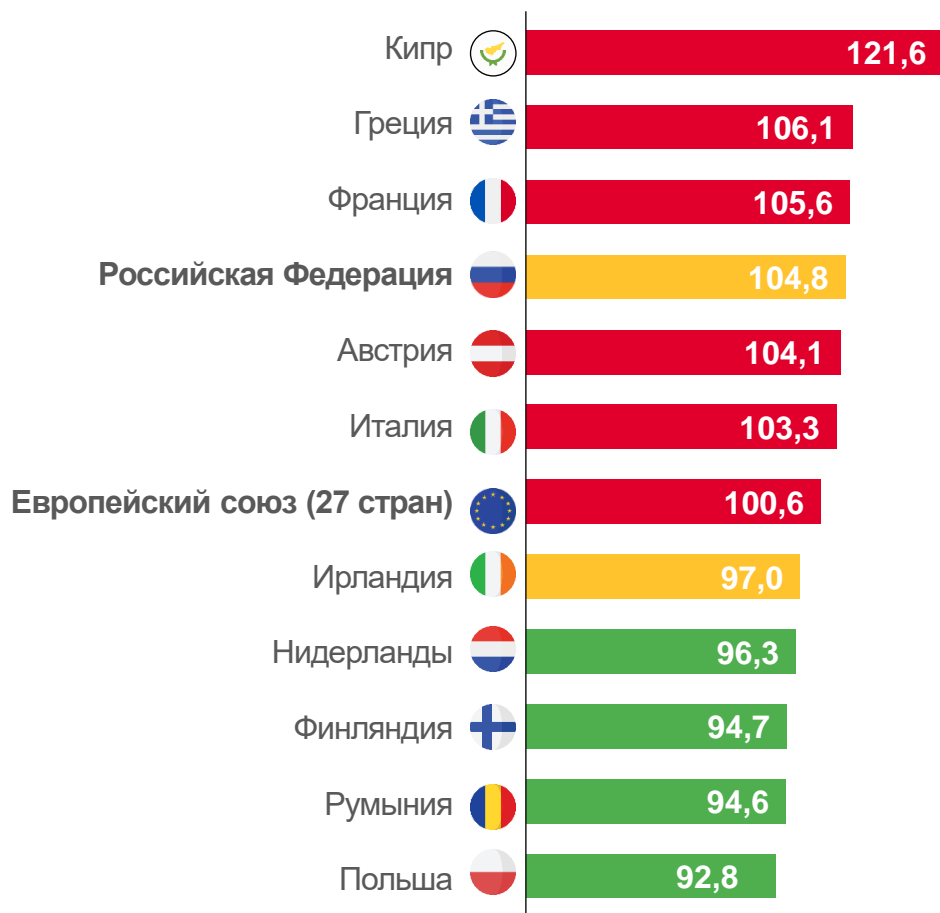
ИНДЕКСЫ ПОТРЕБИТЕЛЬСКИХ ЦЕН

НА ПРОДУКТЫ ПИТАНИЯ

В % К ДЕКАБРЮ 2019 г.



ИНДЕКСЫ ЦЕН НА ОВОЩИ



ИНДЕКСЫ ЦЕН НА САХАР, ДЖЕМ, МЕД, ШОКОЛАД И КОНФЕТЫ

