



ФЕДЕРАЛЬНАЯ СЛУЖБА  
ГОСУДАРСТВЕННОЙ СТАТИСТИКИ

# Об индексах потребительских цен в России и зарубежных странах



февраль 2021 года



ФЕДЕРАЛЬНАЯ СЛУЖБА  
ГОСУДАРСТВЕННОЙ СТАТИСТИКИ

# Об индексах потребительских цен в России и зарубежных странах

февраль 2021 года

- 01** ИНДЕКСЫ ПОТРЕБИТЕЛЬСКИХ ЦЕН  
В % К ПРЕДЫДУЩЕМУ МЕСЯЦУ
- 02** ИНДЕКСЫ ПОТРЕБИТЕЛЬСКИХ ЦЕН  
В % К ДЕКАБРЮ 2020 г.
- 03** ИНДЕКСЫ ПОТРЕБИТЕЛЬСКИХ ЦЕН НА ПРОДУКТЫ ПИТАНИЯ  
В % К ПРЕДЫДУЩЕМУ МЕСЯЦУ
- 04** ИНДЕКСЫ ПОТРЕБИТЕЛЬСКИХ ЦЕН  
НА ОТДЕЛЬНЫЕ ГРУППЫ ПРОДУКТОВ ПИТАНИЯ  
В % К ПРЕДЫДУЩЕМУ МЕСЯЦУ
- 05** ИНДЕКСЫ ПОТРЕБИТЕЛЬСКИХ ЦЕН НА ПРОДУКТЫ ПИТАНИЯ  
В % К ДЕКАБРЮ 2020 г.
- 06** ИНДЕКСЫ ПОТРЕБИТЕЛЬСКИХ ЦЕН  
НА ОТДЕЛЬНЫЕ ГРУППЫ ПРОДУКТОВ ПИТАНИЯ  
В % К ДЕКАБРЮ 2020 г.

\* Ежемесячные данные оперативной статистики





# ИНДЕКСЫ ПОТРЕБИТЕЛЬСКИХ ЦЕН

В % К ПРЕДЫДУЩЕМУ МЕСЯЦУ



▲ **100,8%**

Российская Федерация



▲ **100,9%**

Турция



▲ **100,6%**

Китай



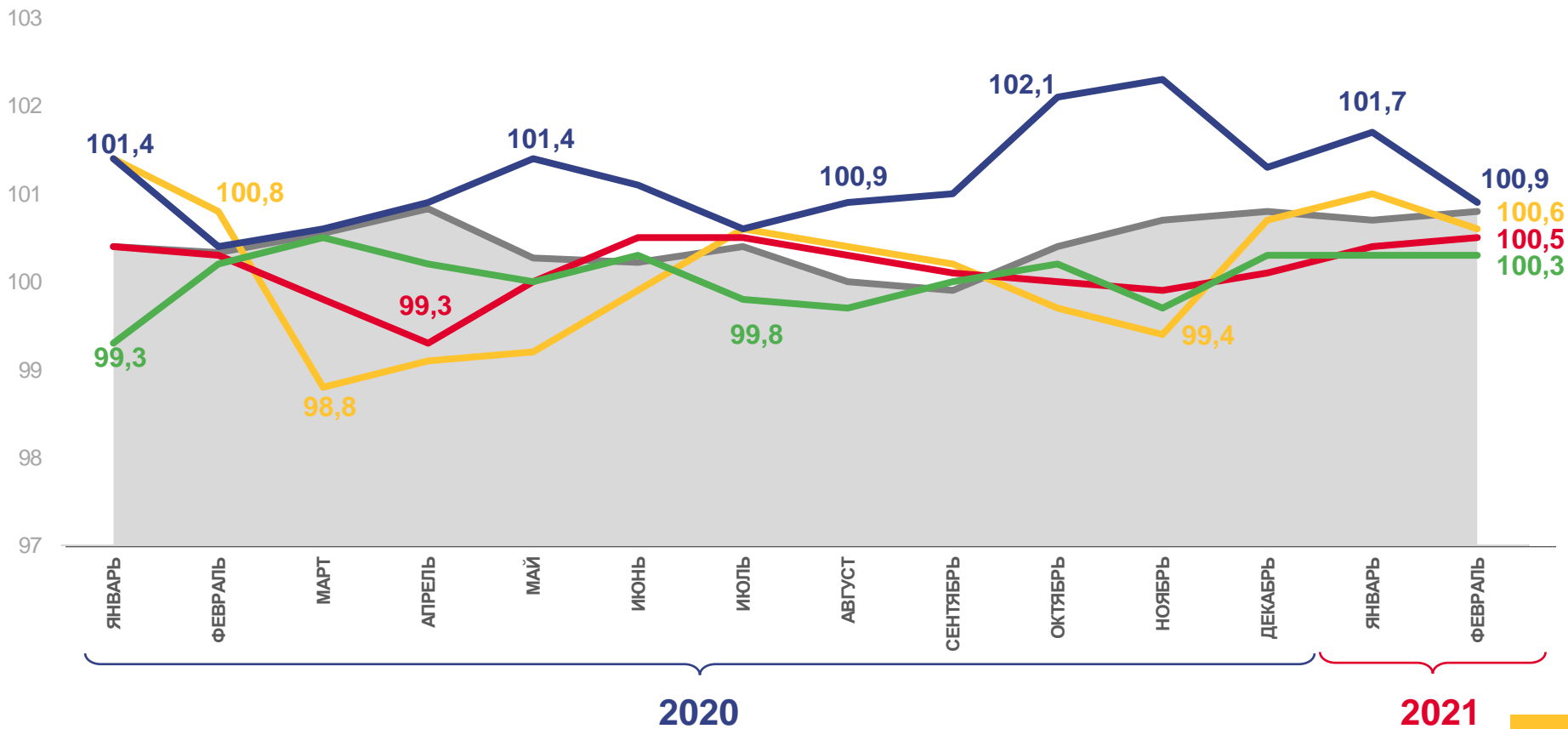
▲ **100,5%**

Соединенные Штаты Америки



▲ **100,3%**

Европейский союз (27 стран)\*



Российская Федерация

Соединенные Штаты Америки

Турция

Китай

ЕС\*

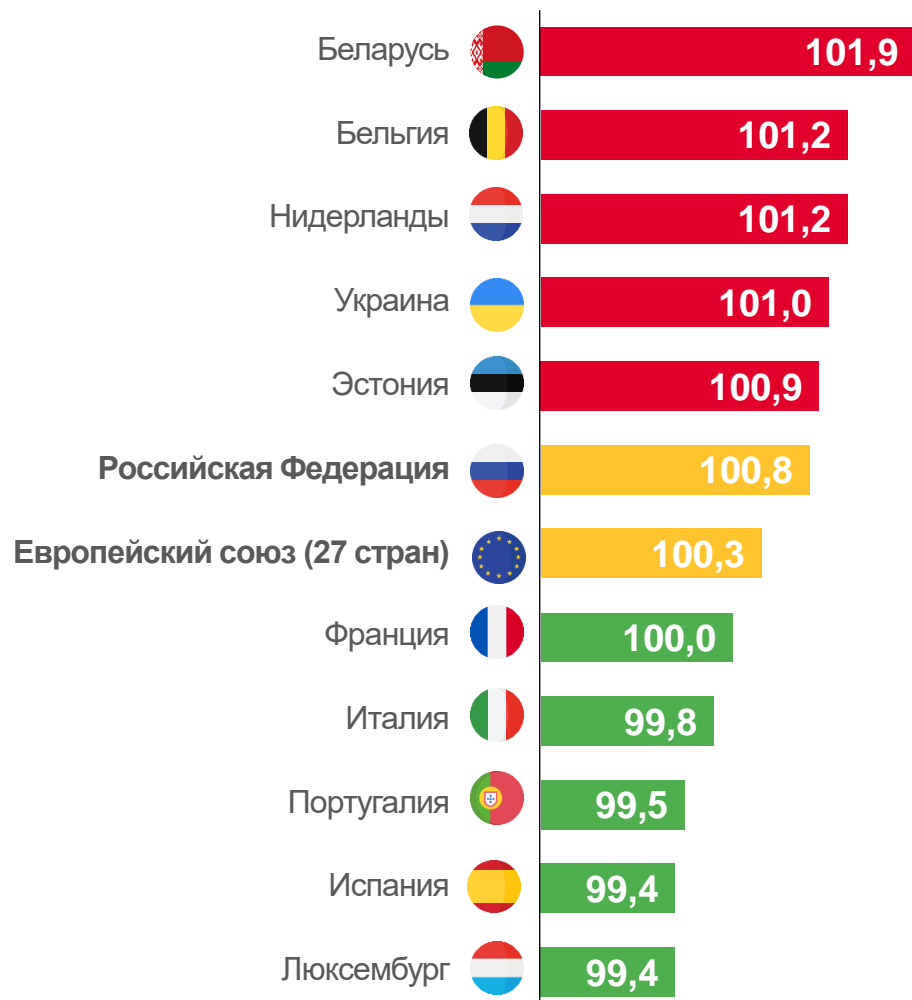
\* В 2018-2019 гг. в ЕС входили 28 стран, с 2020 г. - 27 стран





# ИНДЕКСЫ ПОТРЕБИТЕЛЬСКИХ ЦЕН В ОТДЕЛЬНЫХ СТРАНАХ

В % К ПРЕДЫДУЩЕМУ МЕСЯЦУ



## Значения индекса

- от 99,4 до 100,1
- от 100,2 до 100,4
- от 100,5 до 100,8
- от 100,9 до 101,9
- Нет данных





# ИНДЕКСЫ ПОТРЕБИТЕЛЬСКИХ ЦЕН В ОТДЕЛЬНЫХ СТРАНАХ


В % К ДЕКАБРЮ 2020 г.



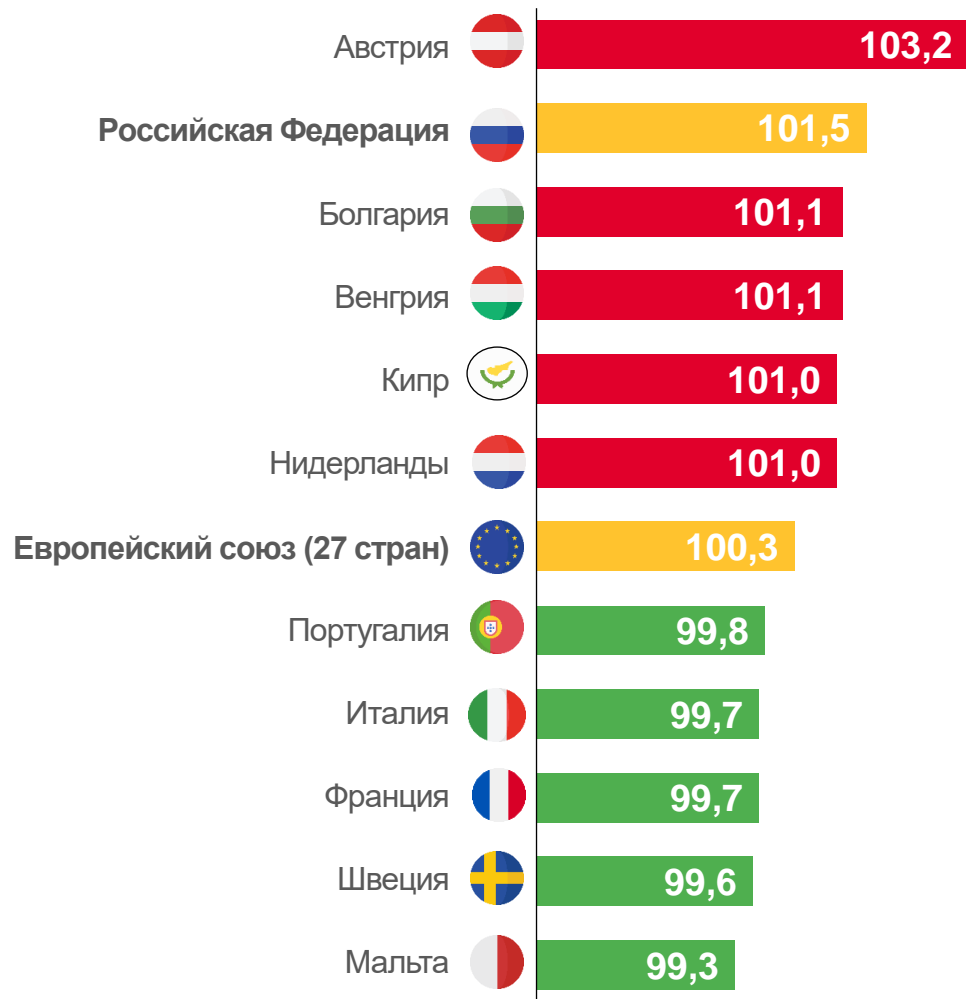
## Значения индекса

- от 98,9 до 99,9
- от 100,0 до 100,5
- от 100,6 до 101,4
- от 101,5 до 103,1
- Нет данных





# ИНДЕКСЫ ПОТРЕБИТЕЛЬСКИХ ЦЕН НА ПРОДУКТЫ ПИТАНИЯ В ОТДЕЛЬНЫХ СТРАНАХ, В % К ПРЕДЫДУЩЕМУ МЕСЯЦУ




## Значения индекса

- от 99,3 до 99,9
- от 100,0 до 100,3
- от 100,4 до 100,8
- от 100,9 до 103,2
- Нет данных







# ИНДЕКСЫ ПОТРЕБИТЕЛЬСКИХ ЦЕН НА ПРОДУКТЫ ПИТАНИЯ В % К ПРЕДЫДУЩЕМУ МЕСЯЦУ

 Российская Федерация
  Европейский союз (ЕС-27)


▲ 107,6
▲ 100,7

Овощи


▲ 102,2
▲ 101,6

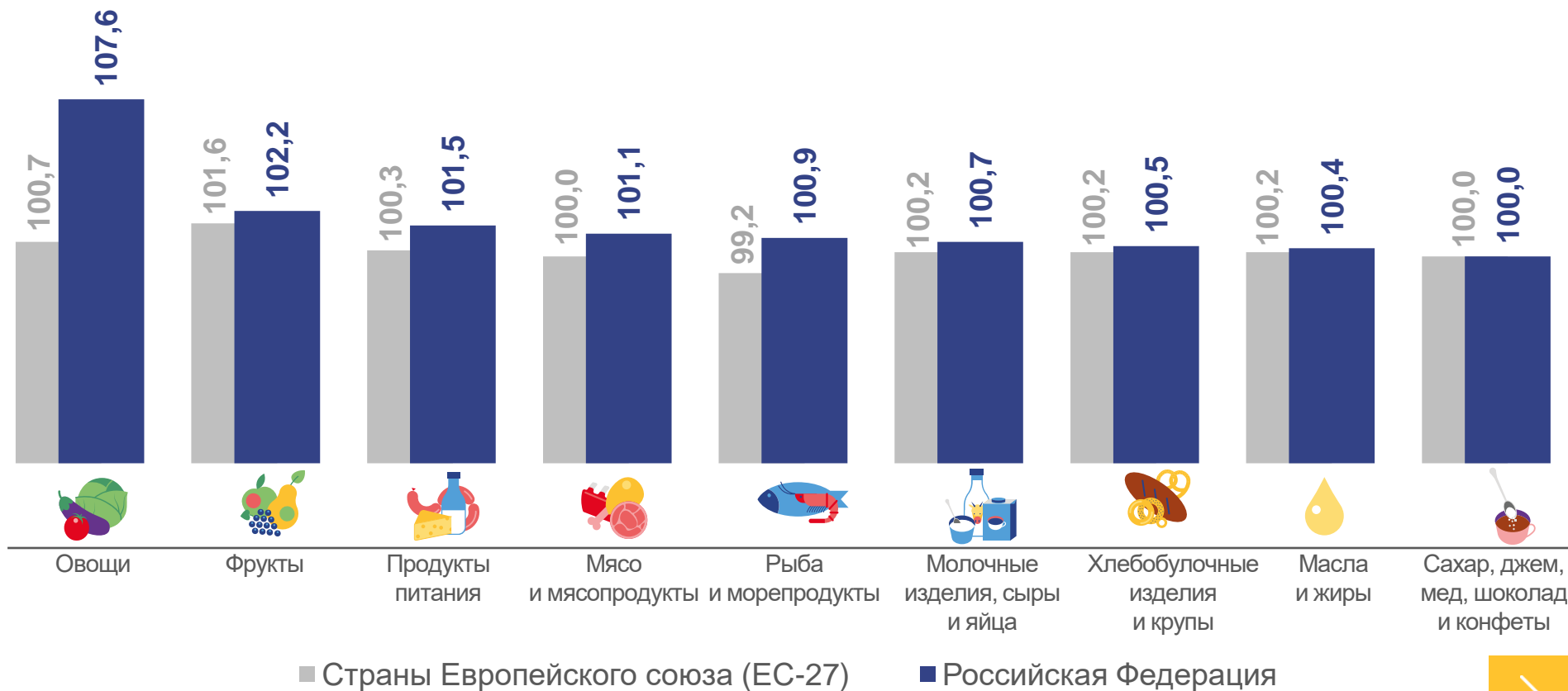
Фрукты



▲ 100,4
▲ 100,2

Масла и жиры


▲ 100,0
▲ 100,0

Сахар, джем, мед, шоколад и конфеты





# ИНДЕКСЫ ПОТРЕБИТЕЛЬСКИХ ЦЕН НА ХЛЕБОБУЛОЧНЫЕ ИЗДЕЛИЯ И КРУПЫ В % К ПРЕДЫДУЩЕМУ МЕСЯЦУ



## Значения индекса

- от 99,1 до 99,6
- от 99,7 до 100,0
- от 100,1 до 100,5
- от 100,6 до 102,3
- Нет данных





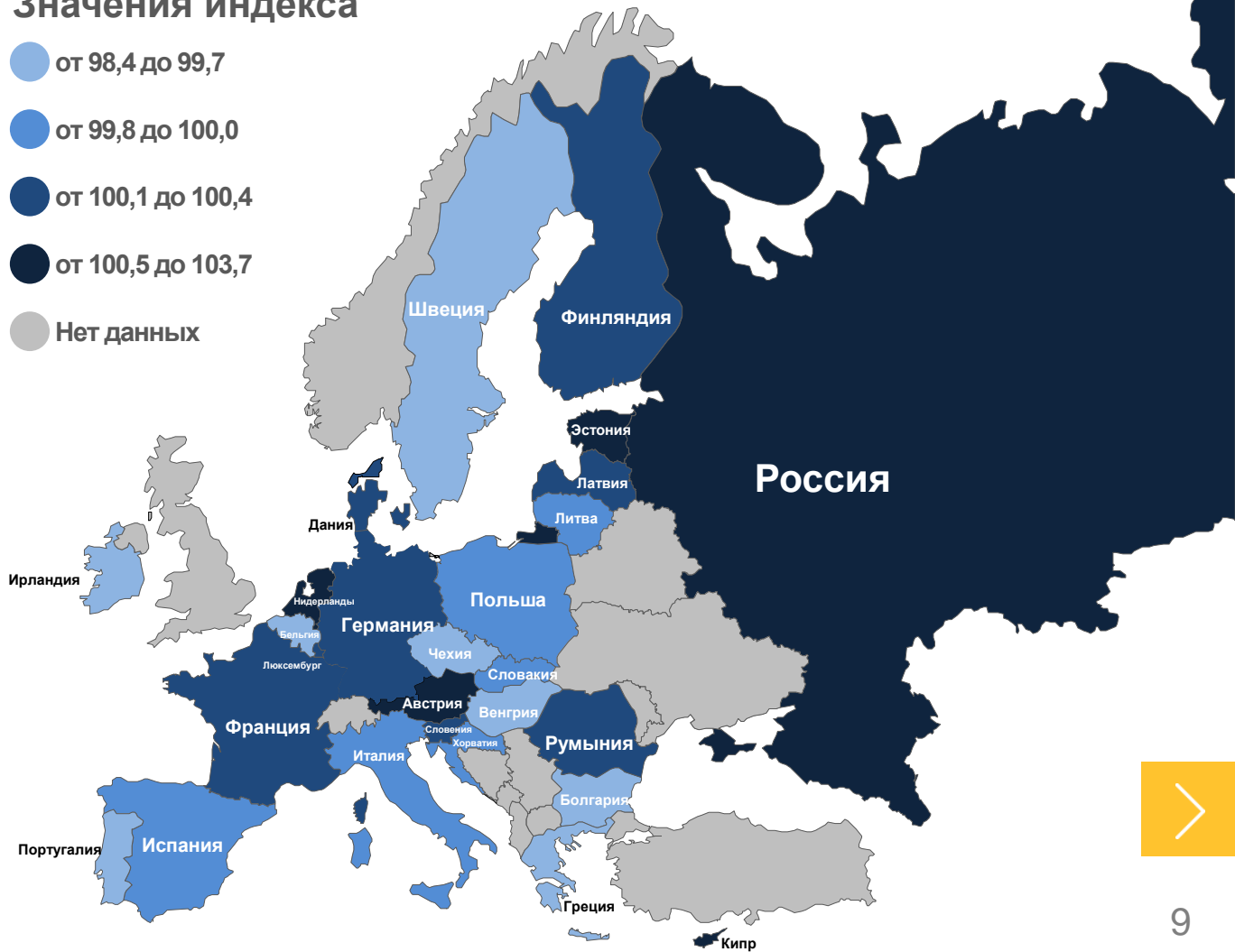



# ИНДЕКСЫ ПОТРЕБИТЕЛЬСКИХ ЦЕН НА МЯСО И МЯСОПРОДУКТЫ В % К ПРЕДЫДУЩЕМУ МЕСЯЦУ



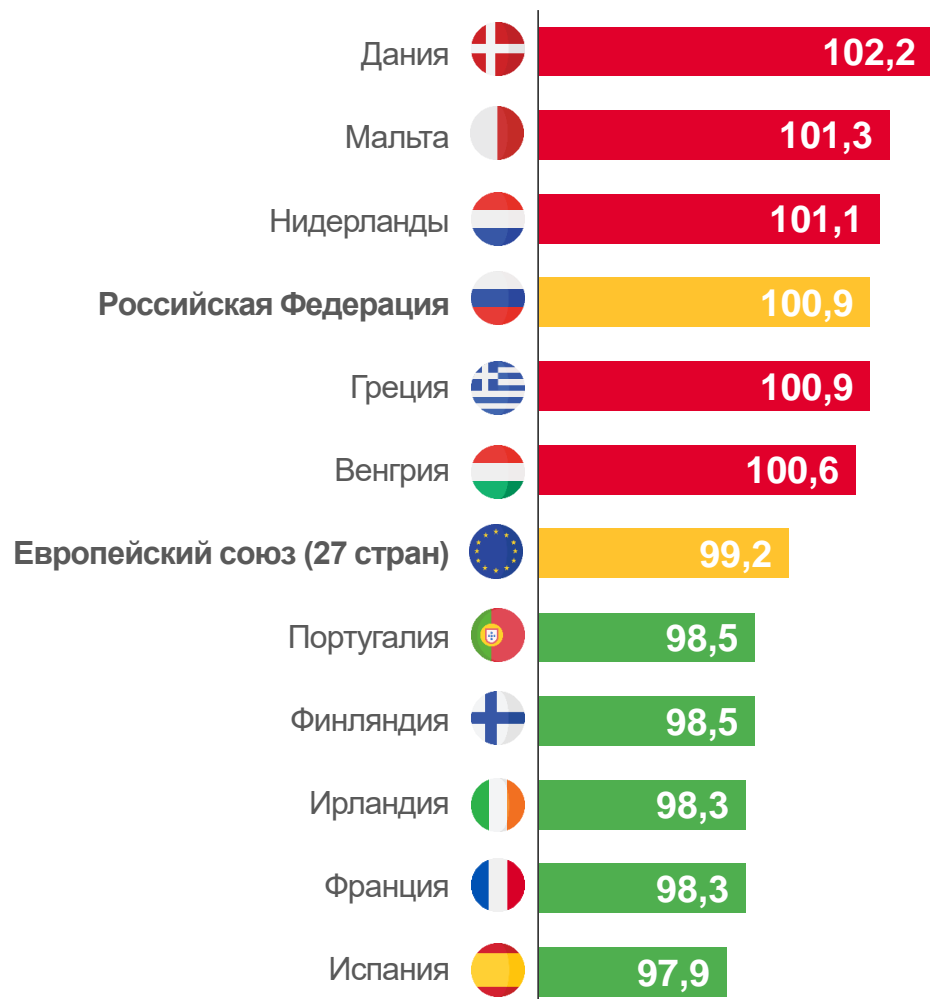
## Значения индекса

- от 98,4 до 99,7
- от 99,8 до 100,0
- от 100,1 до 100,4
- от 100,5 до 103,7
- Нет данных






# ИНДЕКСЫ ПОТРЕБИТЕЛЬСКИХ ЦЕН НА РЫБУ И МОРЕПРОДУКТЫ В % К ПРЕДЫДУЩЕМУ МЕСЯЦУ



## Значения индекса



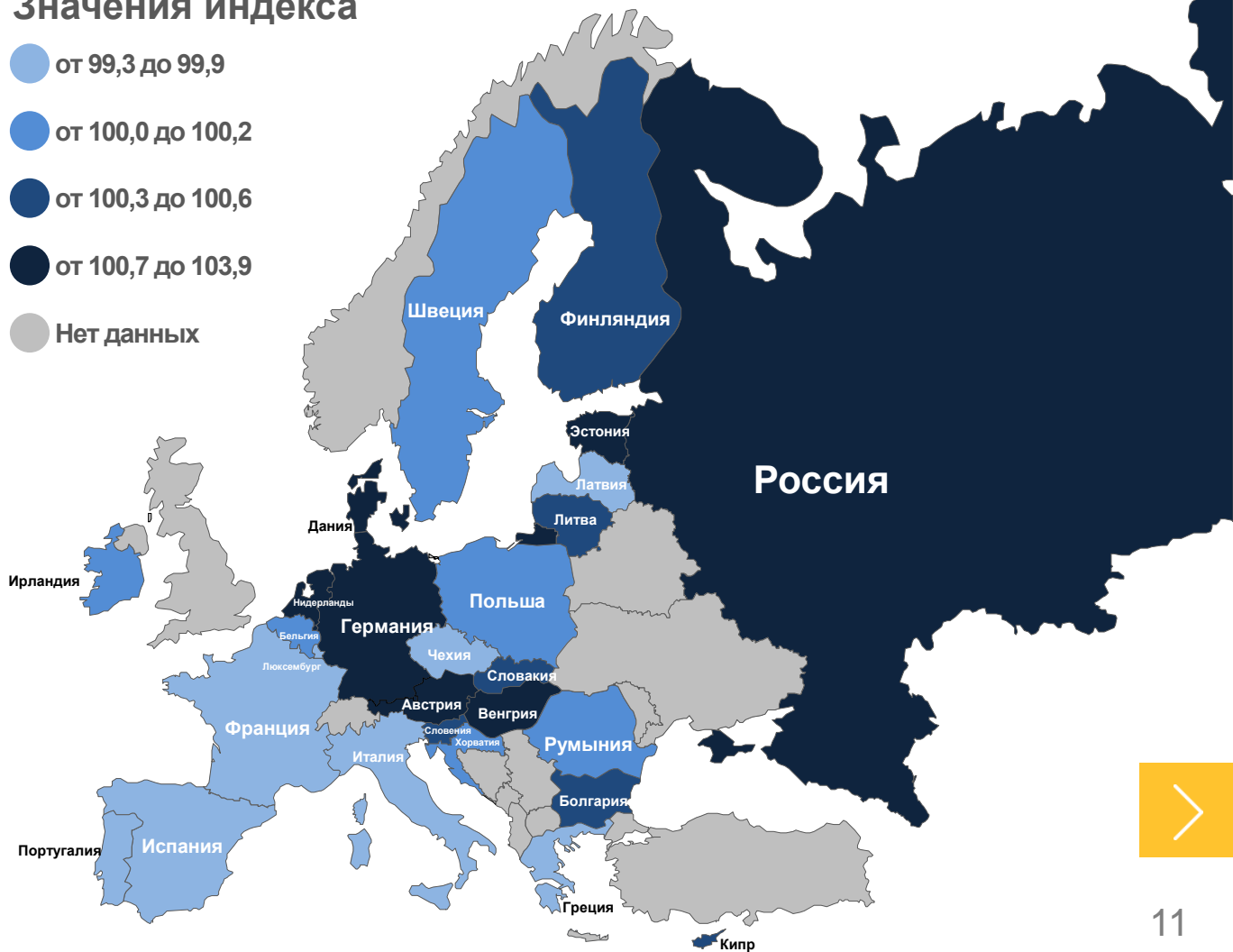


# ИНДЕКСЫ ПОТРЕБИТЕЛЬСКИХ ЦЕН НА МОЛОЧНЫЕ ИЗДЕЛИЯ, СЫРЫ И ЯЙЦА В % К ПРЕДЫДУЩЕМУ МЕСЯЦУ



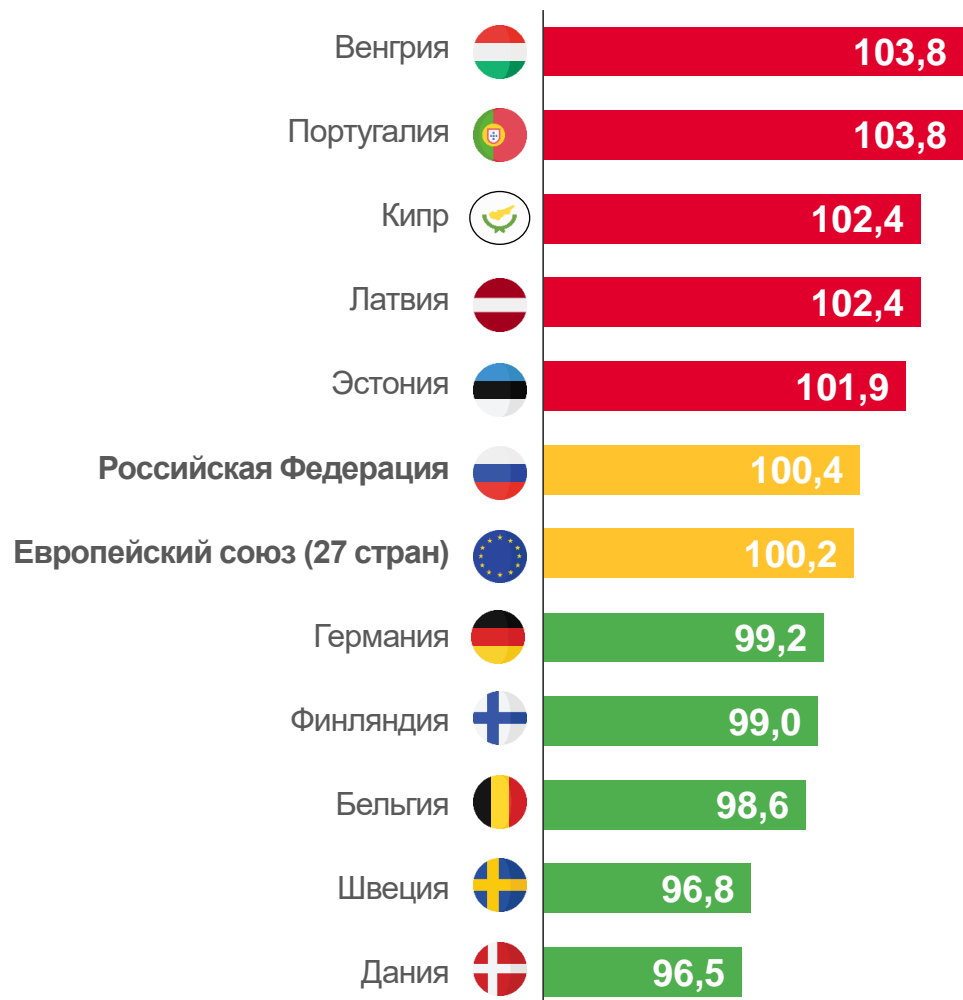
## Значения индекса

- от 99,3 до 99,9
- от 100,0 до 100,2
- от 100,3 до 100,6
- от 100,7 до 103,9
- Нет данных



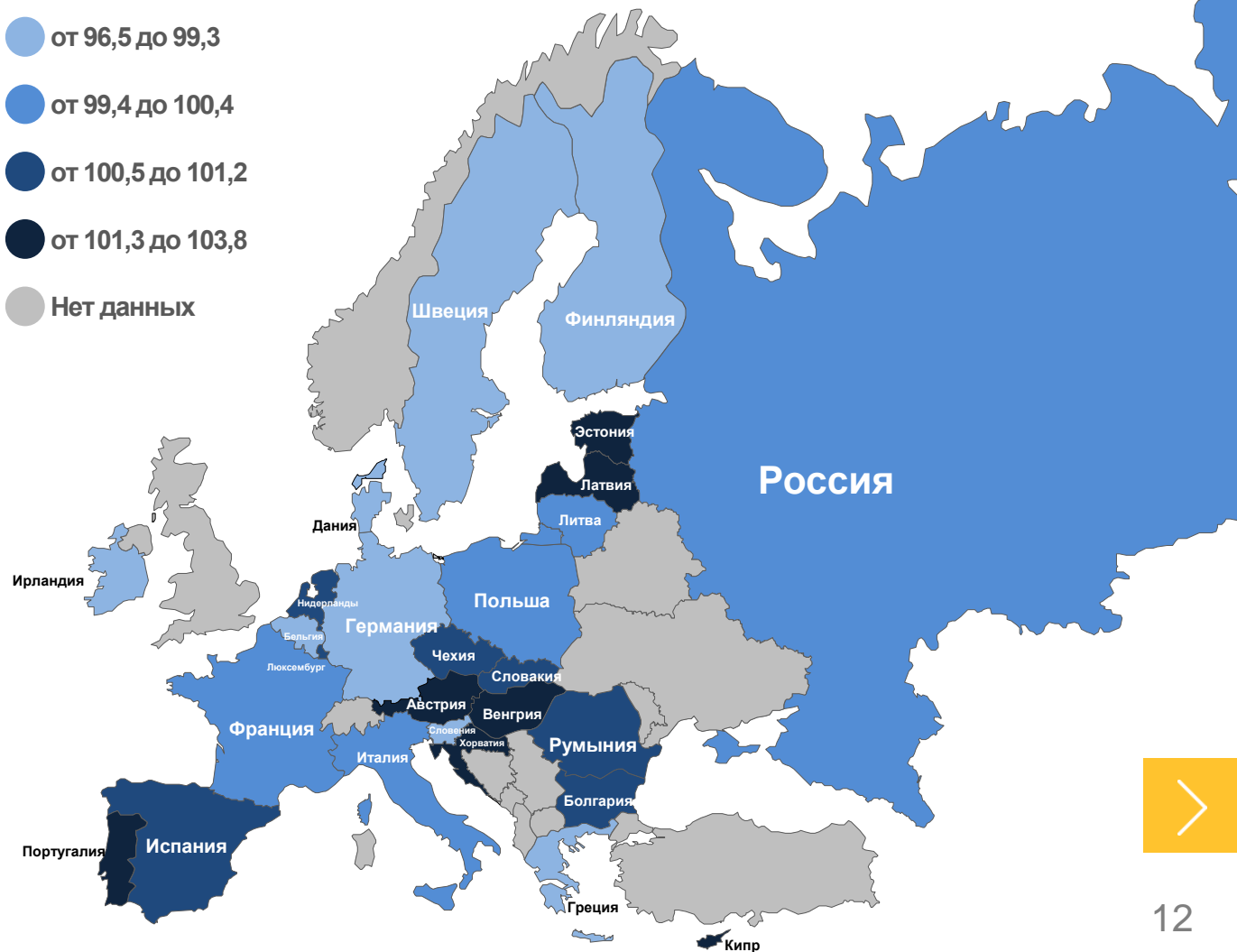


# ИНДЕКСЫ ПОТРЕБИТЕЛЬСКИХ ЦЕН НА МАСЛА И ЖИРЫ В % К ПРЕДЫДУЩЕМУ МЕСЯЦУ



## Значения индекса

- от 96,5 до 99,3
- от 99,4 до 100,4
- от 100,5 до 101,2
- от 101,3 до 103,8
- Нет данных





# ИНДЕКСЫ ПОТРЕБИТЕЛЬСКИХ ЦЕН

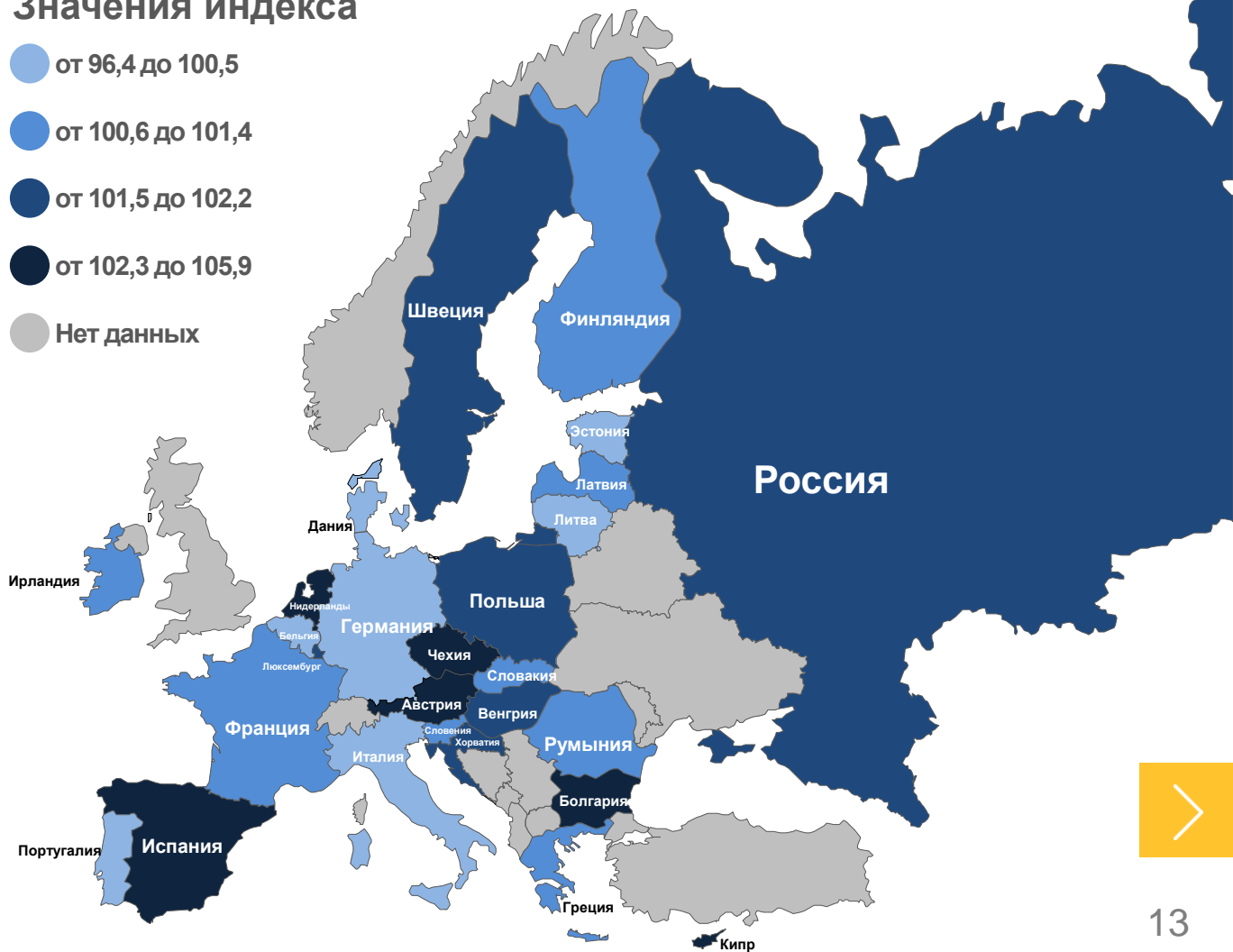
## НА ФРУКТЫ

В % К ПРЕДЫДУЩЕМУ МЕСЯЦУ



### Значения индекса

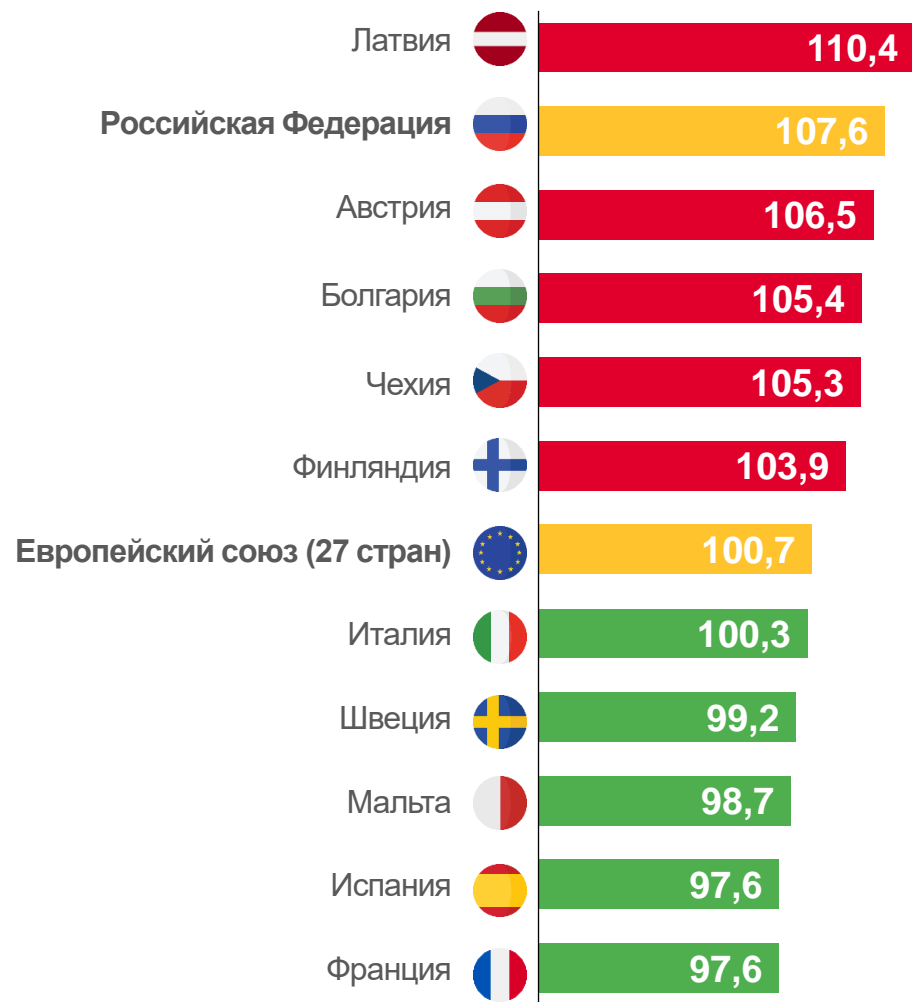
- от 96,4 до 100,5
- от 100,6 до 101,4
- от 101,5 до 102,2
- от 102,3 до 105,9
- Нет данных





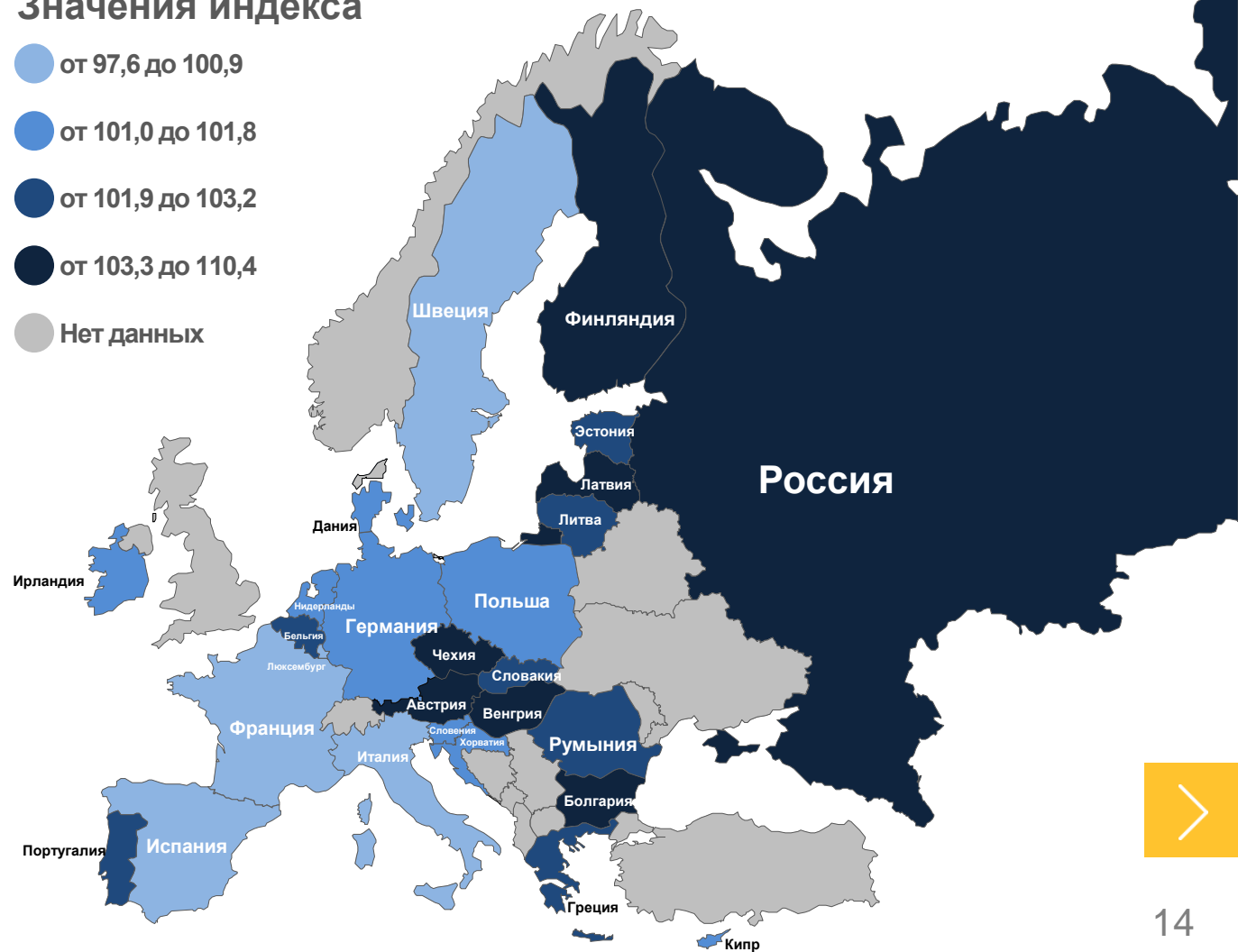
# ИНДЕКСЫ ПОТРЕБИТЕЛЬСКИХ ЦЕН НА ОВОЩИ

В % К ПРЕДЫДУЩЕМУ МЕСЯЦУ



## Значения индекса

- от 97,6 до 100,9
- от 101,0 до 101,8
- от 101,9 до 103,2
- от 103,3 до 110,4
- Нет данных







# ИНДЕКСЫ ПОТРЕБИТЕЛЬСКИХ ЦЕН НА САХАР, ДЖЕМ, МЕД, ШОКОЛАД И КОНФЕТЫ В % К ПРЕДЫДУЩЕМУ МЕСЯЦУ



## Значения индекса







# ИНДЕКСЫ ПОТРЕБИТЕЛЬСКИХ ЦЕН НА ПРОДУКТЫ ПИТАНИЯ

## НА ПРОДУКТЫ ПИТАНИЯ

В % К ДЕКАБРЮ 2020 г.



**114,3** ▲ **104,4** ▲

Овощи

**104,6** ▲ **101,6** ▲

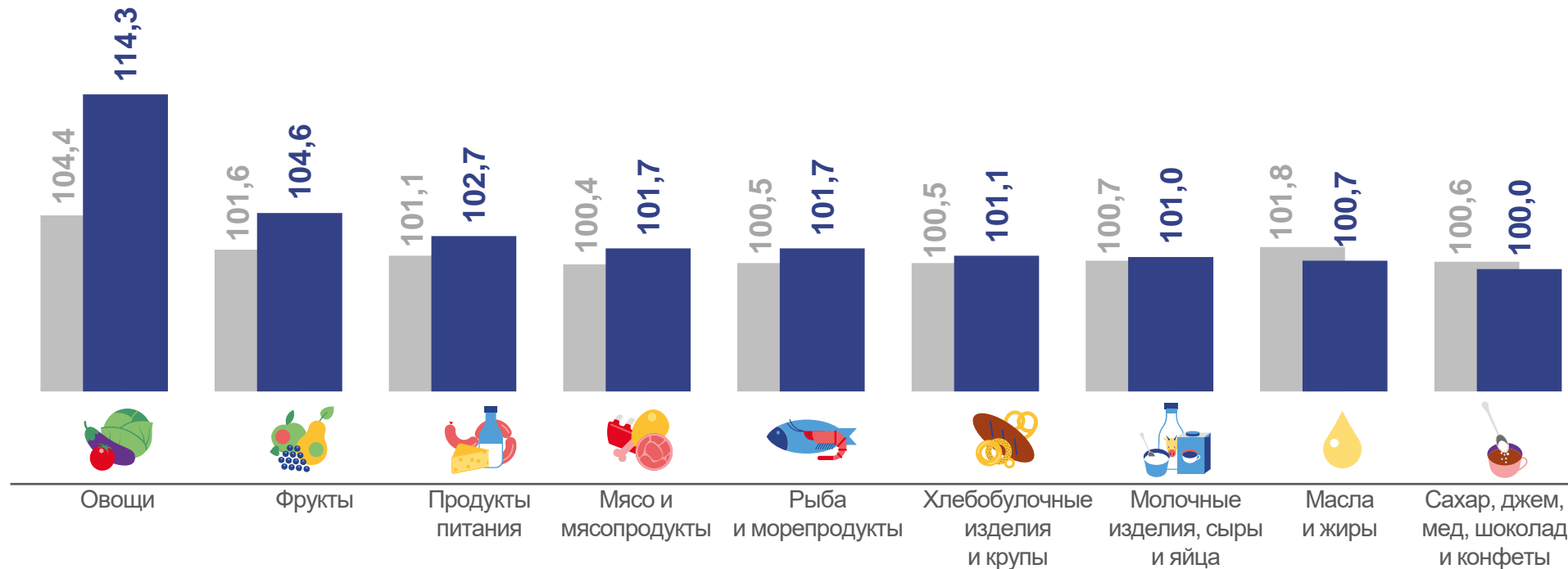
Фрукты

**100,7** ▲ **101,8** ▲

Масла и жиры

**100,0** ▲ **100,6** ▲

Сахар, джем, мед, шоколад и конфеты



■ Страны Европейского союза (EC-27)

■ Российская Федерация



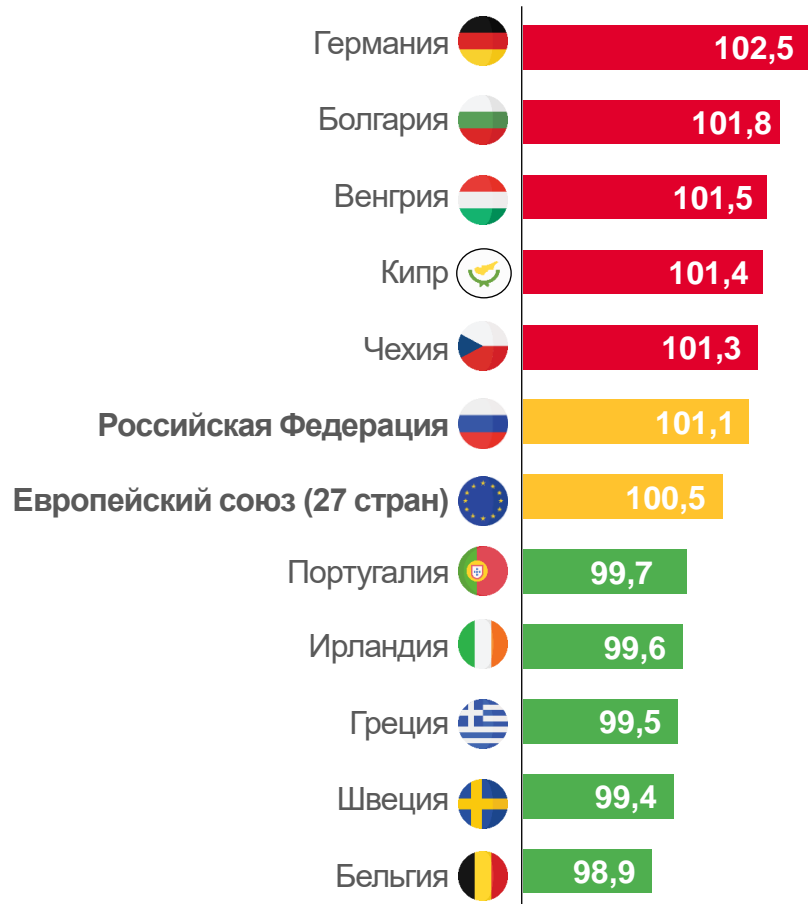


# ИНДЕКСЫ ПОТРЕБИТЕЛЬСКИХ ЦЕН НА ПРОДУКТЫ ПИТАНИЯ

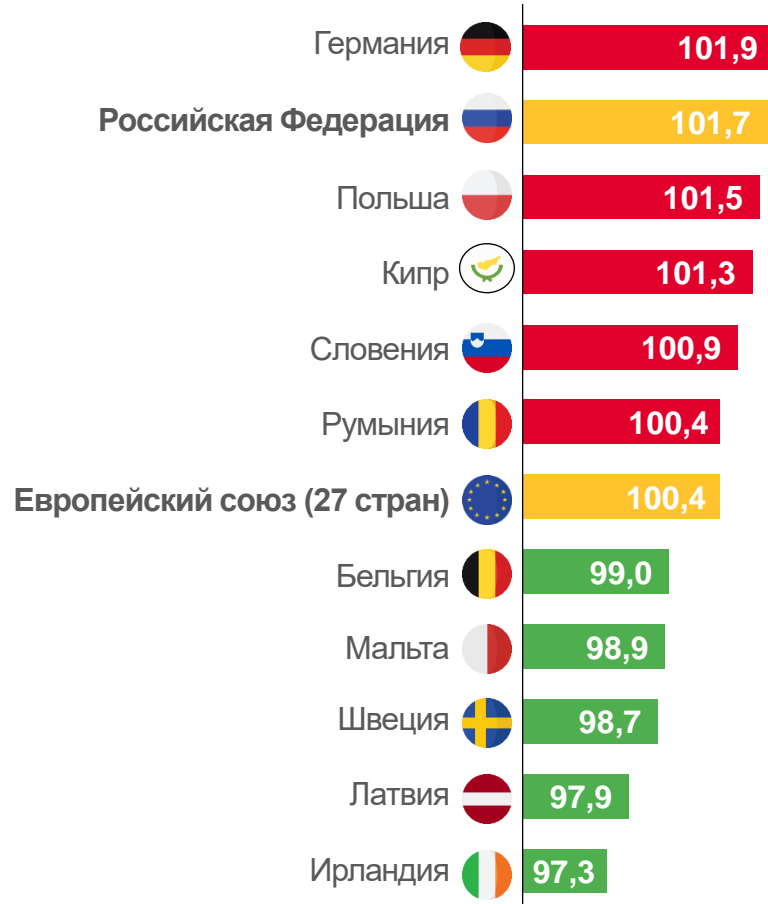
В % К ДЕКАБРЮ 2020 г.



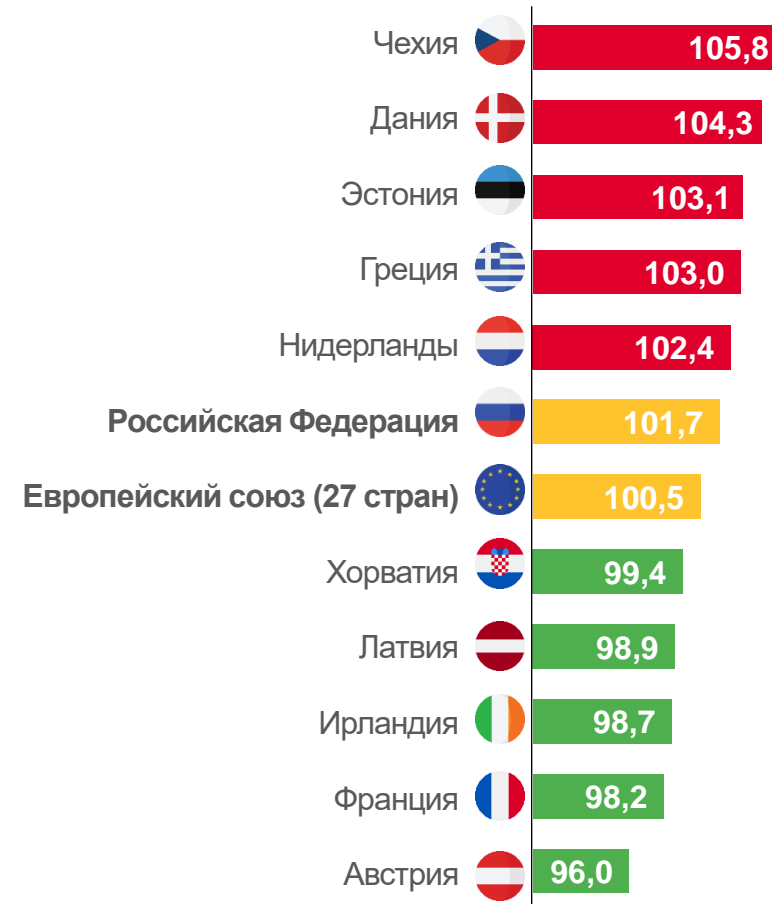
## ИНДЕКСЫ ЦЕН НА ХЛЕБОБУЛОЧНЫЕ ИЗДЕЛИЯ И КРУПЫ




## ИНДЕКСЫ ЦЕН НА МЯСО И МЯСОПРОДУКТЫ



## ИНДЕКСЫ ЦЕН НА РЫБУ И МОРЕПРОДУКТЫ



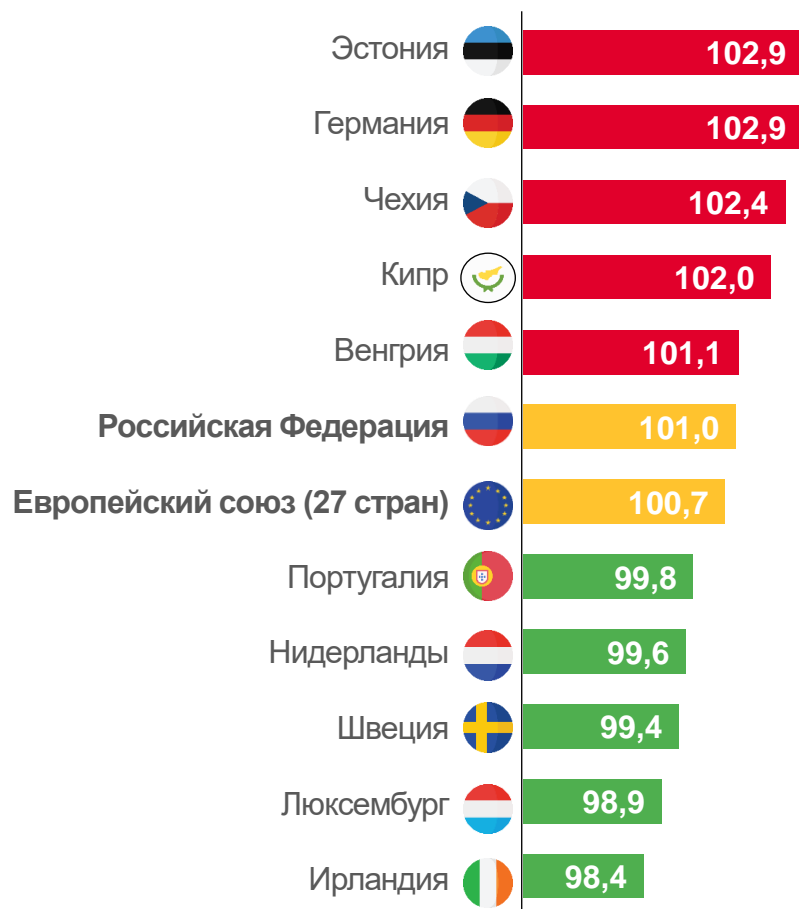


# ИНДЕКСЫ ПОТРЕБИТЕЛЬСКИХ ЦЕН НА ПРОДУКТЫ ПИТАНИЯ

В % К ДЕКАБРЮ 2020 г.



## ИНДЕКСЫ ЦЕН НА МОЛОЧНЫЕ ИЗДЕЛИЯ, СЫРЫ И ЯЙЦА



## ИНДЕКСЫ ЦЕН НА МАСЛА И ЖИРЫ



## ИНДЕКСЫ ЦЕН НА ФРУКТЫ



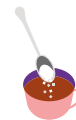
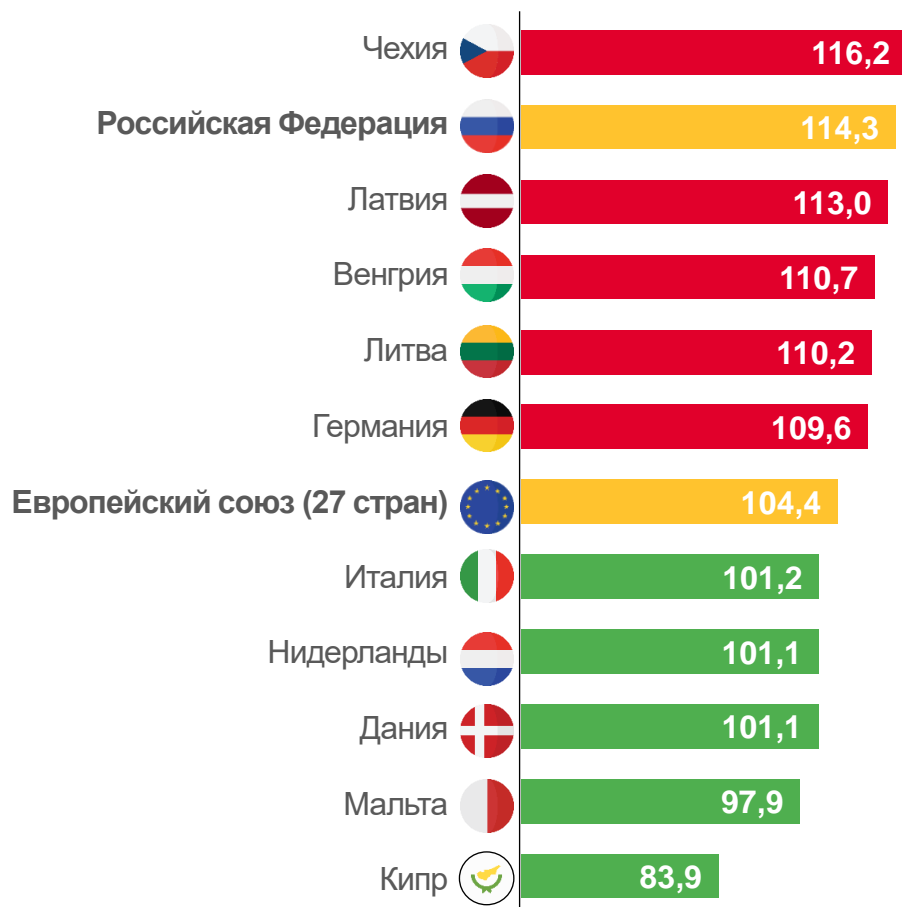


# ИНДЕКСЫ ПОТРЕБИТЕЛЬСКИХ ЦЕН НА ПРОДУКТЫ ПИТАНИЯ

В % К ДЕКАБРЮ 2020 г.



## ИНДЕКСЫ ЦЕН НА ОВОЩИ



## ИНДЕКСЫ ЦЕН НА САХАР, ДЖЕМ, МЕД, ШОКОЛАД И КОНФЕТЫ

