



ФЕДЕРАЛЬНАЯ СЛУЖБА
ГОСУДАРСТВЕННОЙ СТАТИСТИКИ

Оперативные данные по индексу цен производителей промышленных товаров



за ноябрь 2020 года



ФЕДЕРАЛЬНАЯ СЛУЖБА
ГОСУДАРСТВЕННОЙ СТАТИСТИКИ

Индексы цен производителей промышленных товаров

за ноябрь 2020 года

01 ИНДЕКСЫ ЦЕН ПРОИЗВОДИТЕЛЕЙ
И ПОТРЕБИТЕЛЬСКИХ ЦЕН

02 ИНДЕКСЫ ЦЕН ПРОИЗВОДИТЕЛЕЙ ПО
ОТДЕЛЬНЫМ ВИДАМ ЭКОНОМИЧЕСКОЙ
ДЕЯТЕЛЬНОСТИ

* Ежемесячные данные оперативной статистики





ИНДЕКСЫ ЦЕН ПРОИЗВОДИТЕЛЕЙ И ПОТРЕБИТЕЛЬСКИХ ЦЕН

В % К ДЕКАБРЮ ПРЕДЫДУЩЕГО ГОДА

ИНДЕКС ЦЕН ПРОИЗВОДИТЕЛЕЙ ПРОМЫШЛЕННЫХ ТОВАРОВ И ПОТРЕБИТЕЛЬСКИХ ЦЕН

Ноябрь 2020 г. к декабрю 2019 г., %



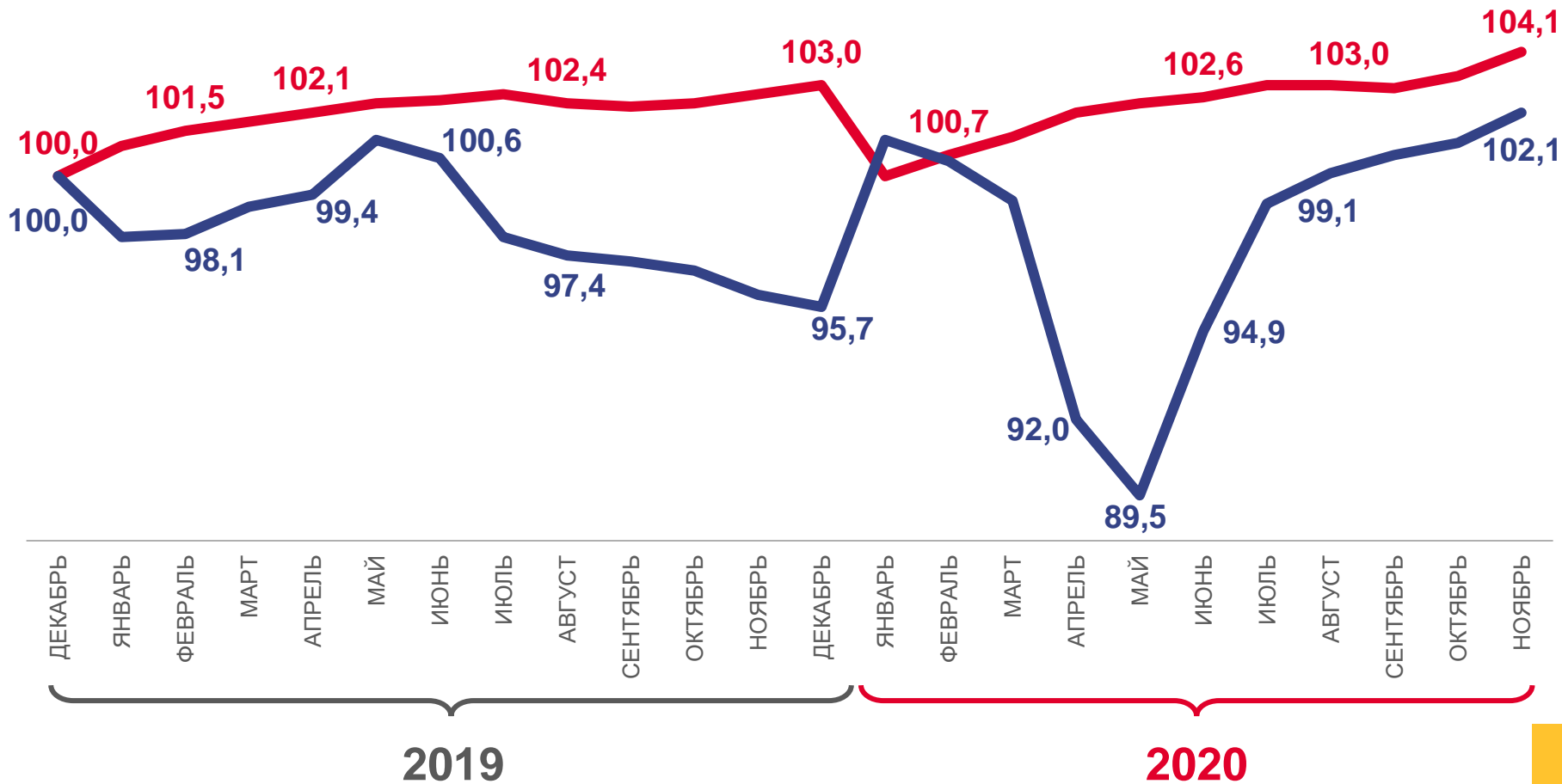
102,1

Индекс цен производителей



104,1

Индекс потребительских цен



Цены производителей промышленных товаров



Потребительские цены на товары и услуги



ИНДЕКСЫ ЦЕН ПРОИЗВОДИТЕЛЕЙ ПРОМЫШЛЕННЫХ ТОВАРОВ

В % К ДЕКАБРЮ ПРЕДЫДУЩЕГО ГОДА

ИНДЕКС ЦЕН ПРОИЗВОДИТЕЛЕЙ ПРОМЫШЛЕННЫХ ТОВАРОВ

Ноябрь 2020 г. к декабрю 2019 г., %



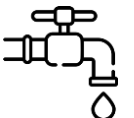
102,1

Индекс цен производителей



105,0

Обрабатывающие производства



104,2

Водоснабжение; водоотведение, организация сбора и утилизации отходов, деятельность по ликвидации загрязнений



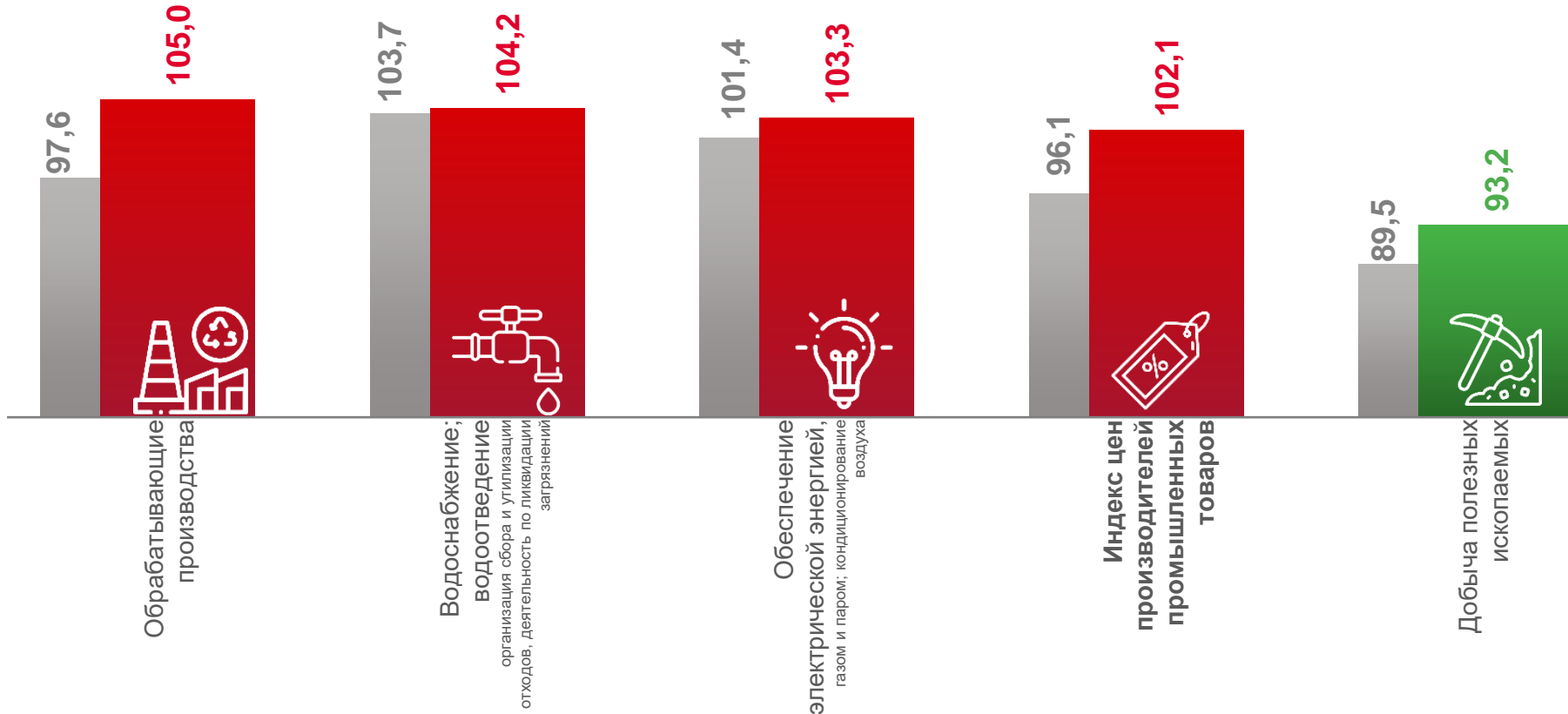
103,3

Обеспечение электрической энергией, газом и паром; кондиционирование воздуха



93,2

Добыча полезных ископаемых



■ Ноябрь 2019 г. к декабрю 2018 г. ■ Ноябрь 2020 г. к декабрю 2019 г.



ИНДЕКСЫ ЦЕН ПРОИЗВОДИТЕЛЕЙ ПРОМЫШЛЕННЫХ ТОВАРОВ

В % К ПРЕДЫДУЩЕМУ МЕСЯЦУ

ИНДЕКС ЦЕН ПРОИЗВОДИТЕЛЕЙ ПРОМЫШЛЕННЫХ ТОВАРОВ

Ноябрь 2020 г. к октябрю 2020 г., %



101,0

Индекс цен производителей



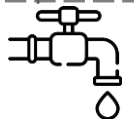
102,2

Добыча полезных ископаемых



101,1

Обрабатывающие производства



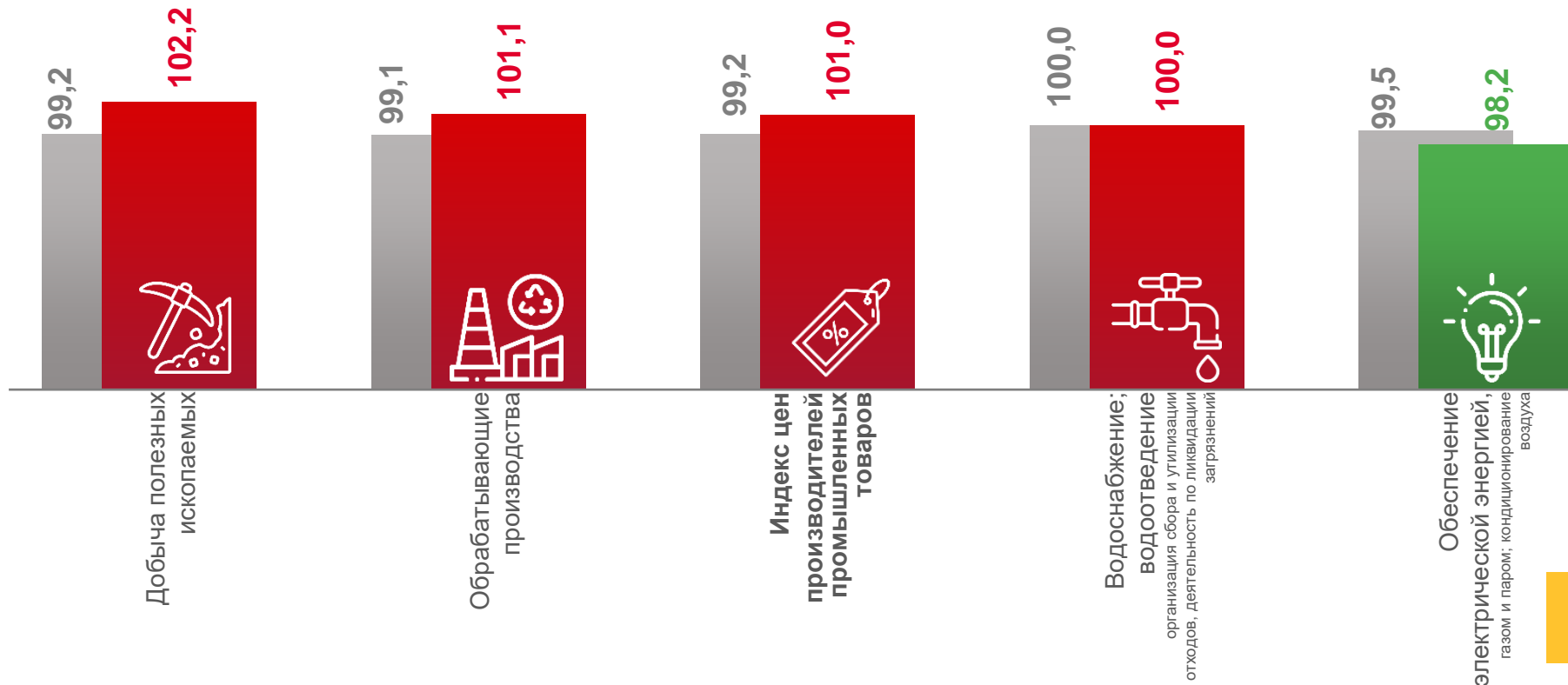
100,0

Водоснабжение; водоотведение, организация сбора и утилизации отходов, деятельность по ликвидации загрязнений



98,2

Обеспечение электрической энергией, газом и паром; кондиционирование воздуха



■ Ноябрь 2019 г. к октябрю 2019 г. ■ Ноябрь 2020 г. к октябрю 2020 г.





ИНДЕКСЫ ЦЕН ПРОИЗВОДИТЕЛЕЙ ПО ДОБЫЧЕ ПОЛЕЗНЫХ ИСКОПАЕМЫХ

В % К ПРЕДЫДУЩЕМУ МЕСЯЦУ

ИНДЕКС ЦЕН ПРОИЗВОДИТЕЛЕЙ ПО ДОБЫЧЕ ПОЛЕЗНЫХ ИСКОПАЕМЫХ

Ноябрь 2020 г. к октябрю 2020 г., %



102,2

Добыча полезных ископаемых



103,2

Добыча сырой нефти и природного газа



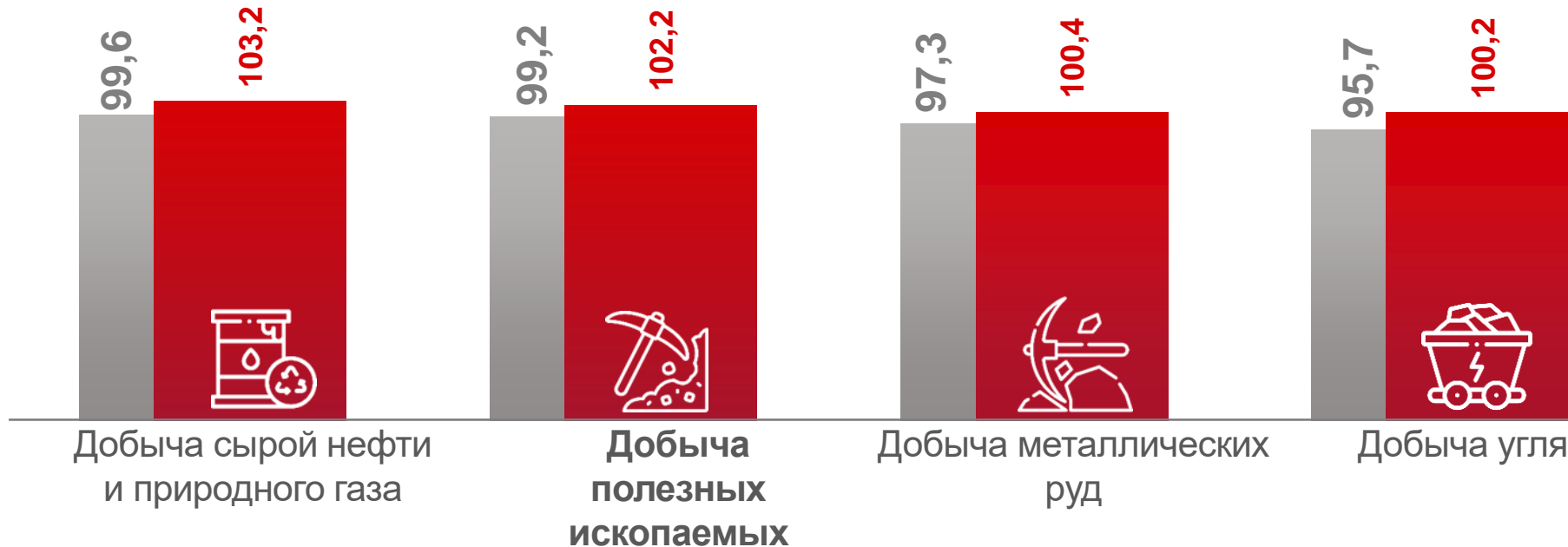
100,4

Добыча металлических руд



100,2

Добыча угля



■ Ноябрь 2019 г. к октябрю 2019 г. ■ Ноябрь 2020 г. к октябрю 2020 г.





ИНДЕКСЫ ЦЕН ПРОИЗВОДИТЕЛЕЙ ПО ОБЕСПЕЧЕНИЮ ЭЛЕКТРИЧЕСКОЙ ЭНЕРГИЕЙ В % К ПРЕДЫДУЩЕМУ МЕСЯЦУ

ИНДЕКС ЦЕН ПРОИЗВОДИТЕЛЕЙ ПО ОБЕСПЕЧЕНИЮ ЭЛЕКТРИЧЕСКОЙ ЭНЕРГИЕЙ

Ноябрь 2020 г. к октябрю 2020 г., %



98,2

Обеспечение электрической энергией,
газом и паром; кондиционирование воздуха



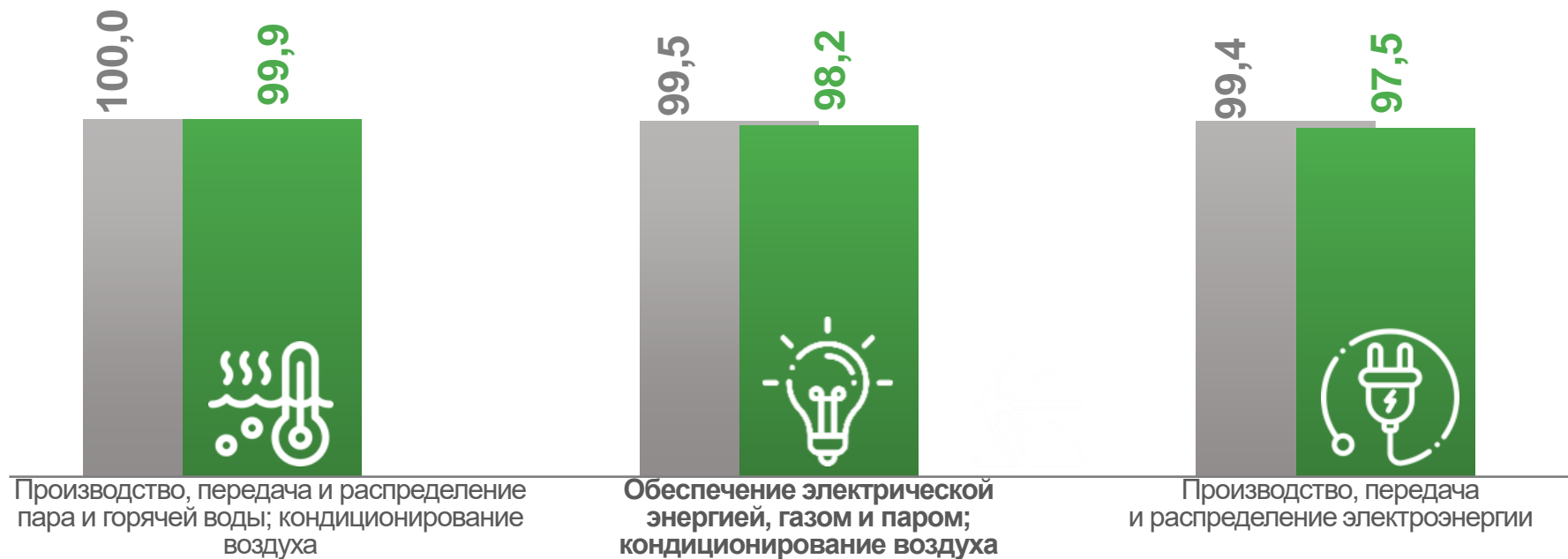
99,9

Производство, передача и распределение пара
и горячей воды; кондиционирование воздуха



97,5

Производство, передача
и распределение электроэнергии



■ Ноябрь 2019 г. к октябрю 2019 г. ■ Ноябрь 2020 г. к октябрю 2020 г.





ИНДЕКСЫ ЦЕН ПРОИЗВОДИТЕЛЕЙ ПО ОБРАБАТЫВАЮЩИМ ПРОИЗВОДСТВАМ

В % К ПРЕДЫДУЩЕМУ МЕСЯЦУ

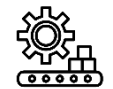
ИНДЕКС ЦЕН ПРОИЗВОДИТЕЛЕЙ ПО ОБРАБАТЫВАЮЩИМ ПРОИЗВОДСТВАМ

Ноябрь 2020 г. к октябрю 2020 г., %



101,1

Обрабатывающие производства



102,4

Производство металлургическое



102,0

Производство химических веществ и химических продуктов



101,8

Производство кокса и нефтепродуктов



101,4

Производство пищевых продуктов



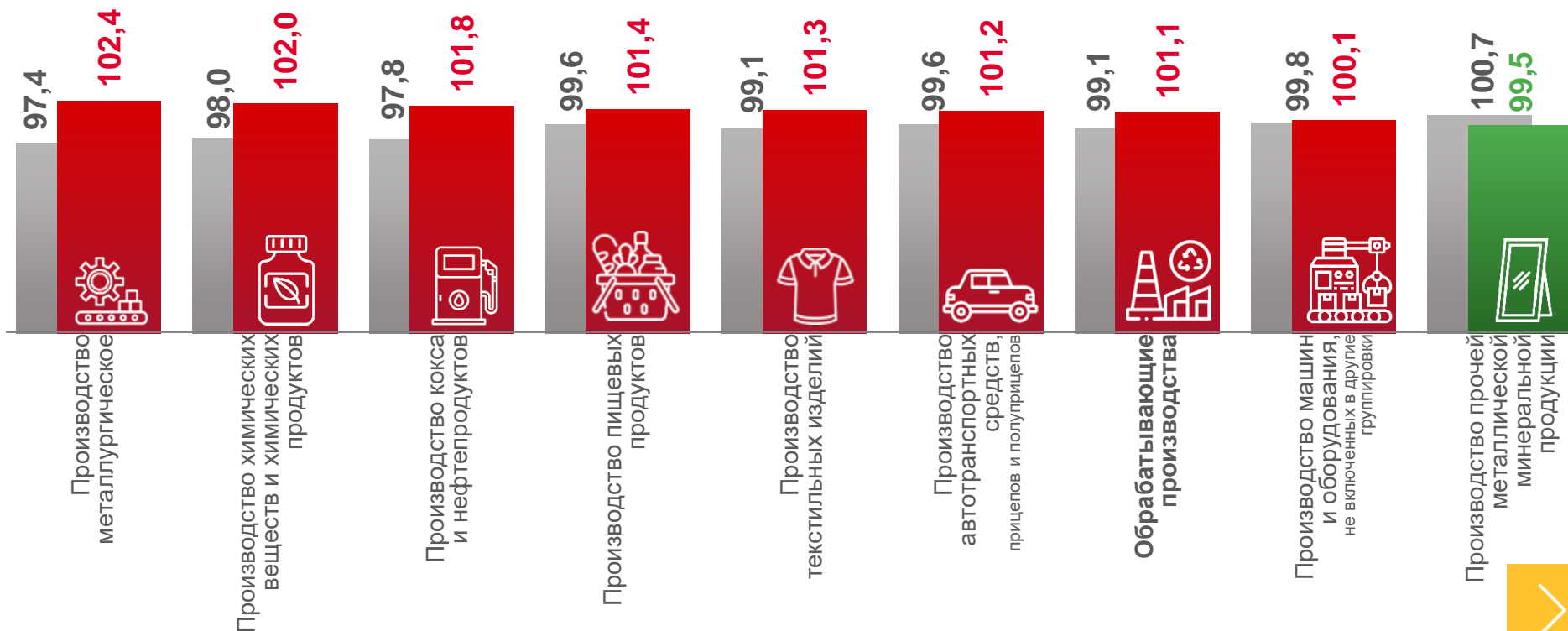
100,1

Производство машин и оборудования, не включенных в другие группировки



99,5

Производство прочей металлической минеральной продукции



■ Ноябрь 2019 г. к октябрю 2019 г. ■ Ноябрь 2020 г. к октябрю 2020 г.





ИНДЕКСЫ ЦЕН ПРОИЗВОДИТЕЛЕЙ ПРОМЫШЛЕННЫХ ТОВАРОВ

В % К СООТВЕТСТВУЮЩЕМУ МЕСЯЦУ ПРЕДЫДУЩЕГО ГОДА

ИНДЕКС ЦЕН ПРОИЗВОДИТЕЛЕЙ ПРОМЫШЛЕННЫХ ТОВАРОВ

Ноябрь 2020 г. к ноябрю 2019 г., %



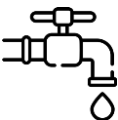
102,4

Индекс цен производителей



104,7

Обрабатывающие производства



104,2

Водоснабжение; водоотведение, организация сбора и утилизации отходов, деятельность по ликвидации загрязнений



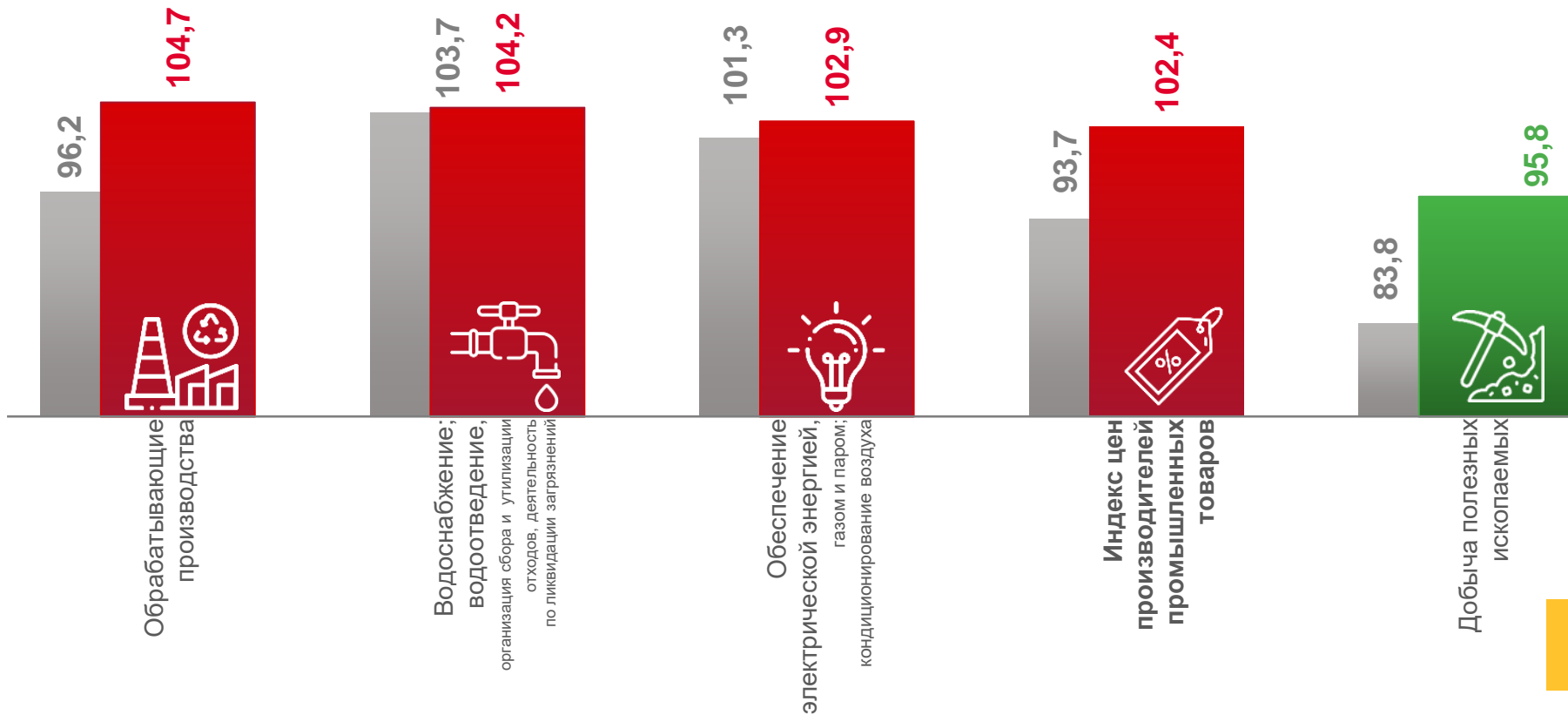
102,9

Обеспечение электрической энергией, газом и паром; кондиционирование воздуха



95,8

Добыча полезных ископаемых



■ Ноябрь 2019 г. к ноябрю 2018 г.

■ Ноябрь 2020 г. к ноябрю 2019 г.



ИНДЕКСЫ ЦЕН ПРОИЗВОДИТЕЛЕЙ ПРОМЫШЛЕННЫХ ТОВАРОВ

В % К СООТВЕТСТВУЮЩЕМУ ПЕРИОДУ ПРЕДЫДУЩЕГО ГОДА

ИНДЕКС ЦЕН ПРОИЗВОДИТЕЛЕЙ ПРОМЫШЛЕННЫХ ТОВАРОВ

Январь-ноябрь 2020 г. к январю-ноябрю 2019 г., %



Индекс цен производителей



Водоснабжение; водоотведение, организация сбора и утилизации отходов, деятельность по ликвидации загрязнений



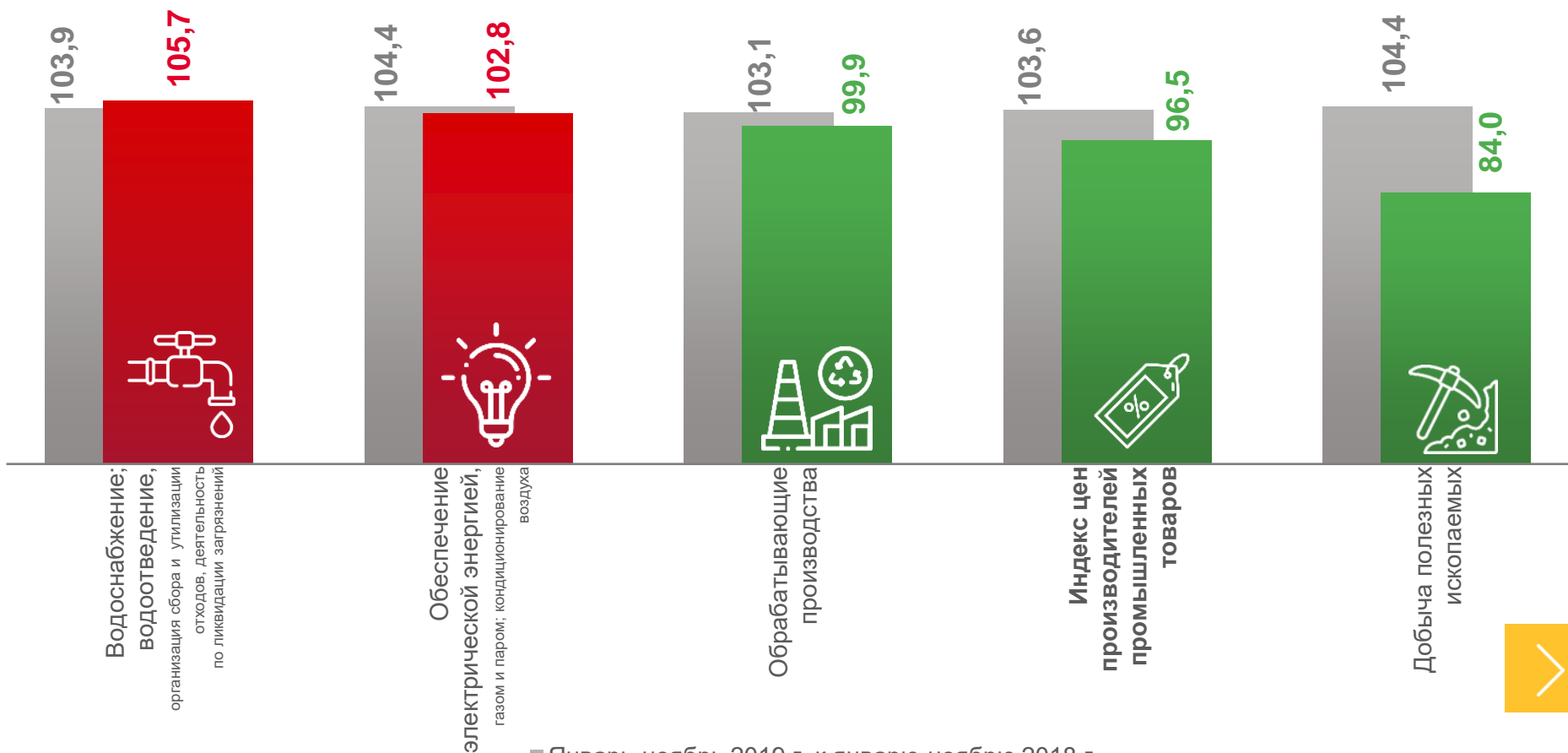
Обеспечение электрической энергией, газом и паром; кондиционирование воздуха



Обрабатывающие производства



Добыча полезных ископаемых



■ Январь-ноябрь 2019 г. к январю-ноябрю 2018 г.

■ Январь-ноябрь 2020 г. к январю-ноябрю 2019 г.

