



ФЕДЕРАЛЬНАЯ СЛУЖБА
ГОСУДАРСТВЕННОЙ СТАТИСТИКИ

Об индексах потребительских цен в России и зарубежных странах



в октябре 2020 года



ФЕДЕРАЛЬНАЯ СЛУЖБА
ГОСУДАРСТВЕННОЙ СТАТИСТИКИ

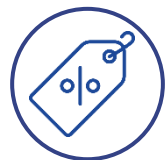
Об индексах потребительских цен в России и зарубежных странах

в октябре 2020 года

- 01** ИНДЕКСЫ ПОТРЕБИТЕЛЬСКИХ ЦЕН
В % К ПРЕДЫДУЩЕМУ МЕСЯЦУ
- 02** ИНДЕКСЫ ПОТРЕБИТЕЛЬСКИХ ЦЕН
В % К ДЕКАБРЮ 2019 г.
- 03** ИНДЕКСЫ ПОТРЕБИТЕЛЬСКИХ ЦЕН НА ПРОДУКТЫ ПИТАНИЯ
В % К ПРЕДЫДУЩЕМУ МЕСЯЦУ
- 04** ИНДЕКСЫ ПОТРЕБИТЕЛЬСКИХ ЦЕН
НА ОТДЕЛЬНЫЕ ГРУППЫ ПРОДУКТОВ ПИТАНИЯ
В % К ПРЕДЫДУЩЕМУ МЕСЯЦУ
- 05** ИНДЕКСЫ ПОТРЕБИТЕЛЬСКИХ ЦЕН НА ПРОДУКТЫ ПИТАНИЯ
В % К ДЕКАБРЮ 2019 г.
- 06** ИНДЕКСЫ ПОТРЕБИТЕЛЬСКИХ ЦЕН
НА ОТДЕЛЬНЫЕ ГРУППЫ ПРОДУКТОВ ПИТАНИЯ
В % К ДЕКАБРЮ 2019 г.

* Ежемесячные данные оперативной статистики





ИНДЕКСЫ ПОТРЕБИТЕЛЬСКИХ ЦЕН

В % К ПРЕДЫДУЩЕМУ МЕСЯЦУ



▲ **100,4%**

Российская Федерация



▲ **102,1%**

Турция



▲ **101,0%**

Украина



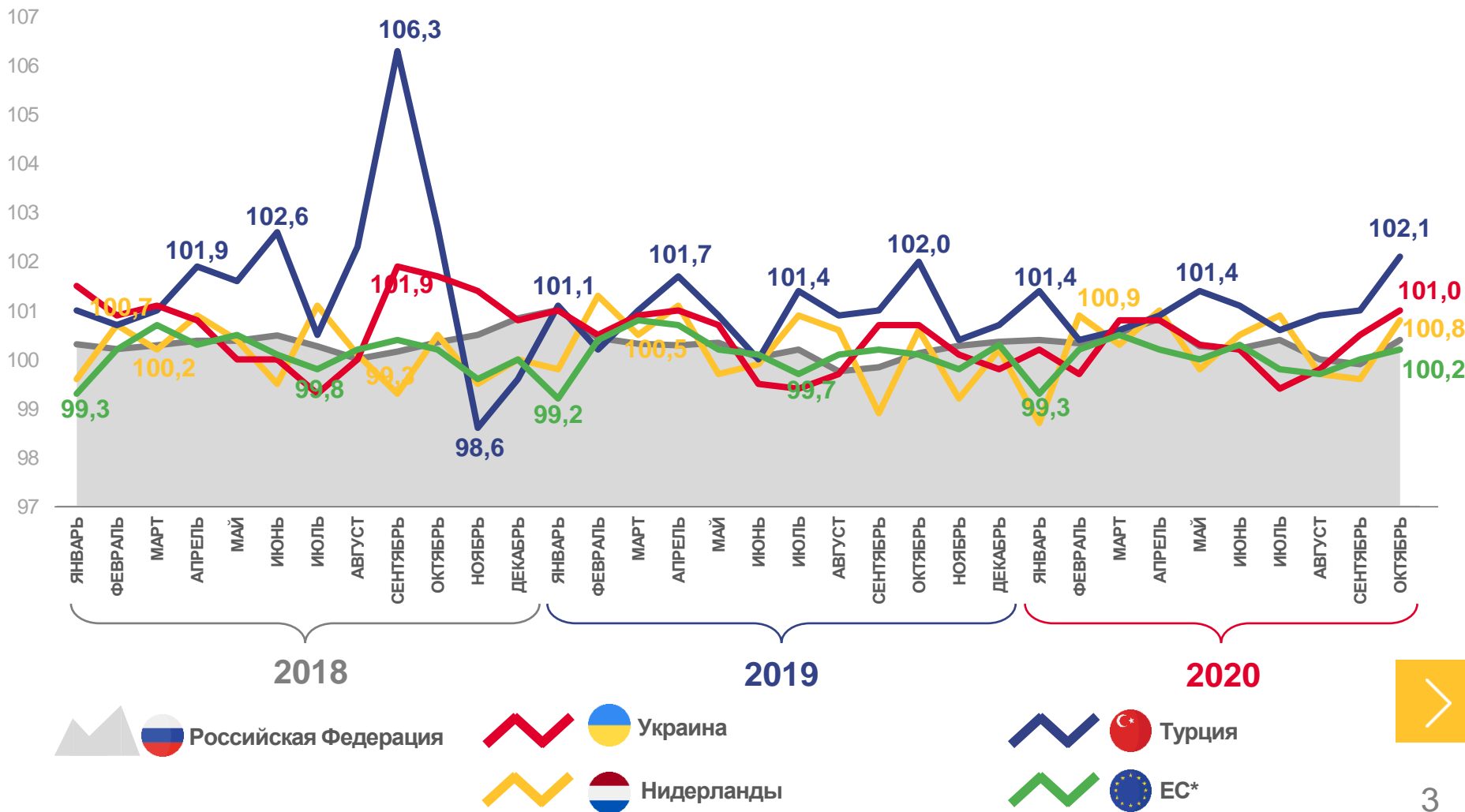
▲ **100,8%**

Нидерланды



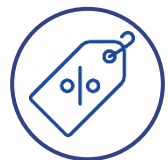
▲ **100,2%**

Европейский союз (27 стран)*



* В 2018-2019 гг. в ЕС входили 28 стран, в 2020 г. - 27 стран






ИНДЕКСЫ ПОТРЕБИТЕЛЬСКИХ ЦЕН В ОТДЕЛЬНЫХ СТРАНАХ

В % К ПРЕДЫДУЩЕМУ МЕСЯЦУ



Значения индекса





ИНДЕКСЫ ПОТРЕБИТЕЛЬСКИХ ЦЕН В ОТДЕЛЬНЫХ СТРАНАХ

В % К ДЕКАБРЮ 2019 г.



Значения индекса

- от 98,2 до 99,5
- от 99,6 до 100,2
- от 100,3 до 102,2
- от 102,3 до 110,6
- Нет данных





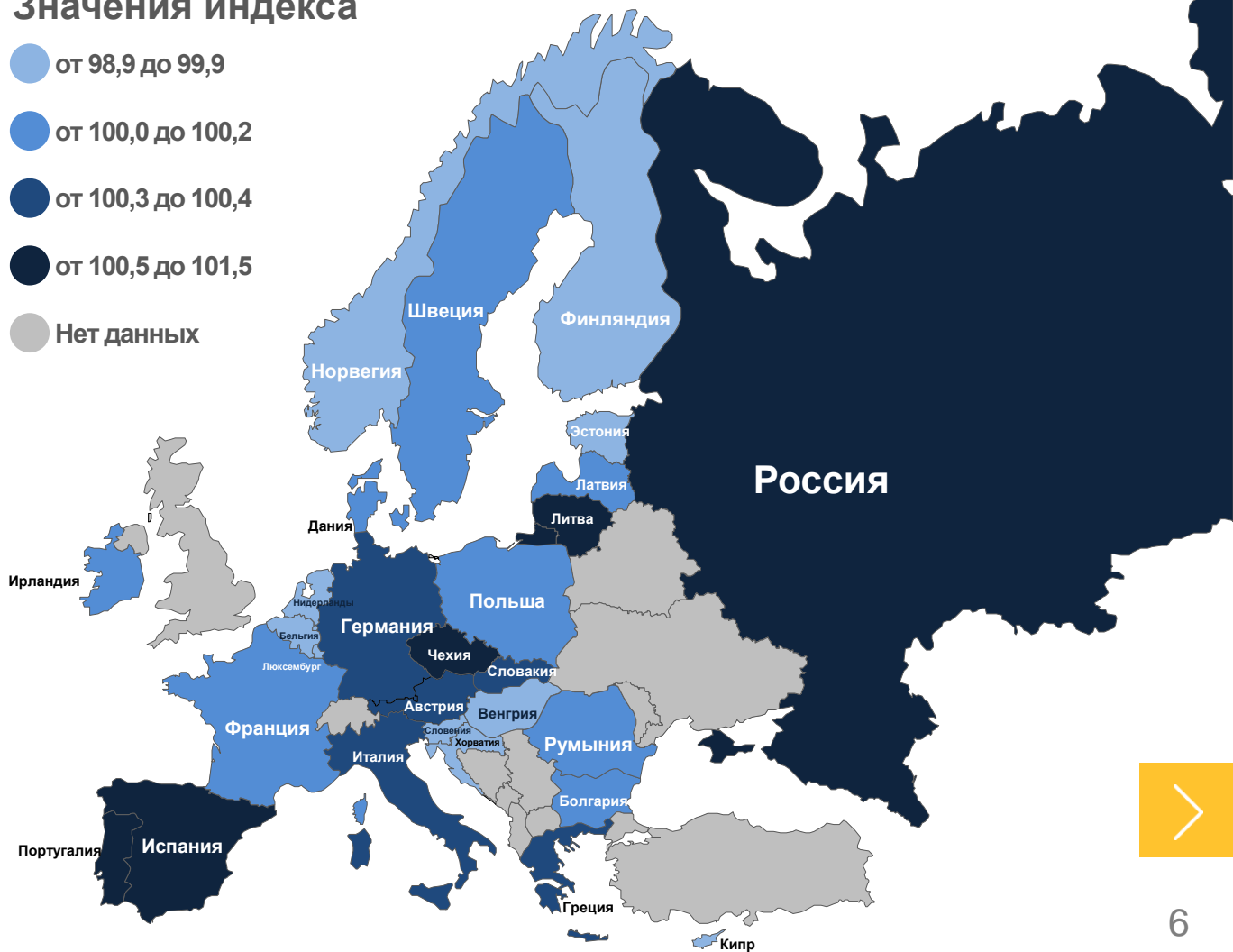
ИНДЕКСЫ ПОТРЕБИТЕЛЬСКИХ ЦЕН НА ПРОДУКТЫ ПИТАНИЯ

В ОТДЕЛЬНЫХ СТРАНАХ, В % К ПРЕДЫДУЩЕМУ МЕСЯЦУ



Значения индекса

- от 98,9 до 99,9
- от 100,0 до 100,2
- от 100,3 до 100,4
- от 100,5 до 101,5
- Нет данных





ИНДЕКСЫ ПОТРЕБИТЕЛЬСКИХ ЦЕН НА ПРОДУКТЫ ПИТАНИЯ В % К ПРЕДЫДУЩЕМУ МЕСЯЦУ



▲ **103,7** ▲ **100,2**

Сахар, джем, мед, шоколад и конфеты



▲ **102,5** ▲ **100,0**

Масла и жиры



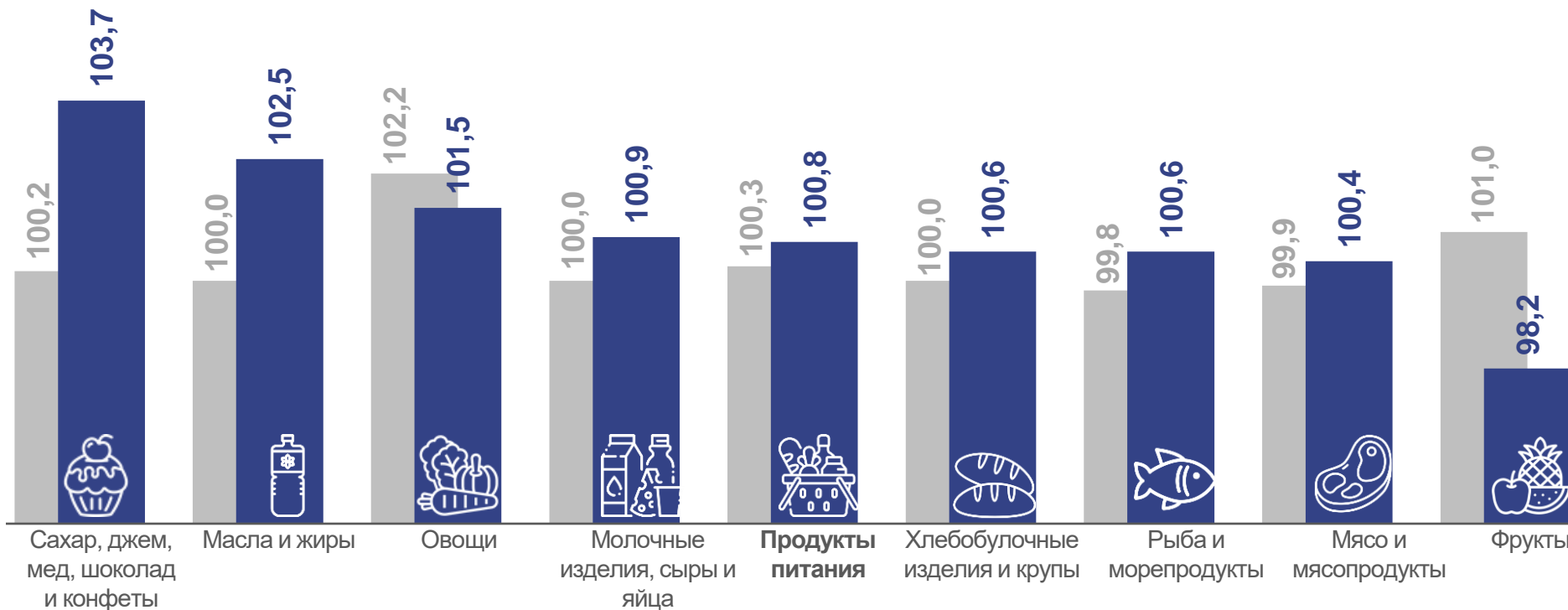
▲ **100,4** ▼ **99,9**

Мясо и мясопродукты



▼ **98,2** ▲ **101,0**

Фрукты



■ Страны Европейского союза (ЕС-27) ■ Российская Федерация





ИНДЕКСЫ ПОТРЕБИТЕЛЬСКИХ ЦЕН НА ХЛЕБОБУЛОЧНЫЕ ИЗДЕЛИЯ И КРУПЫ В % К ПРЕДЫДУЩЕМУ МЕСЯЦУ



Значения индекса

- от 99,4 до 99,8
- от 99,9 до 100,0
- от 100,1 до 100,3
- от 100,4 до 101,4
- Нет данных





ИНДЕКСЫ ПОТРЕБИТЕЛЬСКИХ ЦЕН НА МЯСО И МЯСОПРОДУКТЫ В % К ПРЕДЫДУЩЕМУ МЕСЯЦУ



Значения индекса

- от 99,1 до 99,6
- от 99,7 до 99,9
- от 100,0 до 100,3
- от 100,4 до 100,9
- Нет данных





ИНДЕКСЫ ПОТРЕБИТЕЛЬСКИХ ЦЕН НА РЫБУ И МОРЕПРОДУКТЫ В % К ПРЕДЫДУЩЕМУ МЕСЯЦУ



Значения индекса

- от 95,4 до 99,3
- от 99,4 до 99,8
- от 99,9 до 100,2
- от 100,3 до 105,7
- Нет данных





ИНДЕКСЫ ПОТРЕБИТЕЛЬСКИХ ЦЕН НА МОЛОЧНЫЕ ИЗДЕЛИЯ, СЫРЫ И ЯЙЦА В % К ПРЕДЫДУЩЕМУ МЕСЯЦУ



Значения индекса

- от 99,3 до 99,6
- от 99,7 до 100,0
- от 100,1 до 100,3
- от 100,4 до 100,9
- Нет данных





ИНДЕКСЫ ПОТРЕБИТЕЛЬСКИХ ЦЕН НА МАСЛА И ЖИРЫ В % К ПРЕДЫДУЩЕМУ МЕСЯЦУ



Значения индекса

- от 96,9 до 99,5
- от 99,6 до 100,0
- от 100,1 до 100,8
- от 100,9 до 104,0
- Нет данных





ИНДЕКСЫ ПОТРЕБИТЕЛЬСКИХ ЦЕН

НА ФРУКТЫ

В % К ПРЕДЫДУЩЕМУ МЕСЯЦУ



Значения индекса

- от 88,3 до 96,4
- от 96,4 до 98,2
- от 98,3 до 100,3
- от 100,4 до 111,8
- Нет данных

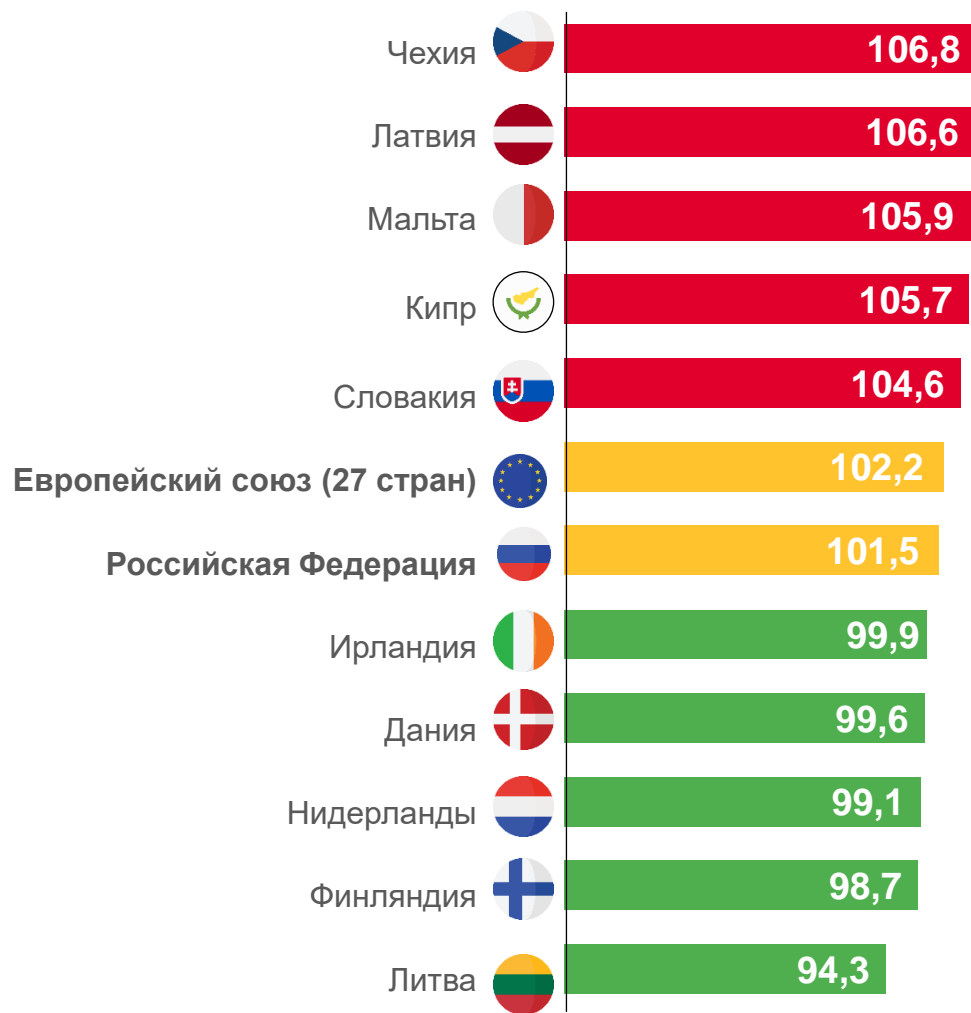




ИНДЕКСЫ ПОТРЕБИТЕЛЬСКИХ ЦЕН НА ОВОЩИ

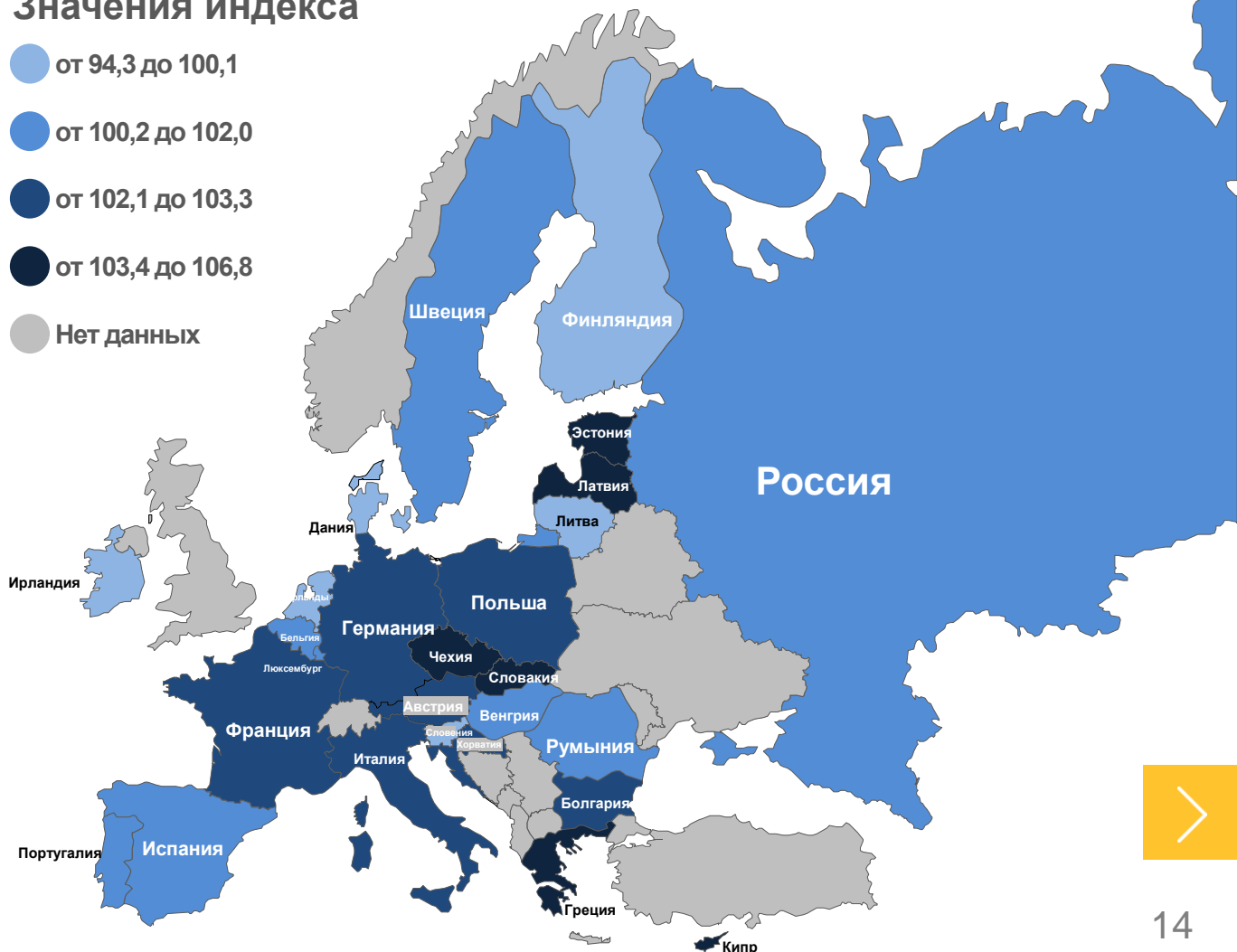
НА ОВОЩИ

В % К ПРЕДЫДУЩЕМУ МЕСЯЦУ



Значения индекса

- от 94,3 до 100,1
- от 100,2 до 102,0
- от 102,1 до 103,3
- от 103,4 до 106,8
- Нет данных



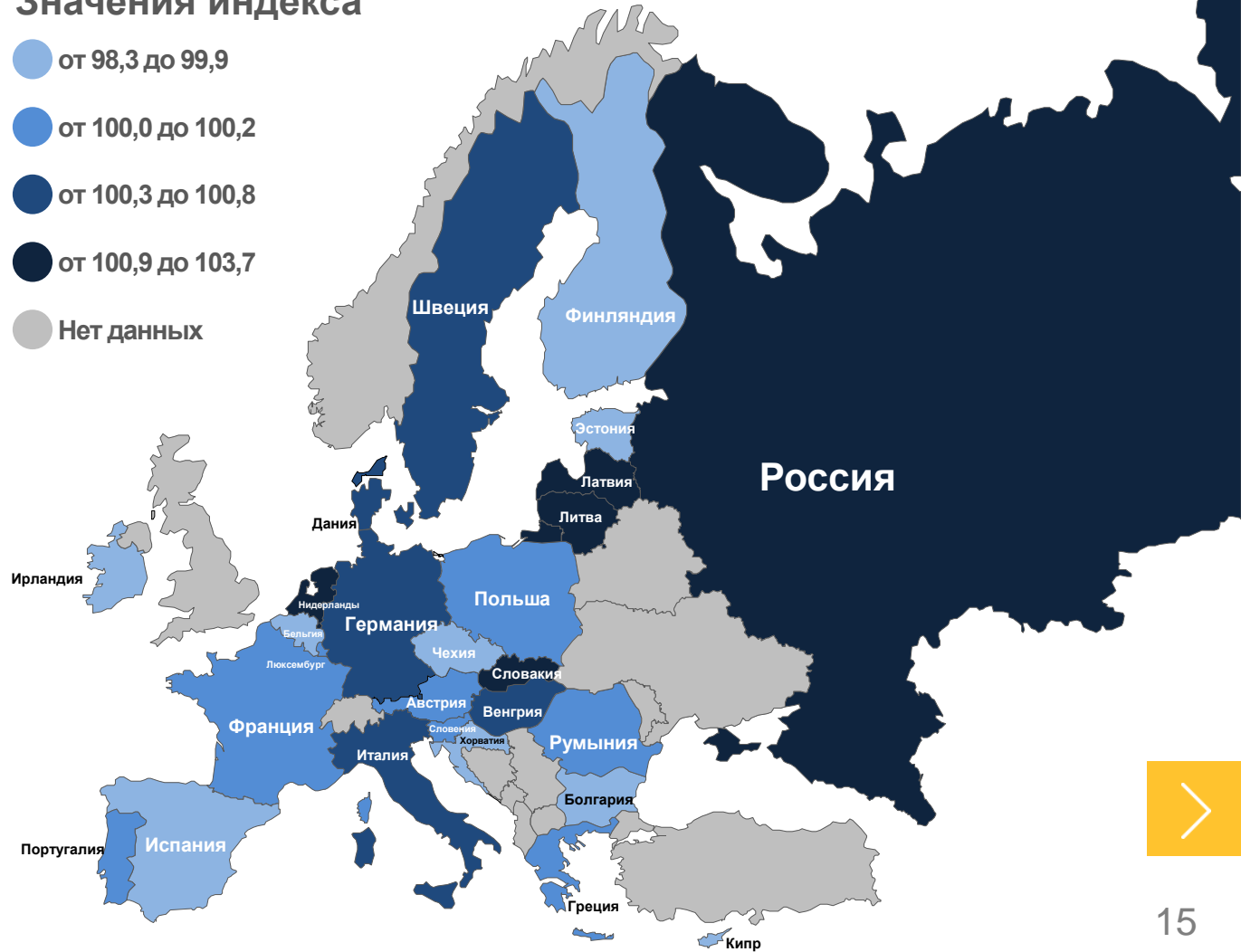


ИНДЕКСЫ ПОТРЕБИТЕЛЬСКИХ ЦЕН НА САХАР, ДЖЕМ, МЕД, ШОКОЛАД И КОНФЕТЫ В % К ПРЕДЫДУЩЕМУ МЕСЯЦУ



Значения индекса

- от 98,3 до 99,9
- от 100,0 до 100,2
- от 100,3 до 100,8
- от 100,9 до 103,7
- Нет данных





ИНДЕКСЫ ПОТРЕБИТЕЛЬСКИХ ЦЕН НА ПРОДУКТЫ ПИТАНИЯ

В % К ДЕКАБРЮ 2019 г.

В % К ДЕКАБРЮ 2019 г.



▲ 111,8 ▲ 100,9

Сахар, джем, мед, шоколад и конфеты



▲ 110,8 ▲ 108,4

Фрукты

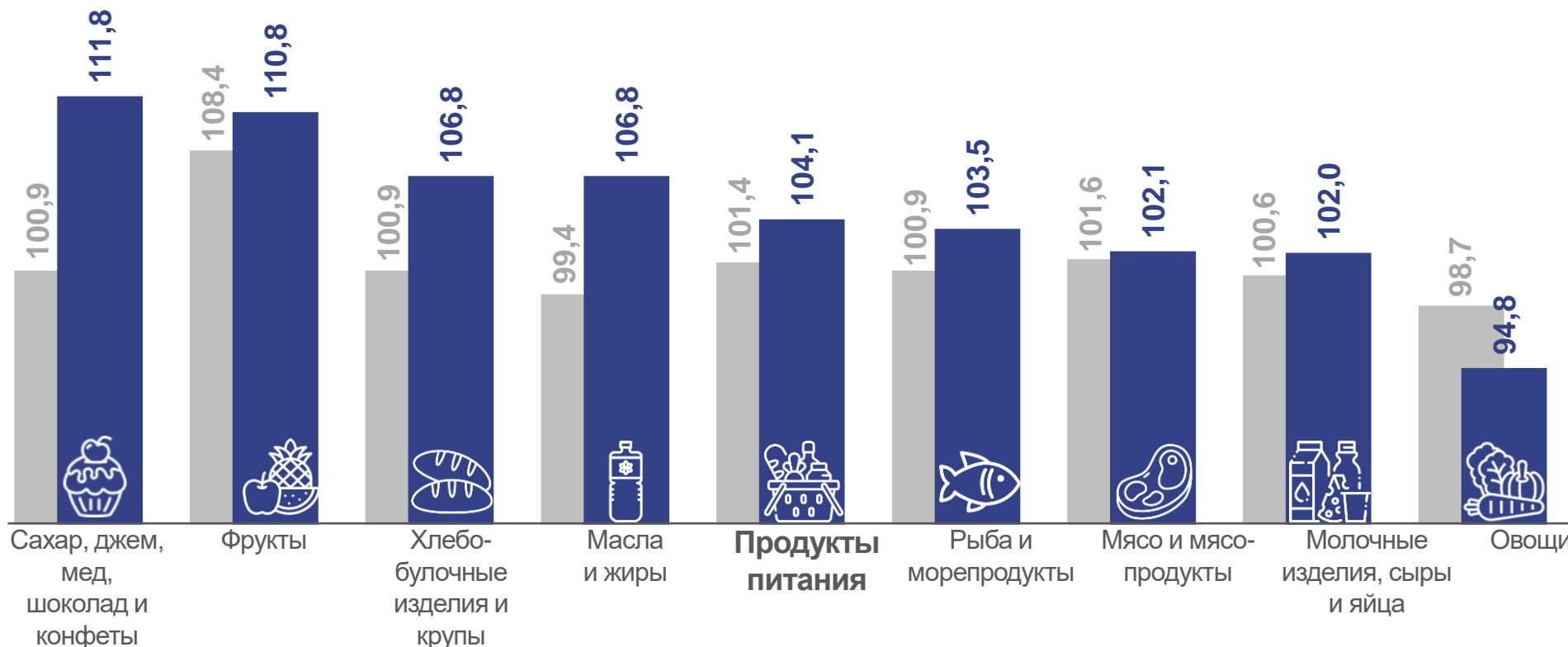
▲ 102,0 ▲ 100,6

Молочные изделия, сыры и яйца



▼ 94,8 ▼ 98,7

Овощи



■ Страны Европейского союза (ЕС-27)

■ Российская Федерация



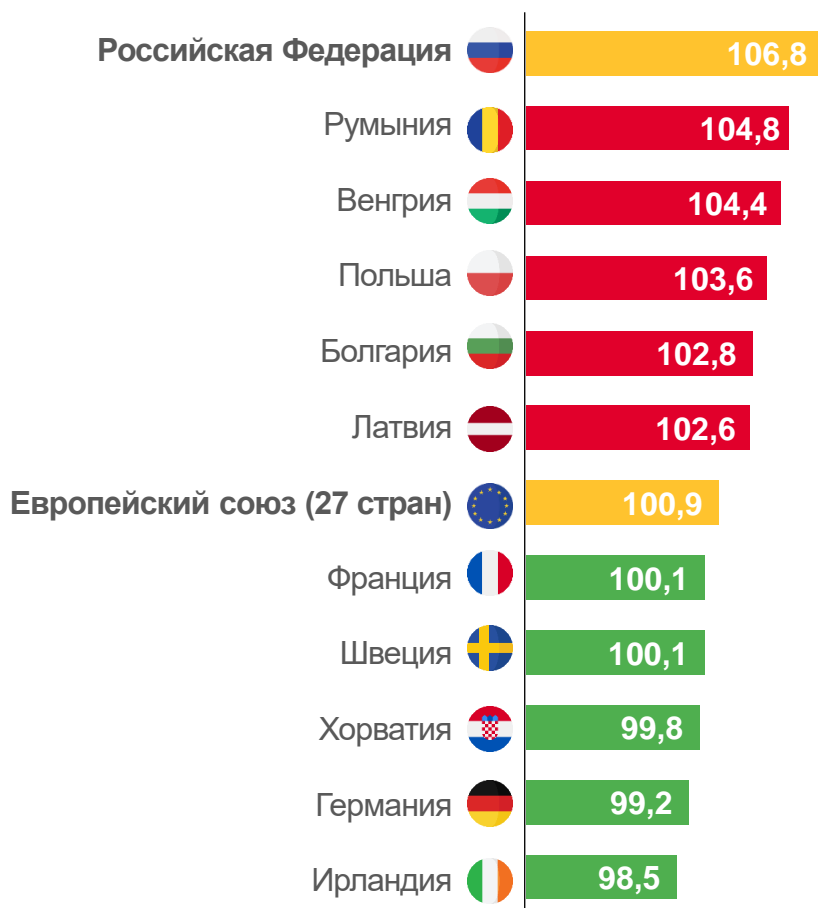


ИНДЕКСЫ ПОТРЕБИТЕЛЬСКИХ ЦЕН НА ПРОДУКТЫ ПИТАНИЯ

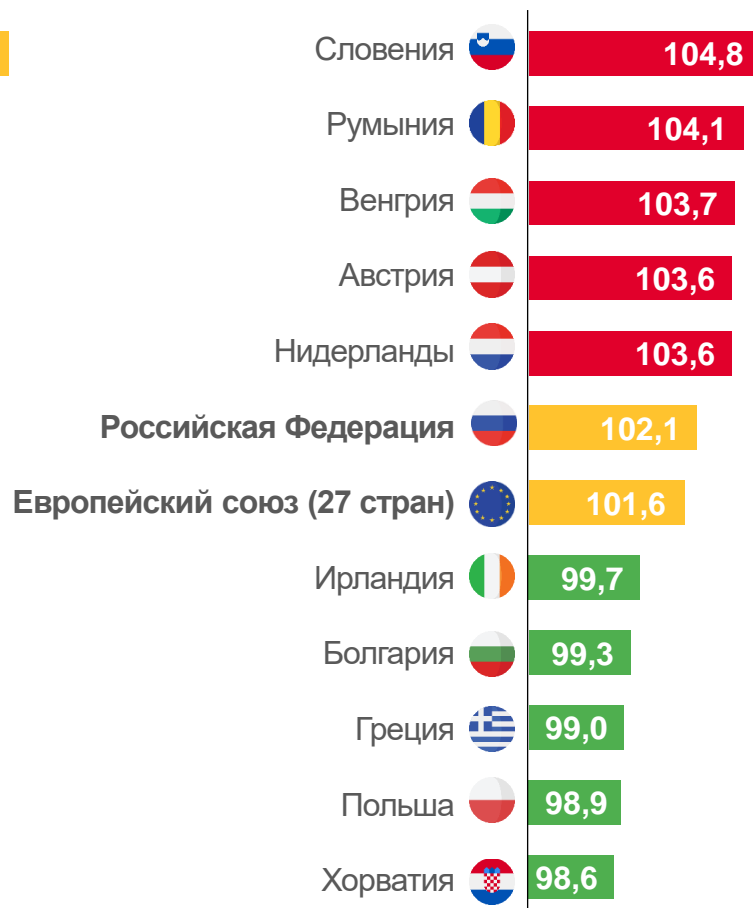
В % К ДЕКАБРЮ 2019 г.



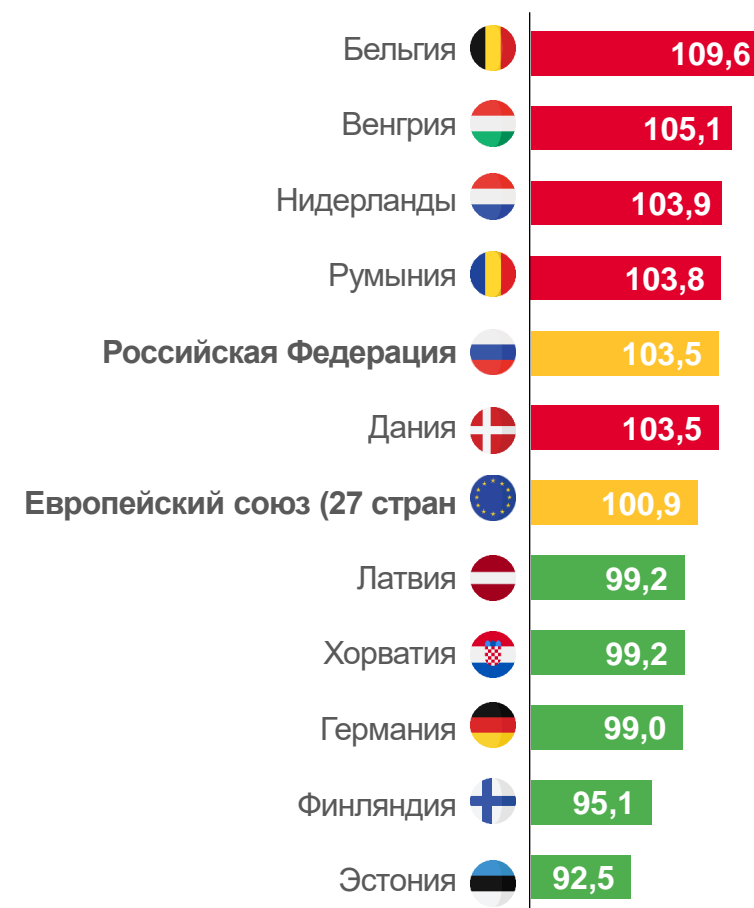
ИНДЕКСЫ ЦЕН НА ХЛЕБОБУЛОЧНЫЕ ИЗДЕЛИЯ И КРУПЫ



ИНДЕКСЫ ЦЕН НА МЯСО И МЯСОПРОДУКТЫ



ИНДЕКСЫ ЦЕН НА РЫБУ И МОРЕПРОДУКТЫ



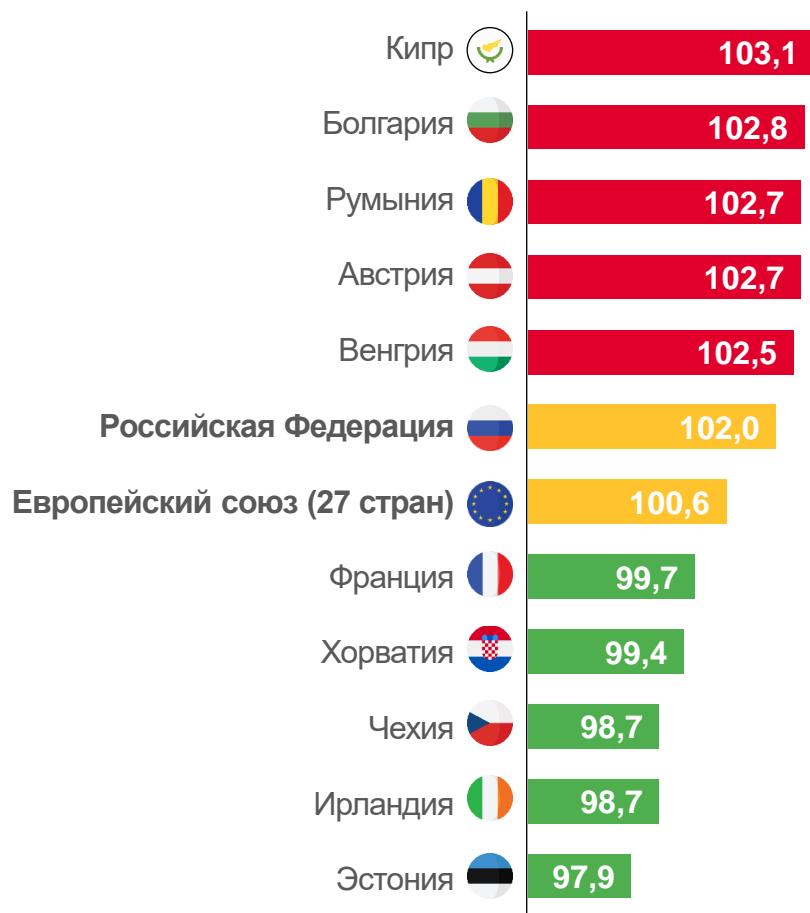


ИНДЕКСЫ ПОТРЕБИТЕЛЬСКИХ ЦЕН НА ПРОДУКТЫ ПИТАНИЯ

В % К ДЕКАБРЮ 2019 г.



ИНДЕКСЫ ЦЕН НА МОЛОЧНЫЕ ИЗДЕЛИЯ, СЫРЫ И ЯЙЦА



ИНДЕКСЫ ЦЕН НА МАСЛА И ЖИРЫ



ИНДЕКСЫ ЦЕН НА ФРУКТЫ



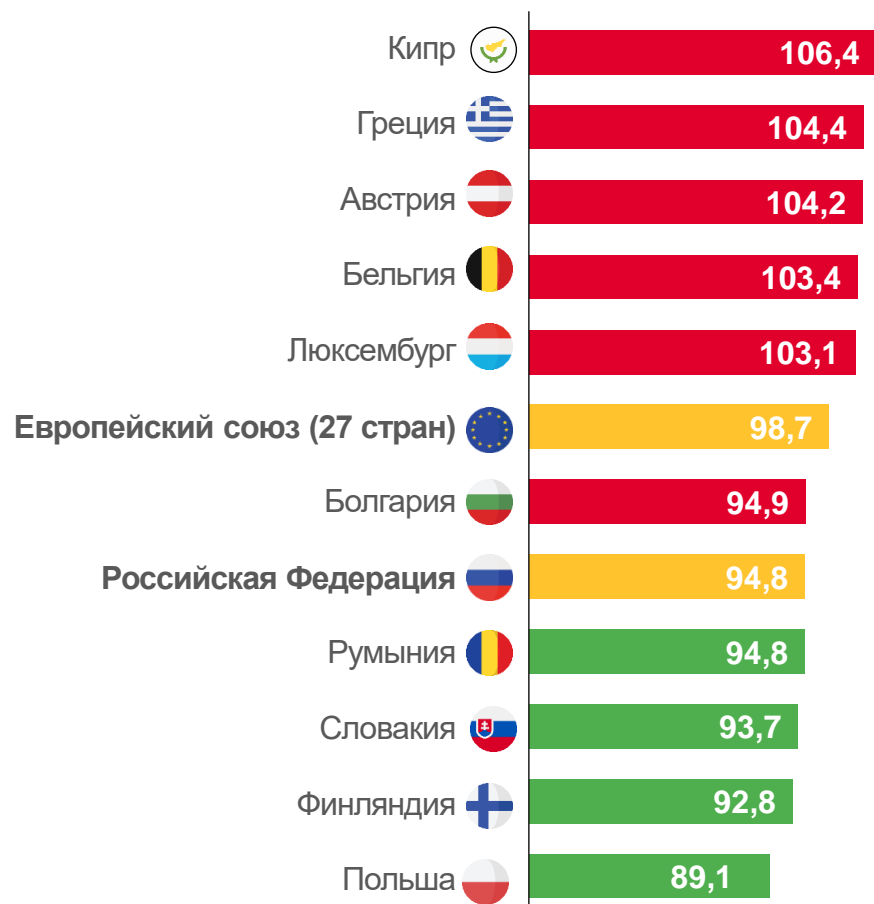


ИНДЕКСЫ ПОТРЕБИТЕЛЬСКИХ ЦЕН НА ПРОДУКТЫ ПИТАНИЯ

В % К ДЕКАБРЮ 2019 г.



ИНДЕКСЫ ЦЕН НА ОВОЩИ



ИНДЕКСЫ ЦЕН НА САХАР, ДЖЕМ, МЕД, ШОКОЛАД И КОНФЕТЫ

