



ФЕДЕРАЛЬНАЯ СЛУЖБА  
ГОСУДАРСТВЕННОЙ СТАТИСТИКИ

# ОПЕРАТИВНЫЕ ДАННЫЕ ПО ИНДЕКСУ ПРОМЫШЛЕННОГО ПРОИЗВОДСТВА



за декабрь 2020 года



ФЕДЕРАЛЬНАЯ СЛУЖБА  
ГОСУДАРСТВЕННОЙ СТАТИСТИКИ

# Оперативные данные по ИПП

за декабрь 2020 года

- 01** ИНДЕКС ПРОМЫШЛЕННОГО ПРОИЗВОДСТВА  
В % К СРЕДНЕМЕСЯЧНОМУ ЗНАЧЕНИЮ 2017 Г.  
В % К ПРЕДЫДУЩЕМУ МЕСЯЦУ
- 02** ДОБЫЧА ПОЛЕЗНЫХ ИСКОПАЕМЫХ
- 03** ОБРАБАТЫВАЮЩИЕ ПРОИЗВОДСТВА
- 04** ОБЕСПЕЧЕНИЕ ЭЛЕКТРИЧЕСКОЙ ЭНЕРГИЕЙ,  
ГАЗОМ И ПАРОМ
- 05** ВОДОСНАБЖЕНИЕ, ВОДООТВЕДЕНИЕ,  
УТИЛИЗАЦИЯ ОТХОДОВ

\* Ежемесячные данные оперативной статистики





# ИНДЕКС ПРОМЫШЛЕННОГО ПРОИЗВОДСТВА

ДЕКАБРЬ 2020 г. В % К СРЕДНЕМЕСЯЧНОМУ ЗНАЧЕНИЮ 2017 г.



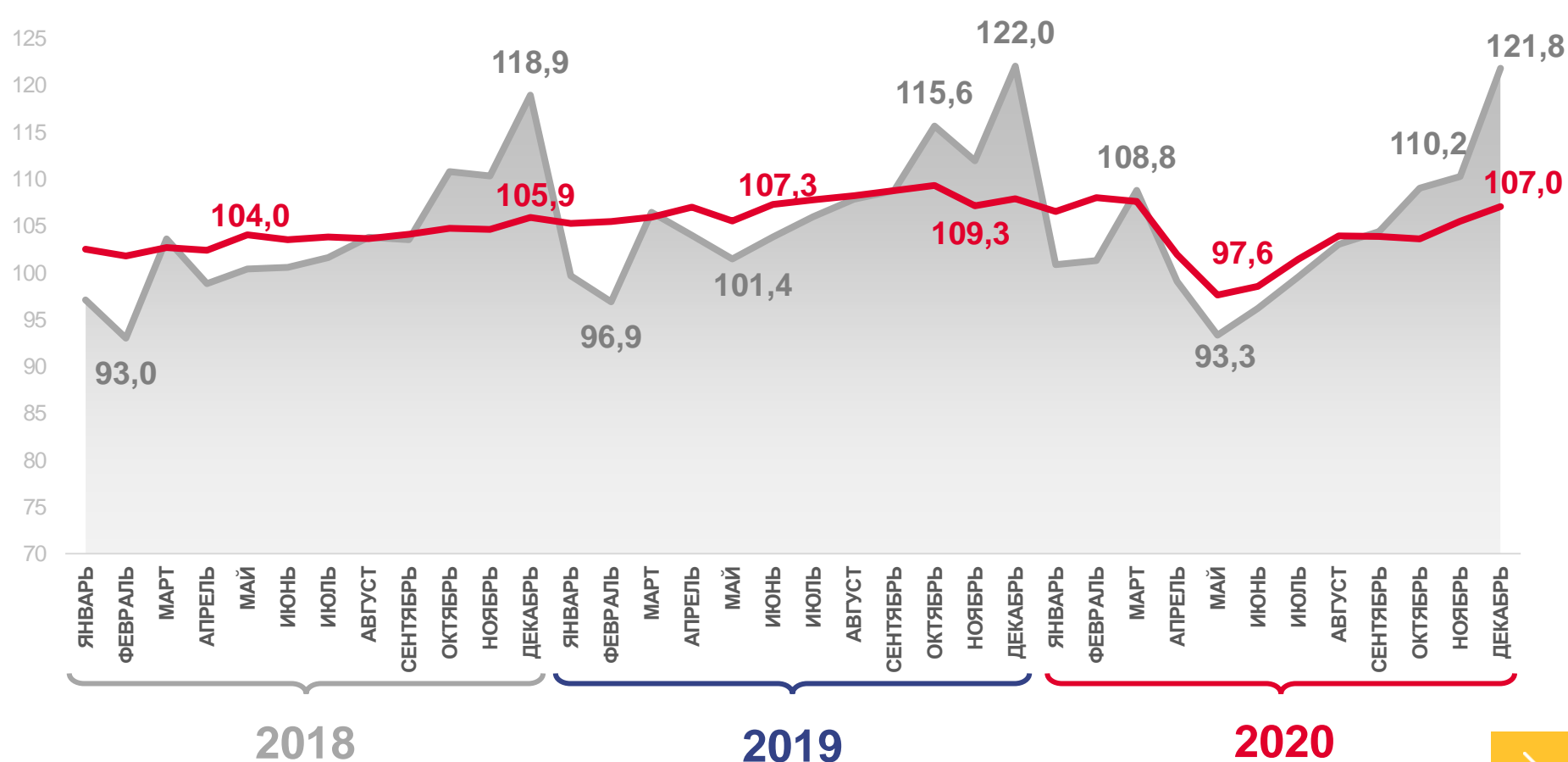
**121,8%**

фактическое значение



**107,0%**

с исключением сезонного и календарного факторов



ДЕКАБРЬ 2020 г. В % К СРЕДНЕМЕСЯЧНОМУ ЗНАЧЕНИЮ 2017 г.

Фактическое значение

С исключением сезонного и календарного факторов





# ИНДЕКСЫ ПРОИЗВОДСТВА

ДЕКАБРЬ 2020 г. В % К СРЕДНЕМЕСЯЧНОМУ ЗНАЧЕНИЮ 2017 г.



ИПП

121,8%



133,6%

Обработывающие производства



132,8%

Обеспечение электрической энергией, газом и паром

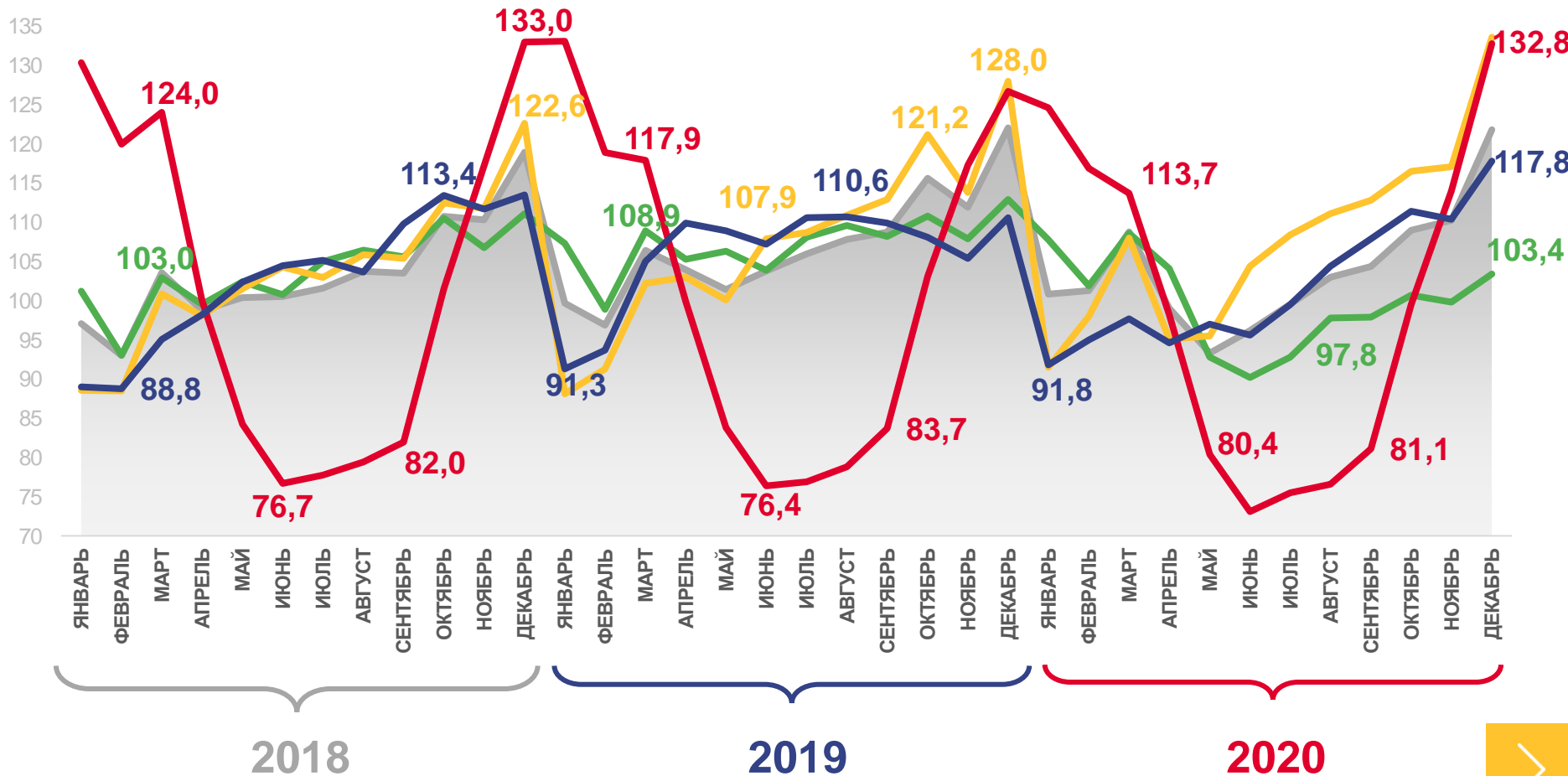
117,8%

Водоснабжение; водоотведение, организация сбора и утилизации отходов, деятельность по ликвидации загрязнений



103,4%

Добыча полезных ископаемых





# ПРОМЫШЛЕННОЕ ПРОИЗВОДСТВО

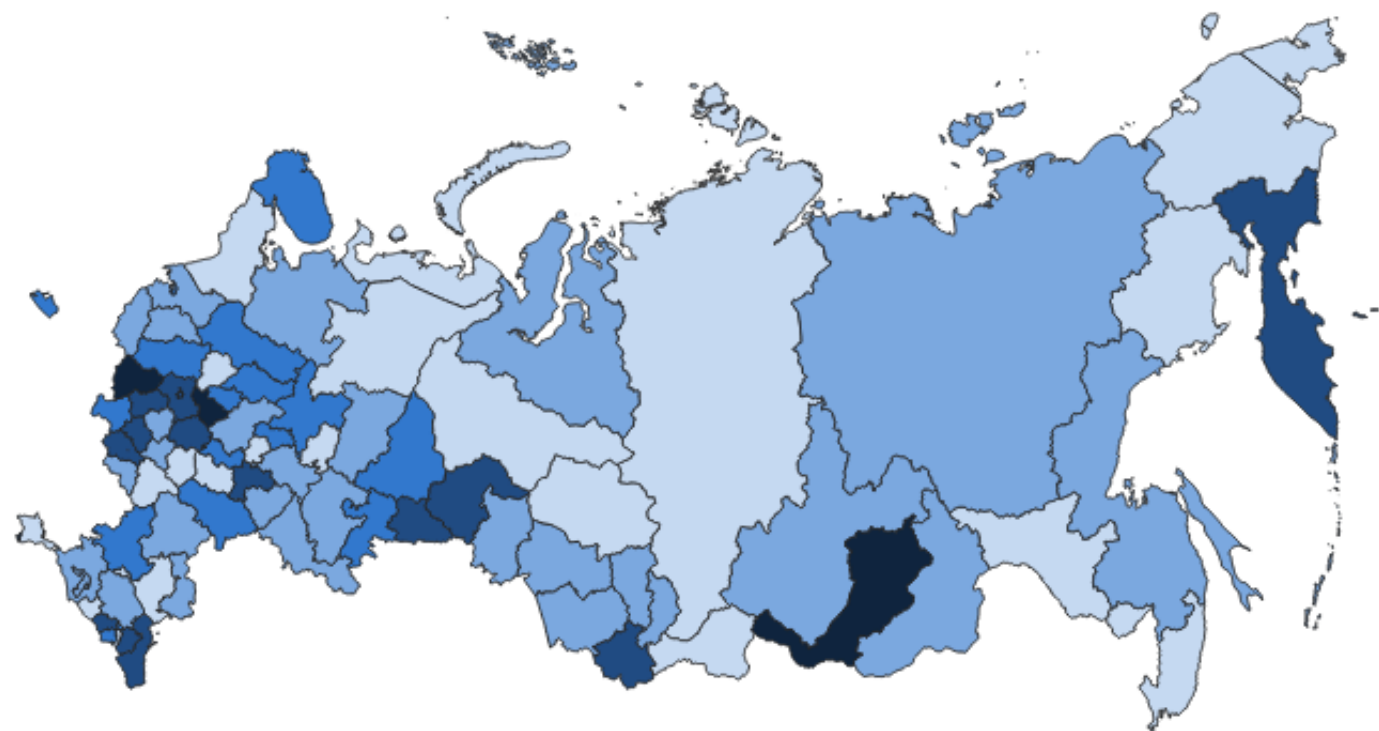
ДЕКАБРЬ 2020 г. В % К ДЕКАБРЮ 2019 г.

Регионы с наибольшими и наименьшими значениями



**51** субъект РФ  
значение индекса **больше**,  
чем по России

**34** субъекта РФ  
значение индекса **меньше**,  
чем по России





# ДОБЫЧА ПОЛЕЗНЫХ ИСКОПАЕМЫХ

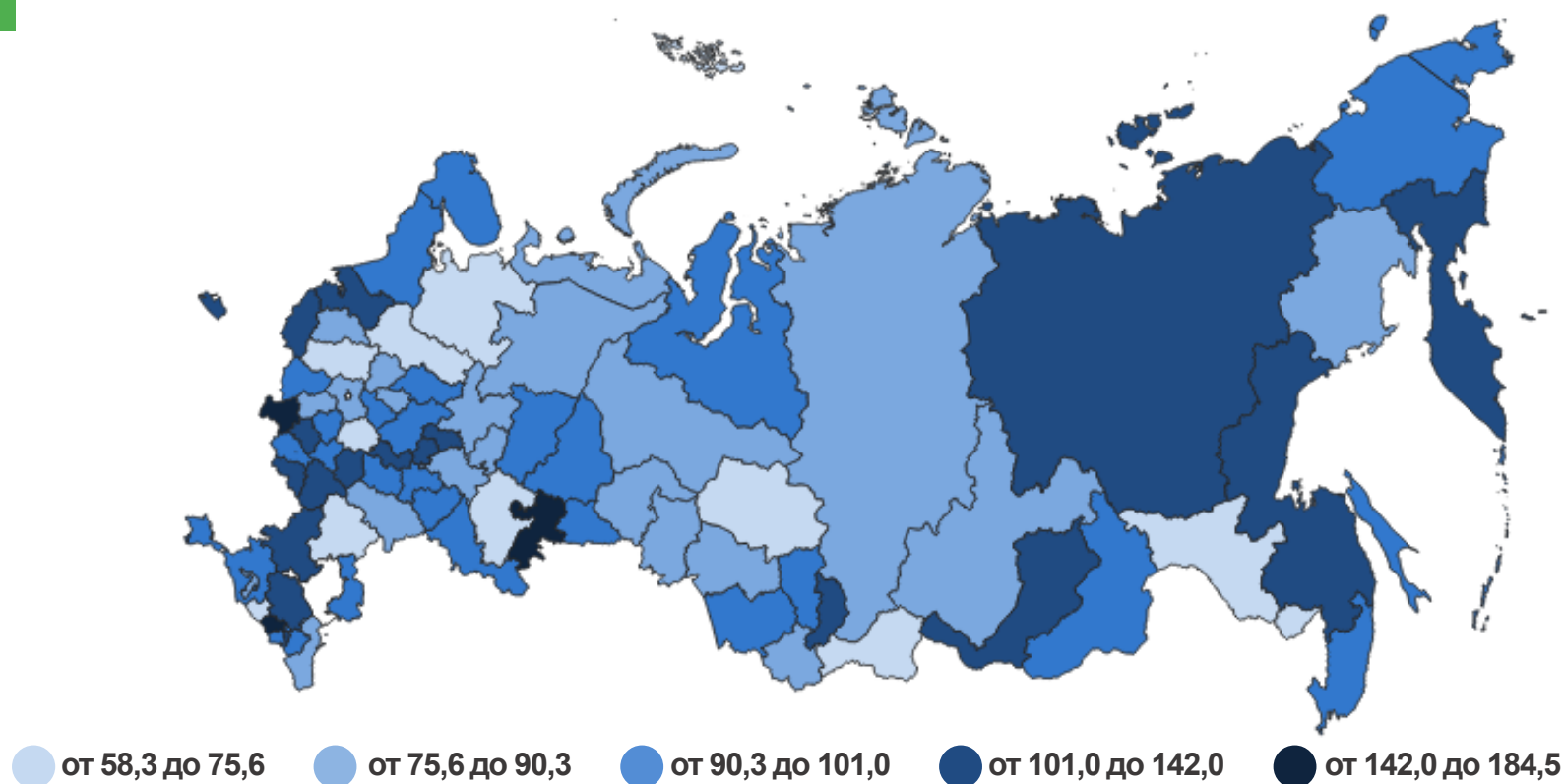
ДЕКАБРЬ 2020 г. В % К ДЕКАБРЮ 2019 г.

## Регионы с наибольшими и наименьшими значениями



**51** субъект РФ  
значение индекса **больше**,  
чем по России

**33** субъекта РФ  
значение индекса **меньше**,  
чем по России



\* Индекс по г. Москва не рассчитывается





# ОБРАБАТЫВАЮЩИЕ ПРОИЗВОДСТВА

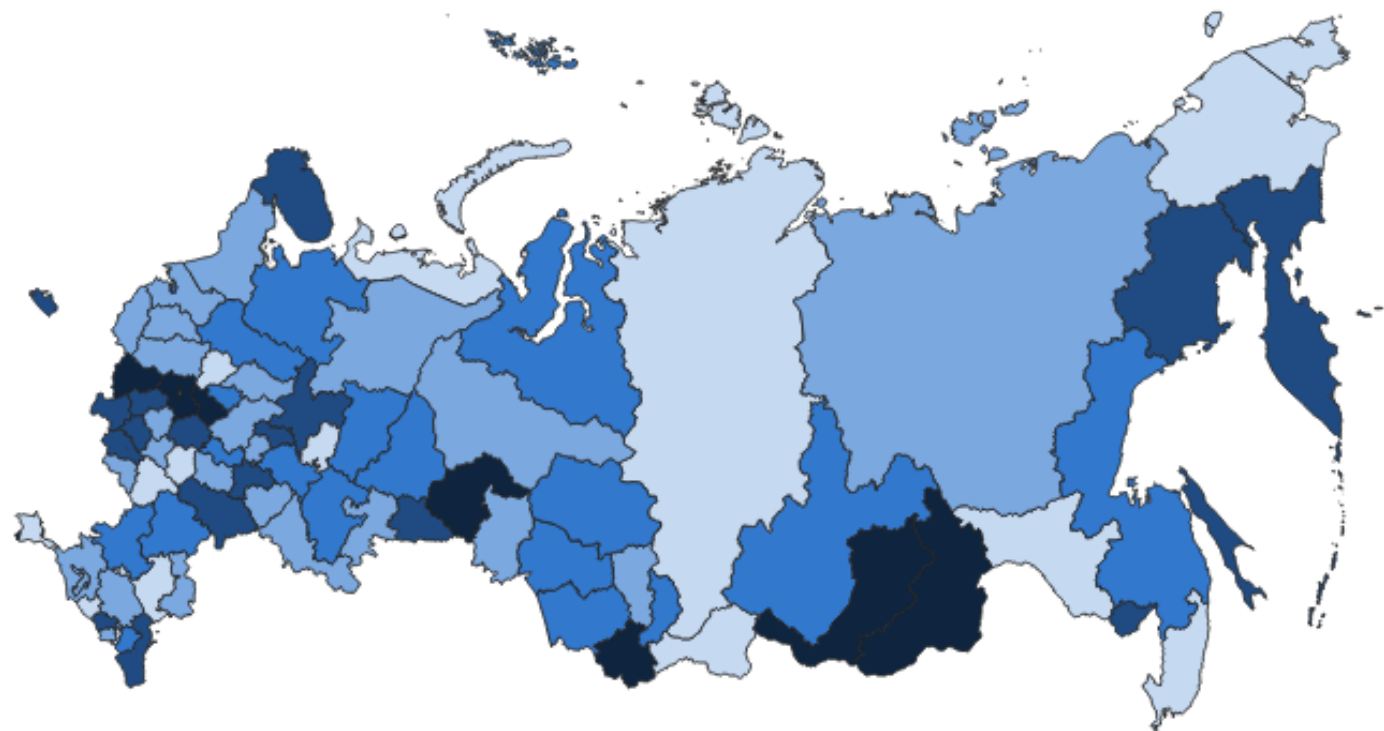
ДЕКАБРЬ 2020 г. В % К ДЕКАБРЮ 2019 г.


## Регионы с наибольшими и наименьшими значениями



**40** субъектов РФ  
значение индекса **больше**,  
чем по России

**45** субъектов РФ  
значение индекса **меньше**,  
чем по России





# ОБЕСПЕЧЕНИЕ ЭЛЕКТРИЧЕСКОЙ ЭНЕРГИЕЙ, ГАЗОМ И ПАРОМ

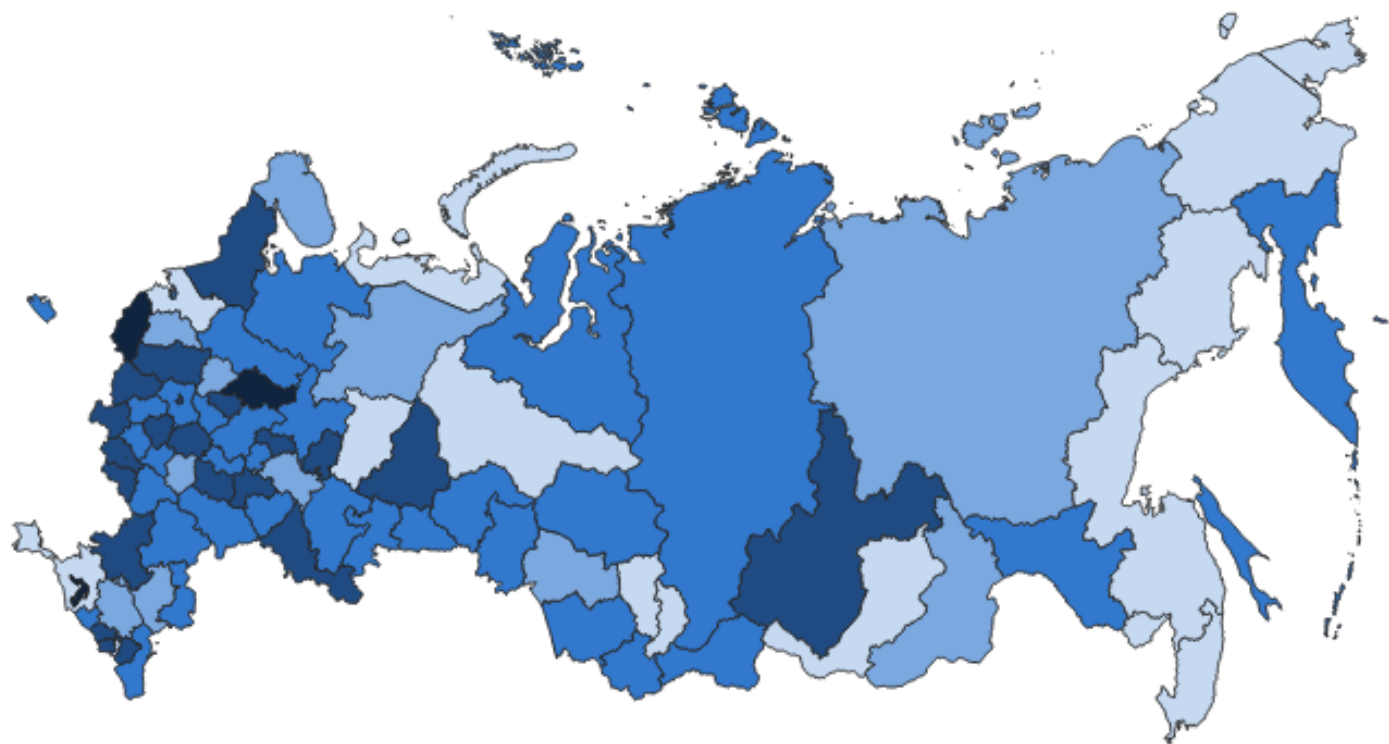
ДЕКАБРЬ 2020 г. В % К ДЕКАБРЮ 2019 г.

## Регионы с наибольшими и наименьшими значениями



**36** субъектов РФ  
значение индекса **больше**,  
чем по России

**47** субъектов РФ  
значение индекса **меньше**,  
чем по России







# ВОДОСНАБЖЕНИЕ, ВОДООТВЕДЕНИЕ, УТИЛИЗАЦИЯ ОТХОДОВ

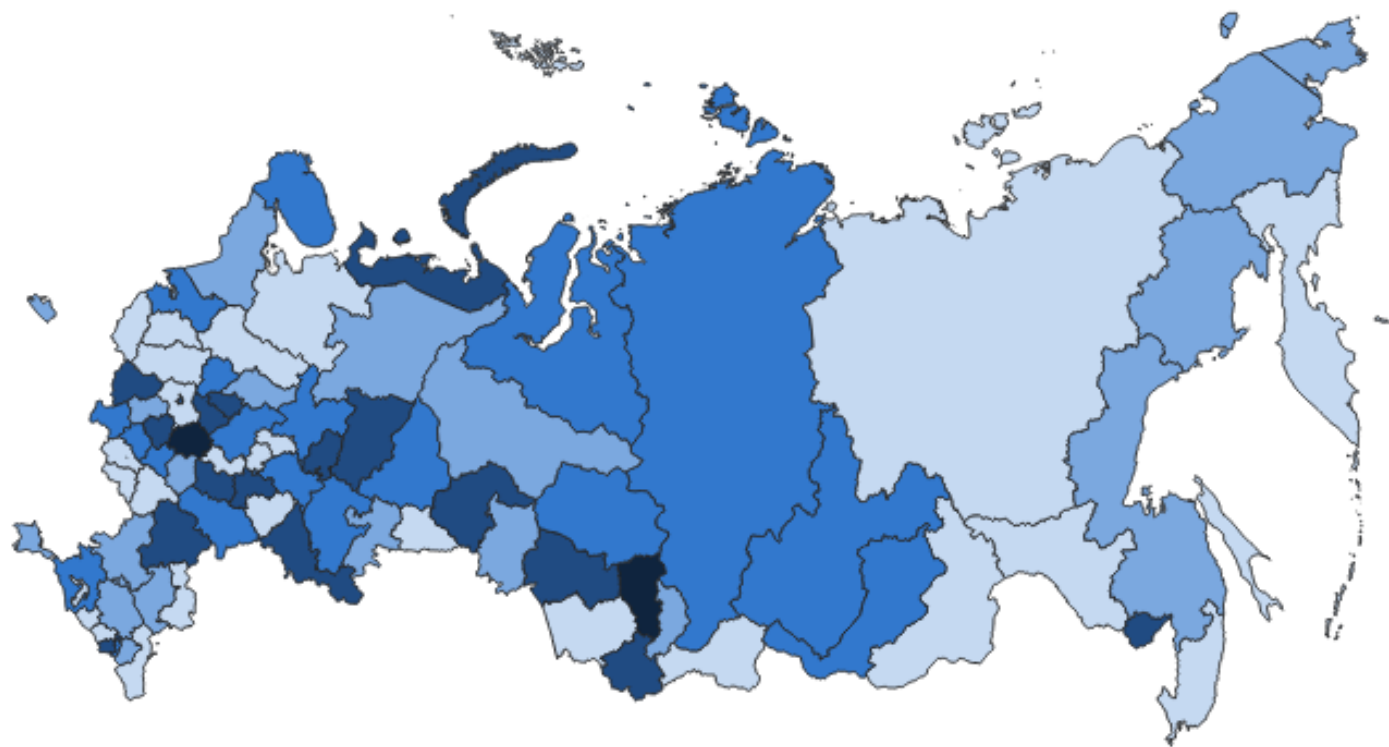
ДЕКАБРЬ 2020 г. В % К ДЕКАБРЮ 2019 г.

## Регионы с наибольшими и наименьшими значениями



**47** субъектов РФ  
значение индекса **больше**,  
чем по России

**38** субъектов РФ  
значение индекса **меньше**,  
чем по России





# ИНДЕКС ПРОМЫШЛЕННОГО ПРОИЗВОДСТВА

ДЕКАБРЬ 2020 г. В % К НОЯБРЮ 2020 г.



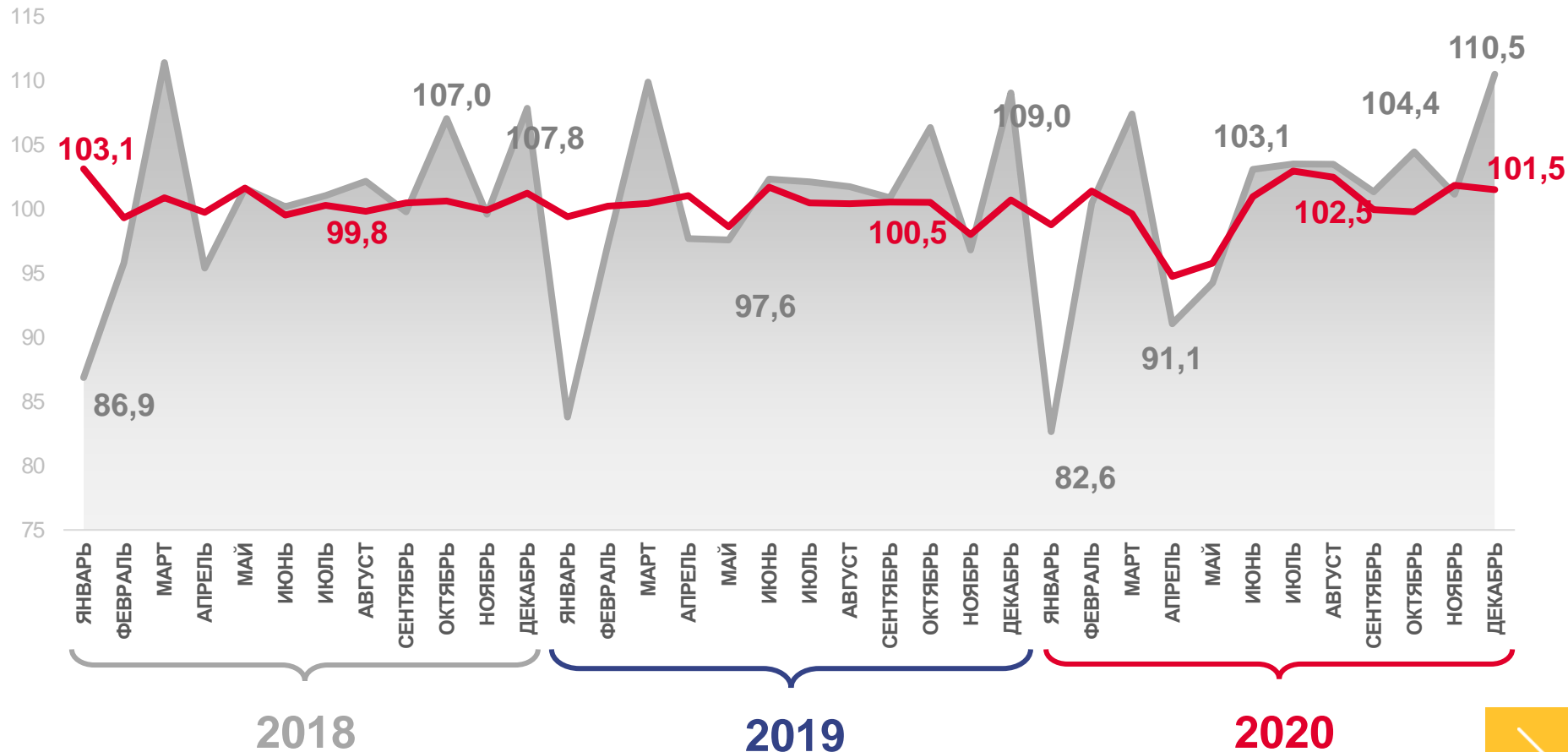
**110,5%**

фактическое значение



**101,5%**

с исключением сезонного и календарного факторов



Фактическое значение

С исключением сезонного и календарного факторов





# ИНДЕКСЫ ПРОИЗВОДСТВА

ДЕКАБРЬ 2020 г. В % К НОЯБРЮ 2020 г.



ИПП

110,5%



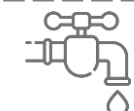
Обеспечение электрической энергией, газом и паром; кондиционированием воздуха

116,4%



Обрабатывающие производства

114,1%



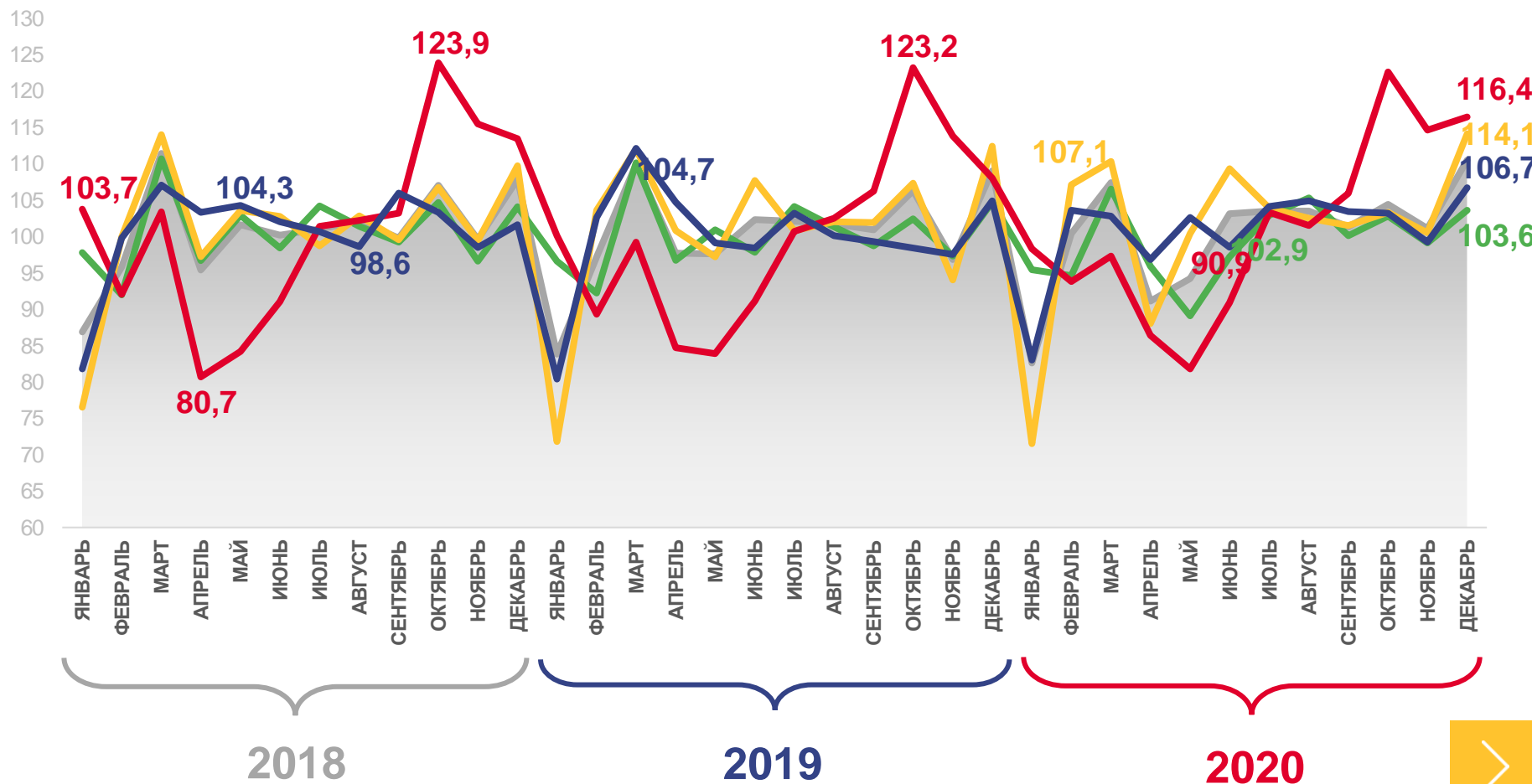
Водоснабжение; водоотведение, организация сбора и утилизации отходов, деятельность по ликвидации загрязнений

106,7%



Добыча полезных ископаемых

103,6%





# ПРОМЫШЛЕННОЕ ПРОИЗВОДСТВО

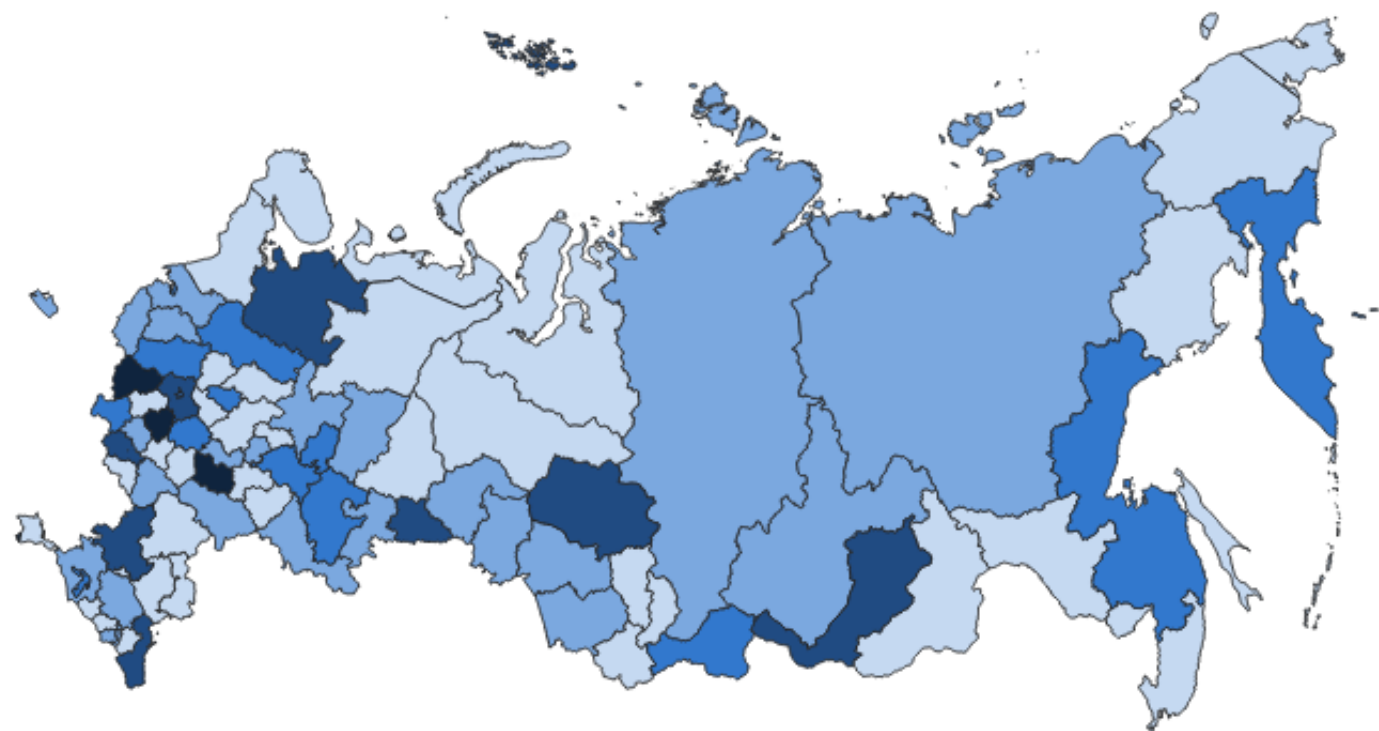
ДЕКАБРЬ 2020 г. В % К НОЯБРЮ 2020 г.

Регионы с наибольшими и наименьшими значениями

г. Севастополь		206,9
Тульская область		145,1
Смоленская область		141,1
Пензенская область		137,0
Ростовская область		134,3
<b>Российская Федерация</b>		<b>110,5</b>
Приморский край		91,7
Чукотский автономный округ		91,0
Магаданская область		89,3
Ярославская область		85,3
Ульяновская область		78,6

**29** субъектов РФ  
значение индекса **больше**,  
чем по России

**56** субъектов РФ  
значение индекса **меньше**,  
чем по России

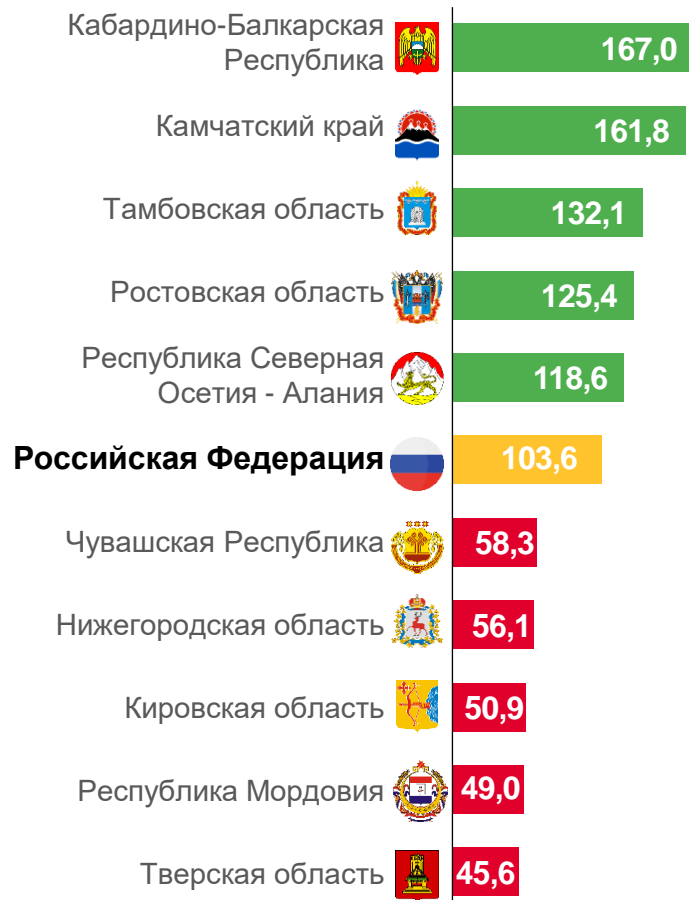




# ДОБЫЧА ПОЛЕЗНЫХ ИСКОПАЕМЫХ

ДЕКАБРЬ 2020 г. В % К НОЯБРЮ 2020 г.

## Регионы с наибольшими и наименьшими значениями



**26** субъектов РФ  
значение индекса **больше**,  
чем по России

**58** субъектов РФ  
значение индекса **меньше**,  
чем по России



\* Индекс по г. Москва не рассчитывается





# ОБРАБАТЫВАЮЩИЕ ПРОИЗВОДСТВА

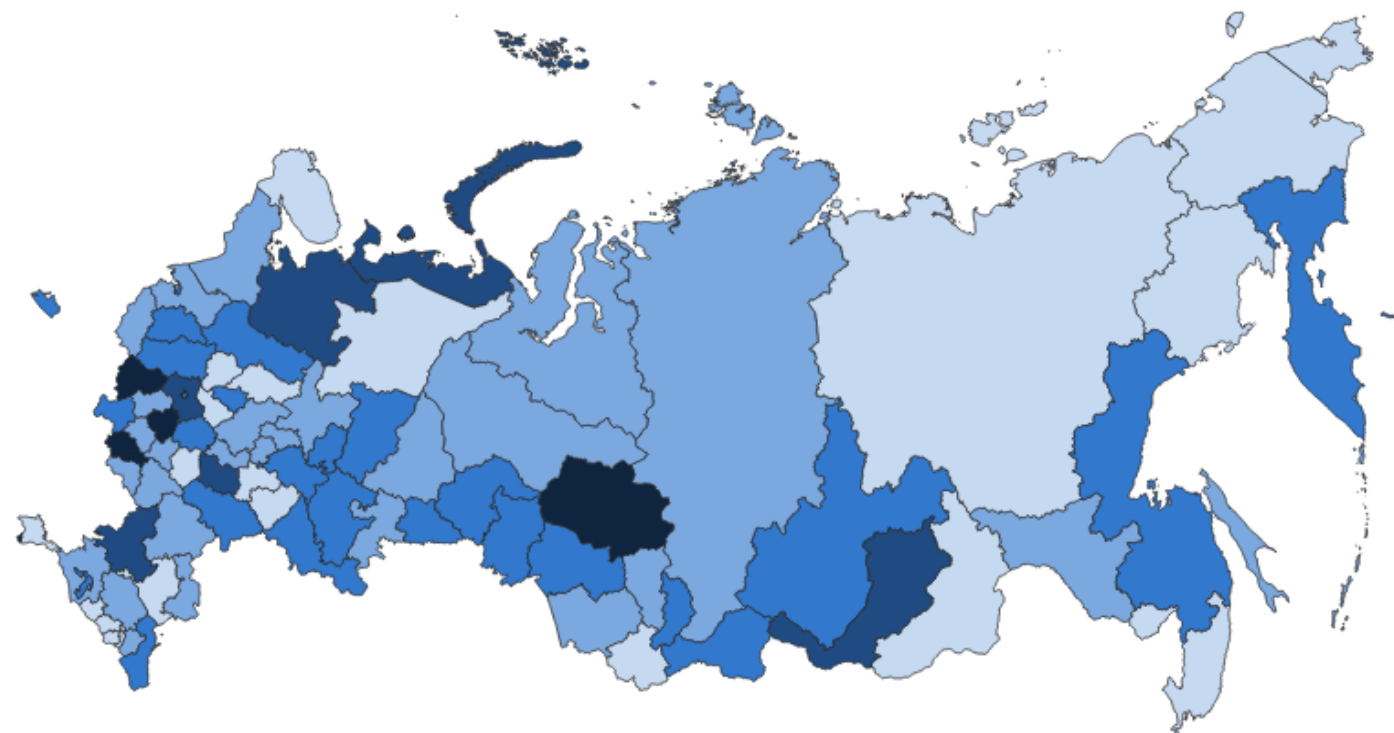
ДЕКАБРЬ 2020 г. В % К НОЯБРЮ 2020 г.


## Регионы с наибольшими и наименьшими значениями



**23** субъекта РФ  
значение индекса **больше**,  
чем по России

**62** субъекта РФ  
значение индекса **меньше**,  
чем по России





# ОБЕСПЕЧЕНИЕ ЭЛЕКТРИЧЕСКОЙ ЭНЕРГИЕЙ, ГАЗОМ И ПАРОМ

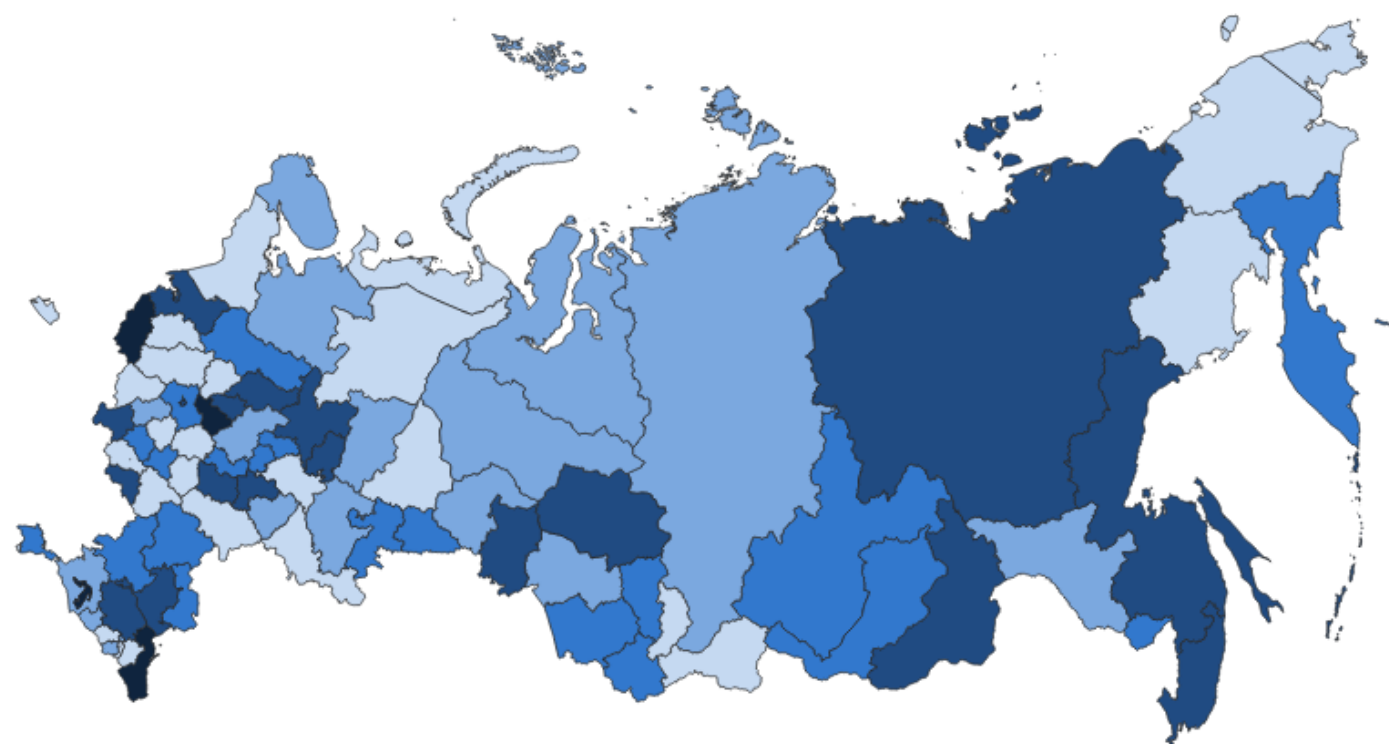
ДЕКАБРЬ 2020 г. В % К НОЯБРЮ 2020 г.

## Регионы с наибольшими и наименьшими значениями



**47** субъектов РФ  
значение индекса **больше**,  
чем по России

**38** субъектов РФ  
значение индекса **меньше**,  
чем по России

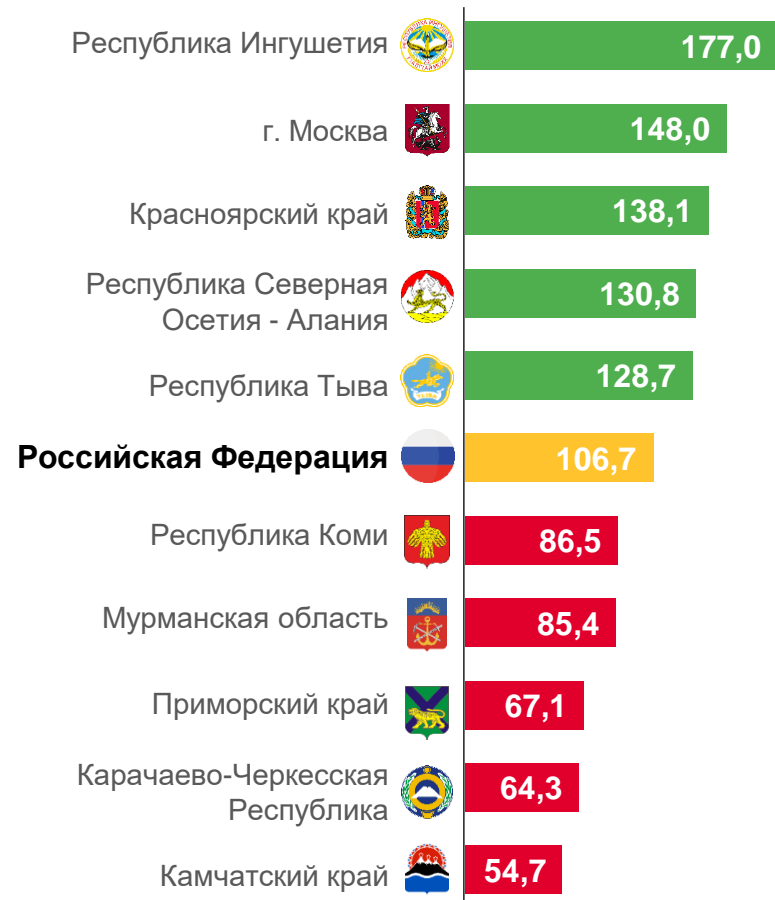




# ВОДОСНАБЖЕНИЕ, ВОДООТВЕДЕНИЕ, УТИЛИЗАЦИЯ ОТХОДОВ

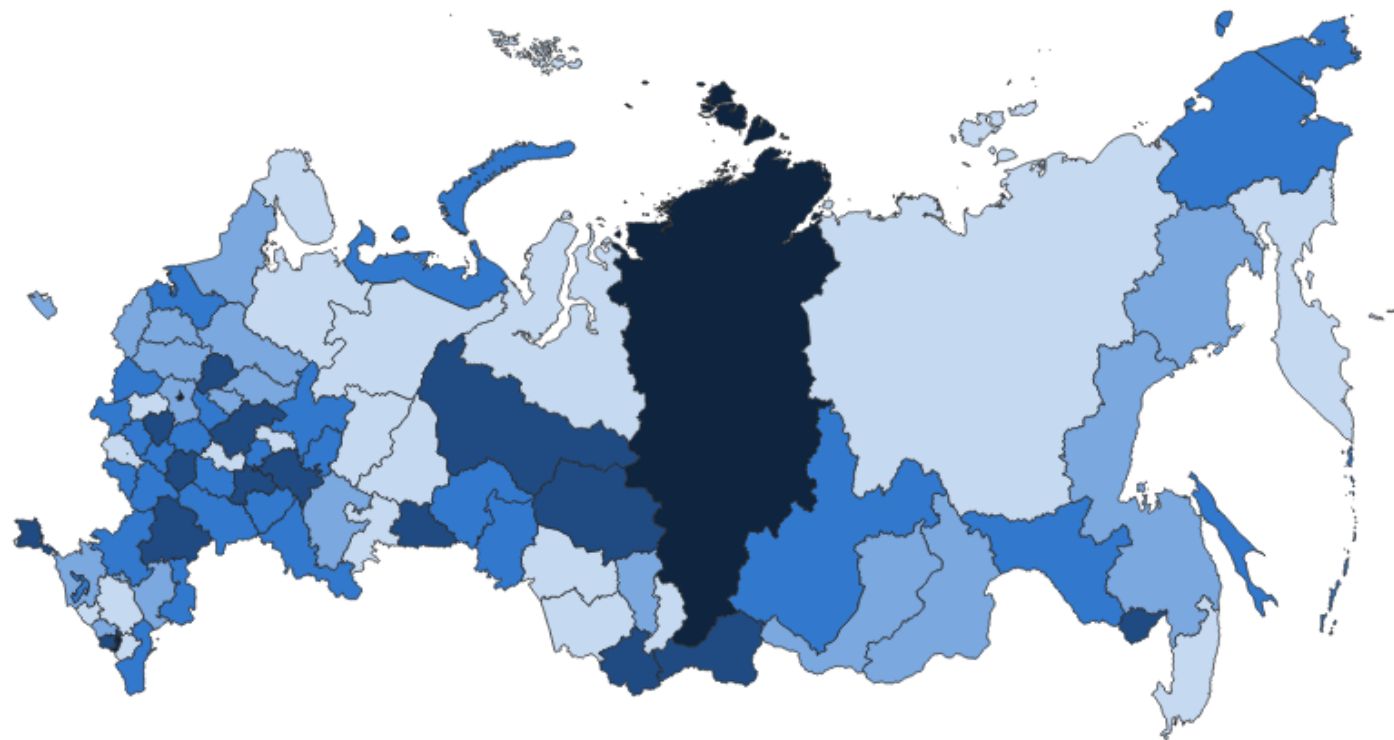
ДЕКАБРЬ 2020 г. В % К НОЯБРЮ 2020 г.

## Регионы с наибольшими и наименьшими значениями



**32** субъекта РФ  
значение индекса **больше**,  
чем по России

**51** субъект РФ  
значение индекса **меньше**,  
чем по России







# ИНДЕКСЫ ПРОИЗВОДСТВА ПО ДОБЫЧЕ ПОЛЕЗНЫХ ИСКОПАЕМЫХ

ДЕКАБРЬ 2020 г. В % К НОЯБРЮ 2020 г.



**103,6%**

Добыча полезных ископаемых



**111,7%**

Предоставление услуг в области добычи полезных ископаемых



**103,6%**

Добыча сырой нефти и природного газа



**101,3%**

Добыча угля



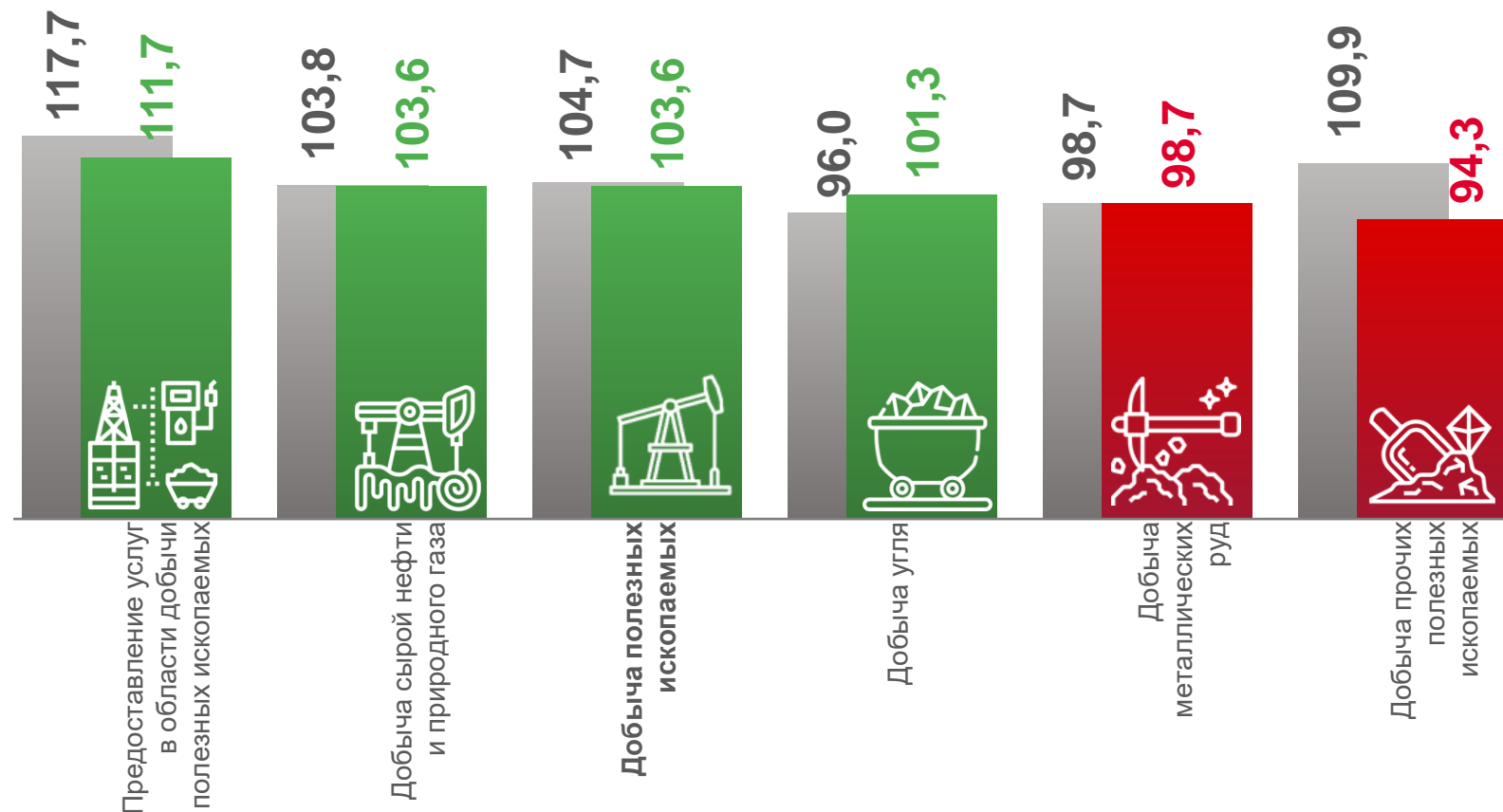
**98,7%**

Добыча металлических руд



**94,3%**

Добыча прочих полезных ископаемых



■ Декабрь 2019 г. к ноябрю 2019 г.

■ Декабрь 2020 г. к ноябрю 2020 г.





# ИНДЕКСЫ ПРОИЗВОДСТВА ПО ОСНОВНЫМ ВИДАМ ОБРАБАТЫВАЮЩИХ ПРОИЗВОДСТВ

ДЕКАБРЬ 2020 г. В % К НОЯБРЮ 2020 г.



**175,4%**



**167,8%**



**91,3%**



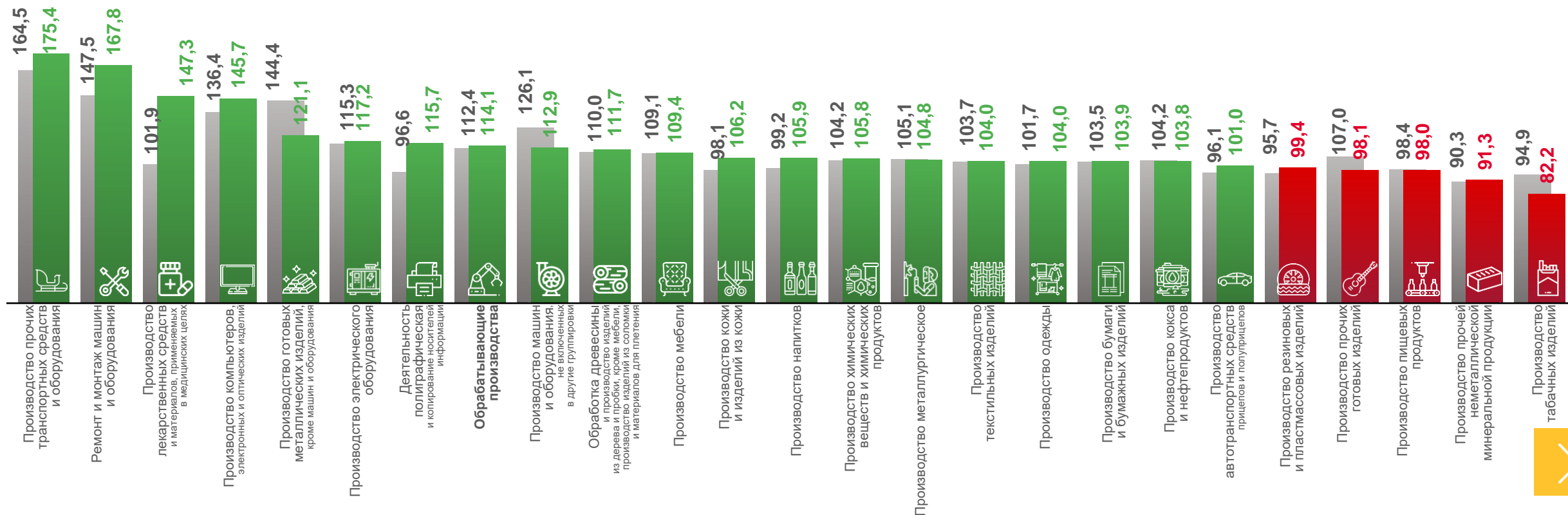
**82,2%**

Производство прочих транспортных средств и оборудования

Ремонт и монтаж машин и оборудования

Производство прочей неметаллической минеральной продукции

Производство табачных изделий



■ Декабрь 2019 г. к ноябрю 2019 г.

■ Декабрь 2020 г. к ноябрю 2020 г.





# ИНДЕКСЫ ПРОИЗВОДСТВА ПО ДОБЫЧЕ ПОЛЕЗНЫХ ИСКОПАЕМЫХ

ДЕКАБРЬ 2020 г. В % К ДЕКАБРЮ 2019 г.



**91,5%**

Добыча полезных ископаемых



**103,5%**

Добыча металлических руд



**98,9%**

Добыча угля



**93,7%**

Предоставление услуг в области добычи полезных ископаемых



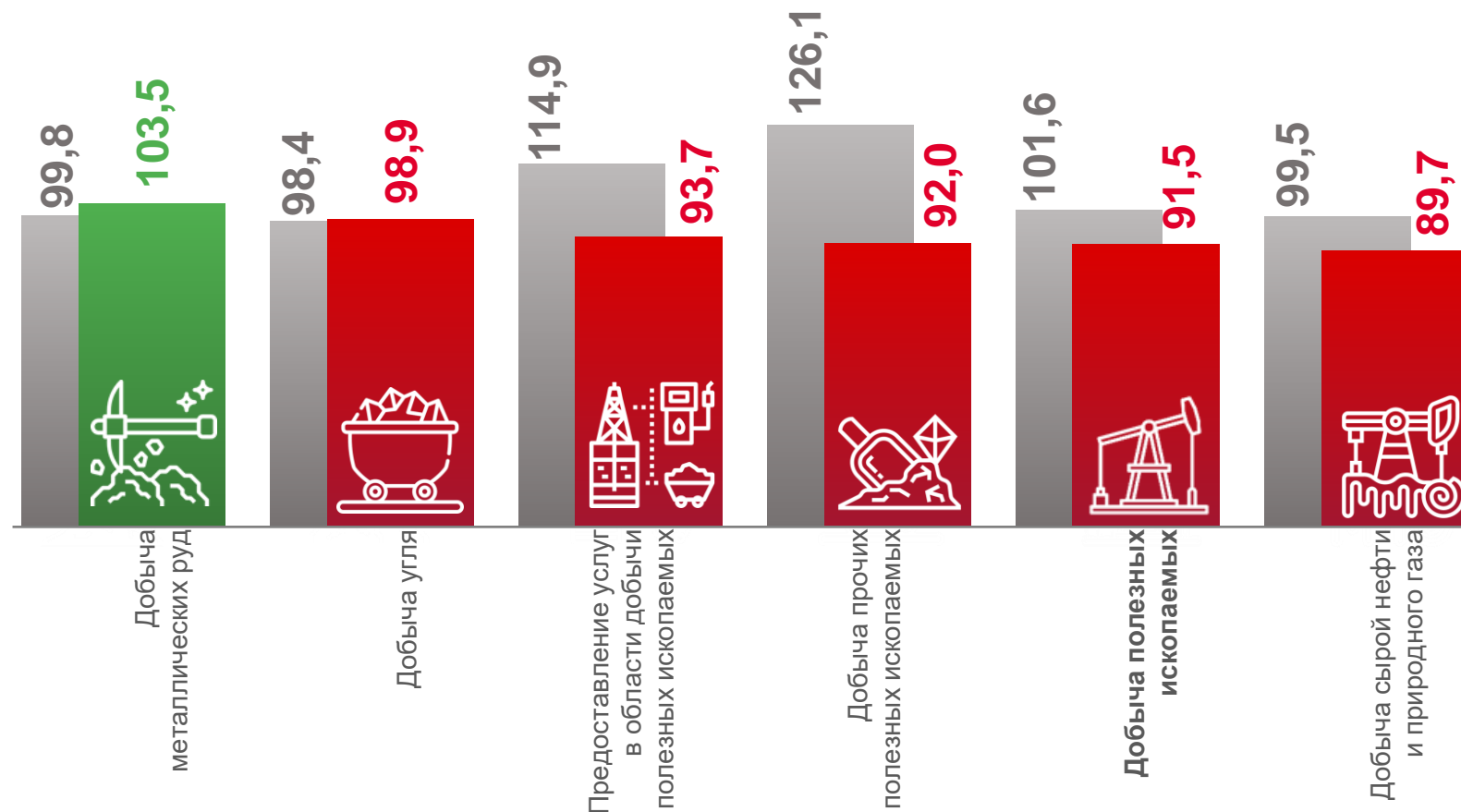
**92,0%**

Добыча прочих полезных ископаемых



**89,7%**

Добыча сырой нефти и природного газа



■ Декабрь 2019 г. к декабрю 2018 г.

■ Декабрь 2020 г. к декабрю 2019 г.





# ИНДЕКСЫ ПРОИЗВОДСТВА ПО ОСНОВНЫМ ВИДАМ ОБРАБАТЫВАЮЩИХ ПРОИЗВОДСТВ

ДЕКАБРЬ 2020 г. В % К ДЕКАБРЮ 2019 г.



**182,0%**

Производство лекарственных средств и материалов, применяемых в медицинских целях



**114,3%**

Производство текстильных изделий



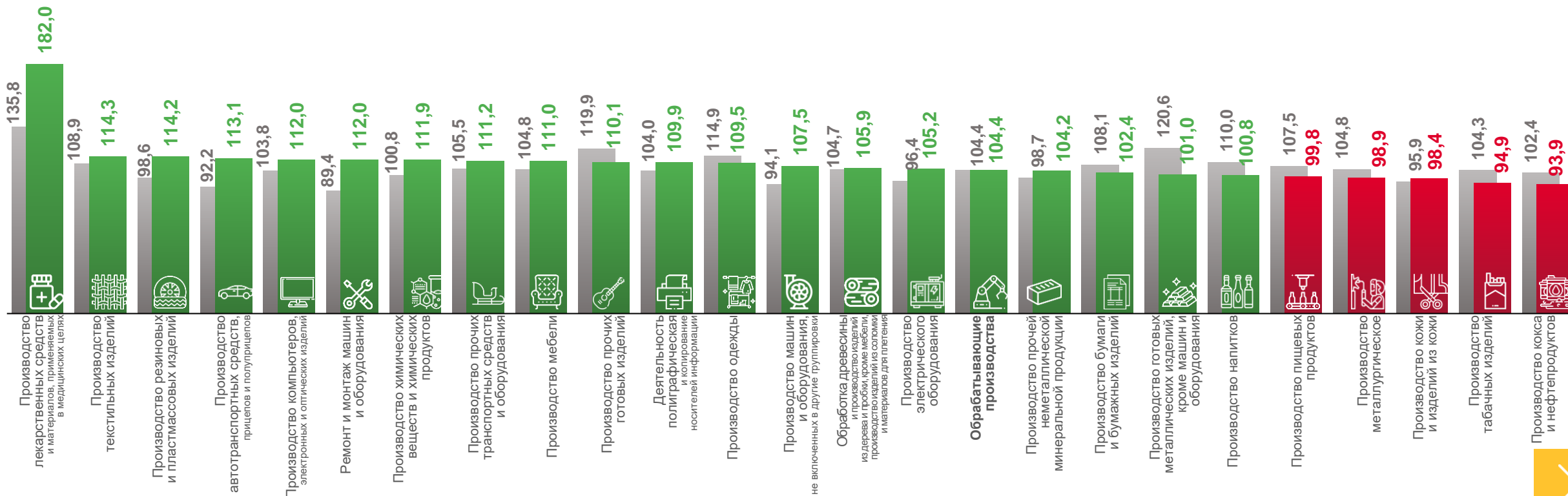
**94,9%**

Производство табачных изделий



**93,9%**

Производство кокса и нефтепродуктов



■ Декабрь 2019 г. к декабрю 2018 г.

■ Декабрь 2020 г. к декабрю 2019 г.

