



ФЕДЕРАЛЬНАЯ СЛУЖБА  
ГОСУДАРСТВЕННОЙ СТАТИСТИКИ

# Оперативные данные по индексу потребительских цен



за декабрь 2020 года



ФЕДЕРАЛЬНАЯ СЛУЖБА  
ГОСУДАРСТВЕННОЙ СТАТИСТИКИ

# Оперативные данные по ИПЦ

за декабрь 2020 года

- 01 ИНДЕКСЫ ПОТРЕБИТЕЛЬСКИХ ЦЕН
- 02 ИНДЕКСЫ ЦЕН НА ОТДЕЛЬНЫЕ ГРУППЫ И ВИДЫ ПРОДОВОЛЬСТВЕННЫХ ТОВАРОВ
- 03 ИНДЕКСЫ ЦЕН НА ОТДЕЛЬНЫЕ ГРУППЫ НЕПРОДОВОЛЬСТВЕННЫХ ТОВАРОВ
- 04 ИНДЕКСЫ ЦЕН И ТАРИФОВ НА УСЛУГИ
- 05 ИНДЕКСЫ ЦЕН И ТАРИФОВ НА ЖИЛИЩНО-КОММУНАЛЬНЫЕ УСЛУГИ

\* Ежемесячные данные оперативной статистики





# ИНДЕКСЫ ПОТРЕБИТЕЛЬСКИХ ЦЕН

ДЕКАБРЬ 2020 г. В % К ПРЕДЫДУЩЕМУ МЕСЯЦУ

## ИНДЕКС ПОТРЕБИТЕЛЬСКИХ ЦЕН



ИПЦ

**100,8**



Все товары

**101,0**



Продовольственные товары

**101,5**



Непродовольственные товары

**100,4**



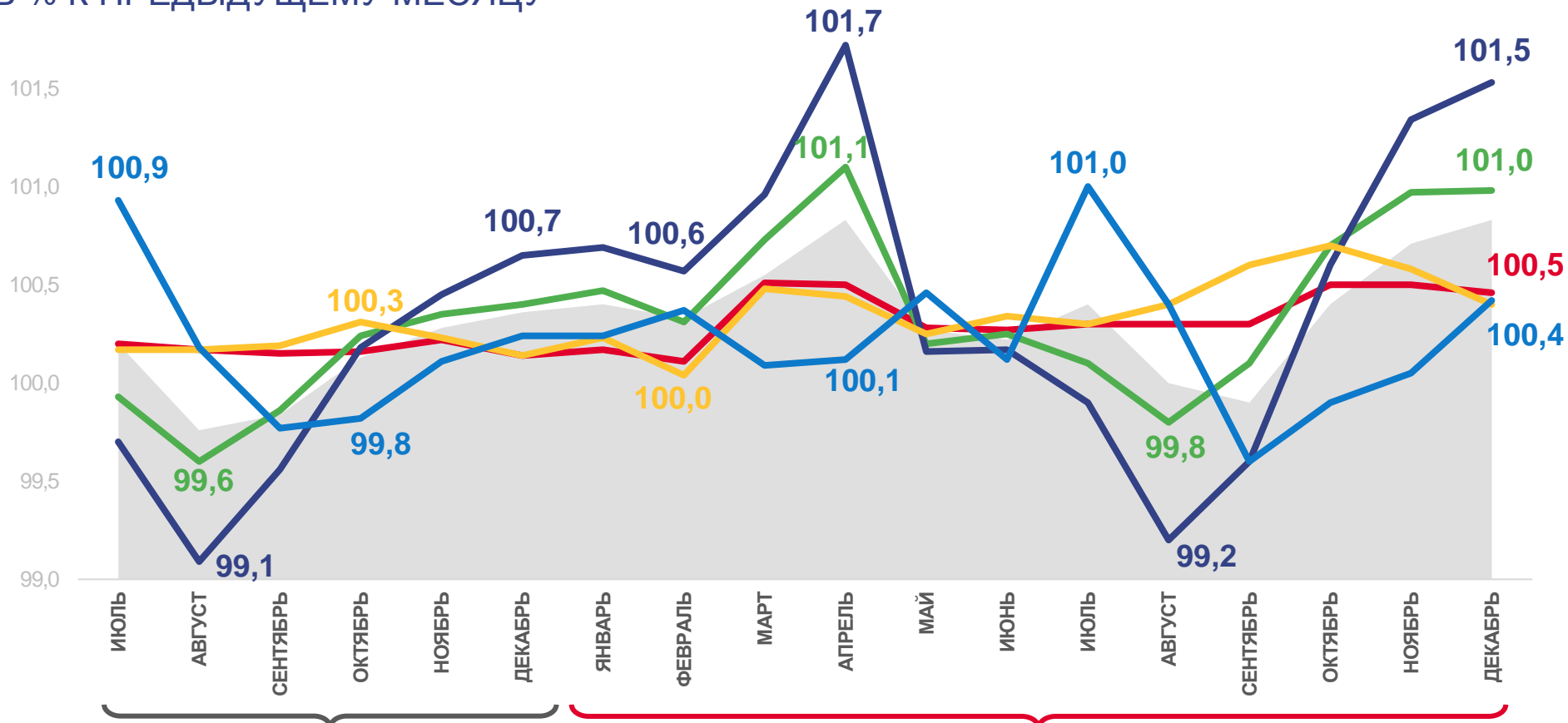
Услуги

**100,4**



Базовый ИПЦ

**100,5**



Индекс потребительских цен



Все товары



Непродовольственные товары



Базовый индекс потребительских цен



Услуги



Продовольственные товары





# ИНДЕКСЫ ПОТРЕБИТЕЛЬСКИХ ЦЕН

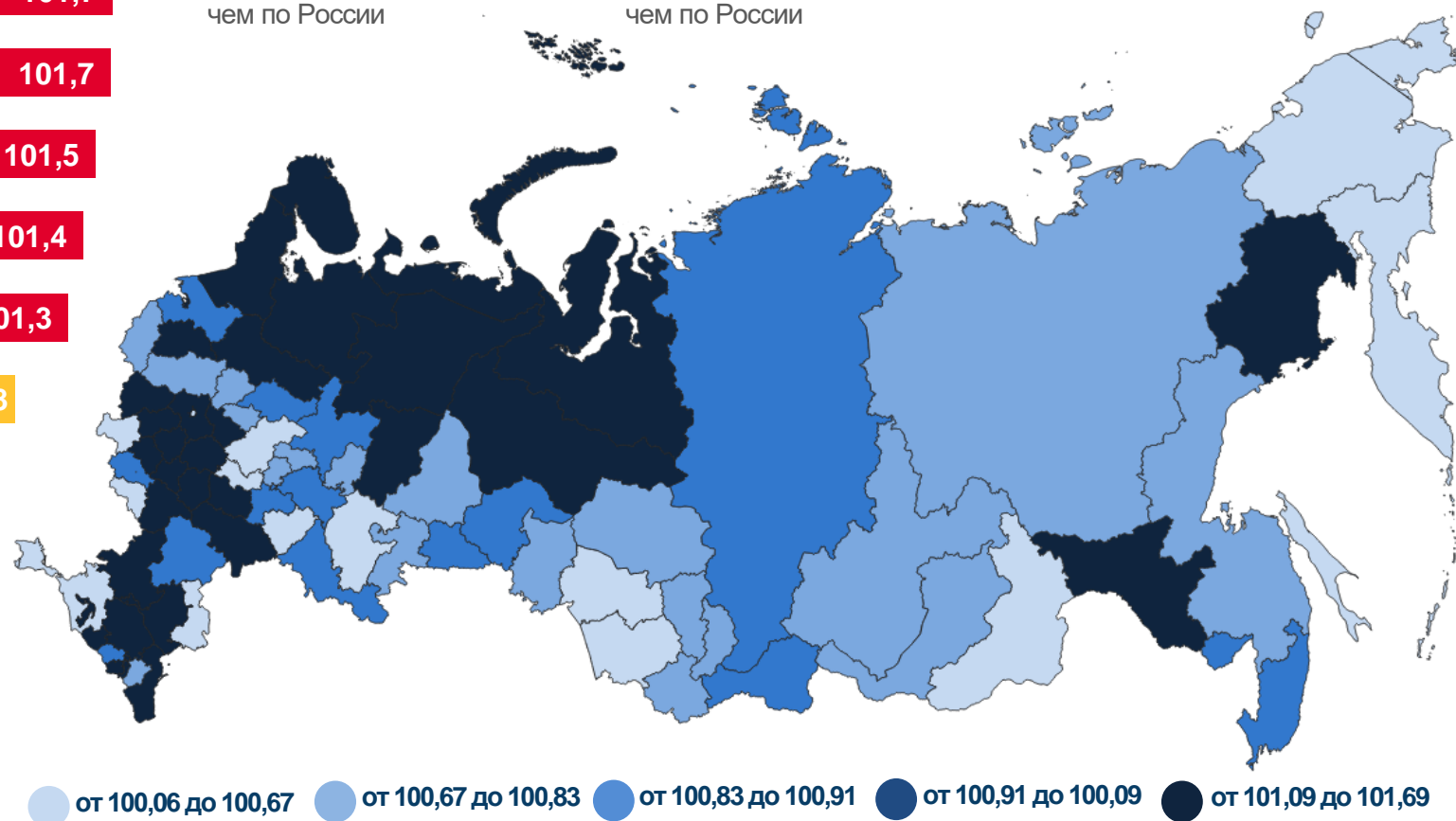
## ДЕКАБРЬ 2020 г. В % К ПРЕДЫДУЩЕМУ МЕСЯЦУ

Регионы с наибольшими и наименьшими значениями



**24** субъекта РФ  
значение ИПЦ **меньше**,  
чем по России

**47** субъектов РФ  
значение ИПЦ **больше**,  
чем по России





# ИНДЕКСЫ ЦЕН НА ОСНОВНЫЕ ГРУППЫ ТОВАРОВ

ДЕКАБРЬ 2020 г. В % К ПРЕДЫДУЩЕМУ МЕСЯЦУ



## ИНДЕКСЫ ЦЕН НА ПРОДОВОЛЬСТВЕННЫЕ ТОВАРЫ

**33** субъекта РФ  
значение индекса  
**меньше**, чем по России

**42** субъекта РФ  
значение индекса  
**больше**, чем по России



## ИНДЕКСЫ ЦЕН НА НЕПРОДОВОЛЬСТВЕННЫЕ ТОВАРЫ

**30** субъектов РФ  
значение индекса  
**меньше**, чем по России

**38** субъектов РФ  
значение индекса  
**больше**, чем по России



## ИНДЕКСЫ ЦЕН НА УСЛУГИ

**47** субъектов РФ  
значение индекса  
**меньше**, чем по России

**26** субъектов РФ  
значение индекса  
**больше**, чем по России






# ИНДЕКСЫ ПОТРЕБИТЕЛЬСКИХ ЦЕН

ДЕКАБРЬ 2020 г. В % К ДЕКАБРЮ ПРЕДЫДУЩЕГО ГОДА

## ИНДЕКС ПОТРЕБИТЕЛЬСКИХ ЦЕН



**104,9**

ИПЦ



**105,8**

Все товары



**106,7**

Продовольственные товары



**104,8**

Непродовольственные товары



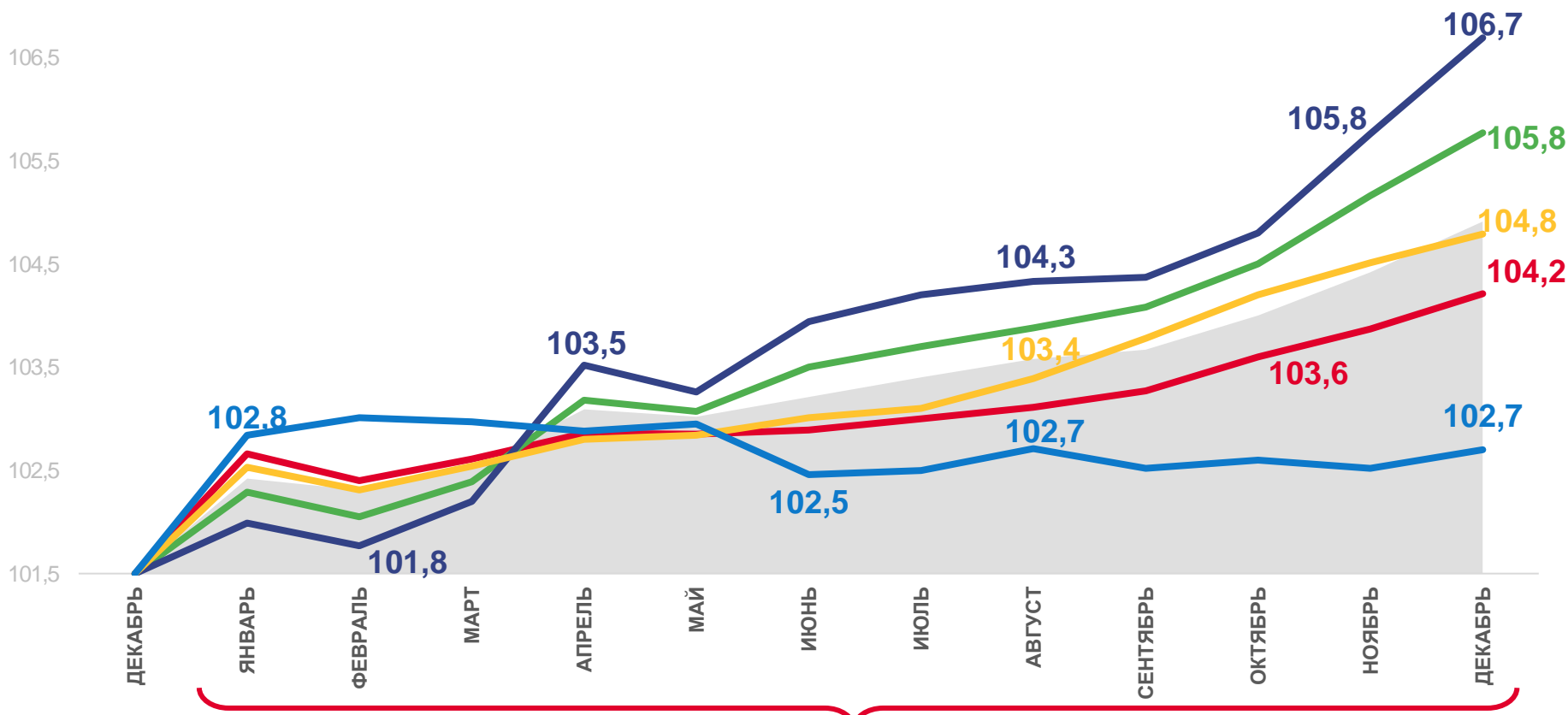
**102,7**

Услуги



**104,2**

Базовый ИПЦ



2019

2020



Индекс потребительских цен



Все товары



Непродовольственные товары



Базовый индекс потребительских цен



Услуги



Продовольственные товары





# ИНДЕКСЫ ПОТРЕБИТЕЛЬСКИХ ЦЕН

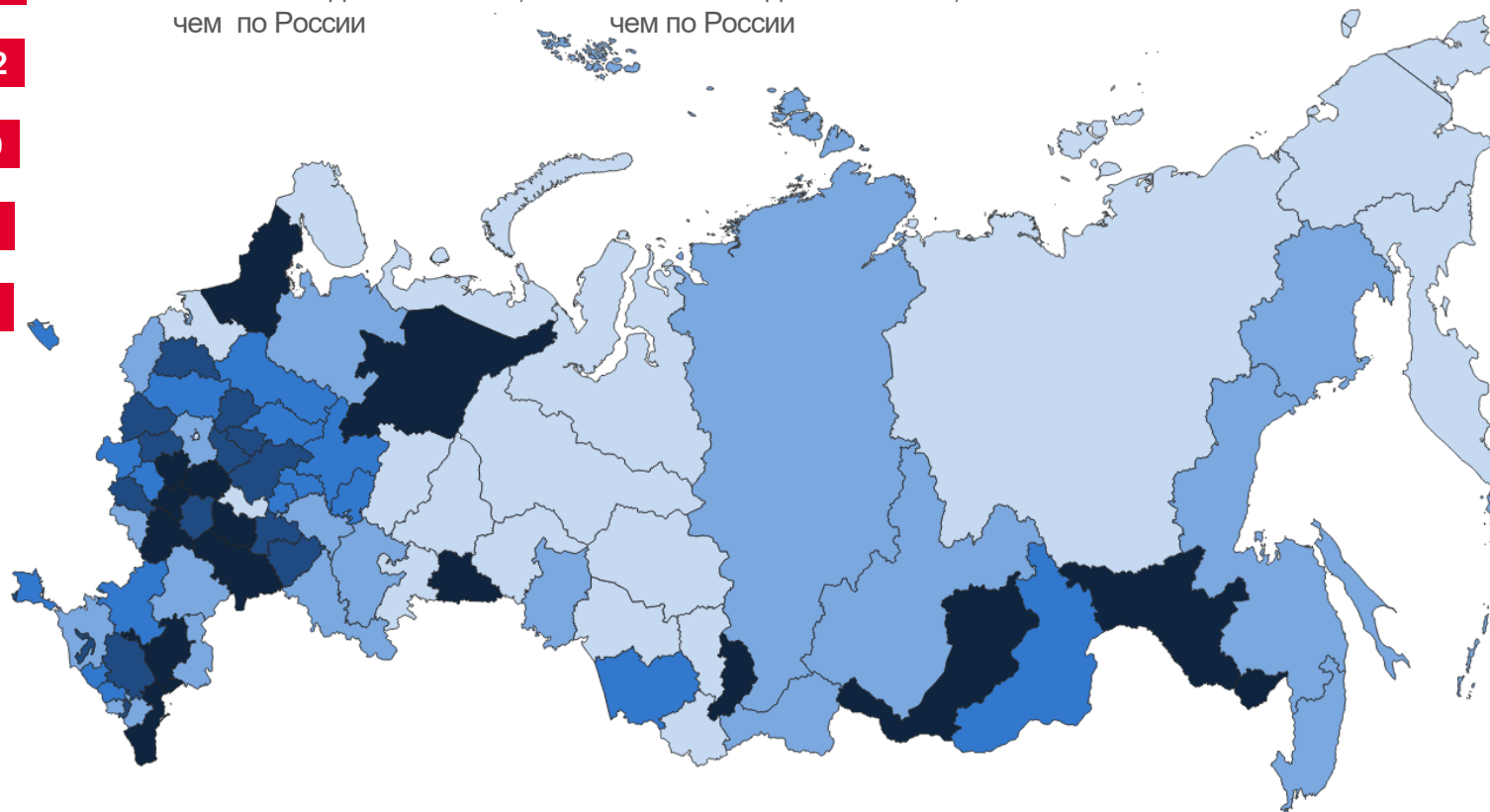
ДЕКАБРЬ 2020 г. В % К ДЕКАБРЮ ПРЕДЫДУЩЕГО ГОДА

Регионы с наибольшими и наименьшими значениями

Республика Дагестан		107,3
Амурская область		107,2
Воронежская область		106,9
Саратовская область		106,7
Республика Коми		106,6
<b>Российская Федерация</b>		<b>104,9</b>
г. Москва		103,8
Ненецкий автономный округ		103,4
Ямало-Ненецкий автономный округ		103,4
Камчатский край		103,3
Чукотский автономный округ		101,9

**24** субъекта РФ  
значение индекса **меньше**,  
чем по России

**55** субъектов РФ  
значение индекса **больше**,  
чем по России



● от 101,9 до 104,6  
 ● от 104,6 до 105,1  
 ● от 105,1 до 105,4  
 ● от 105,4 до 105,9  
 ● от 105,9 до 107,3





# ИНДЕКСЫ ЦЕН НА ОСНОВНЫЕ ГРУППЫ ТОВАРОВ

ДЕКАБРЬ 2020 г. В % К ДЕКАБРЮ ПРЕДЫДУЩЕГО ГОДА



## ИНДЕКСЫ ЦЕН НА ПРОДОВОЛЬСТВЕННЫЕ ТОВАРЫ



## ИНДЕКСЫ ЦЕН НА НЕПРОДОВОЛЬСТВЕННЫЕ ТОВАРЫ



## ИНДЕКСЫ ЦЕН НА УСЛУГИ

**30** субъектов РФ  
значение индекса  
**меньше**, чем по России

**52** субъекта РФ  
значение индекса  
**больше**, чем по России

**37** субъектов РФ  
значение индекса  
**меньше**, чем по России

**45** субъектов РФ  
значение индекса  
**больше**, чем по России

**43** субъекта РФ  
значение индекса  
**меньше**, чем по России

**41** субъект РФ  
значение индекса  
**больше**, чем по России







# ИНДЕКСЫ ПОТРЕБИТЕЛЬСКИХ ЦЕН

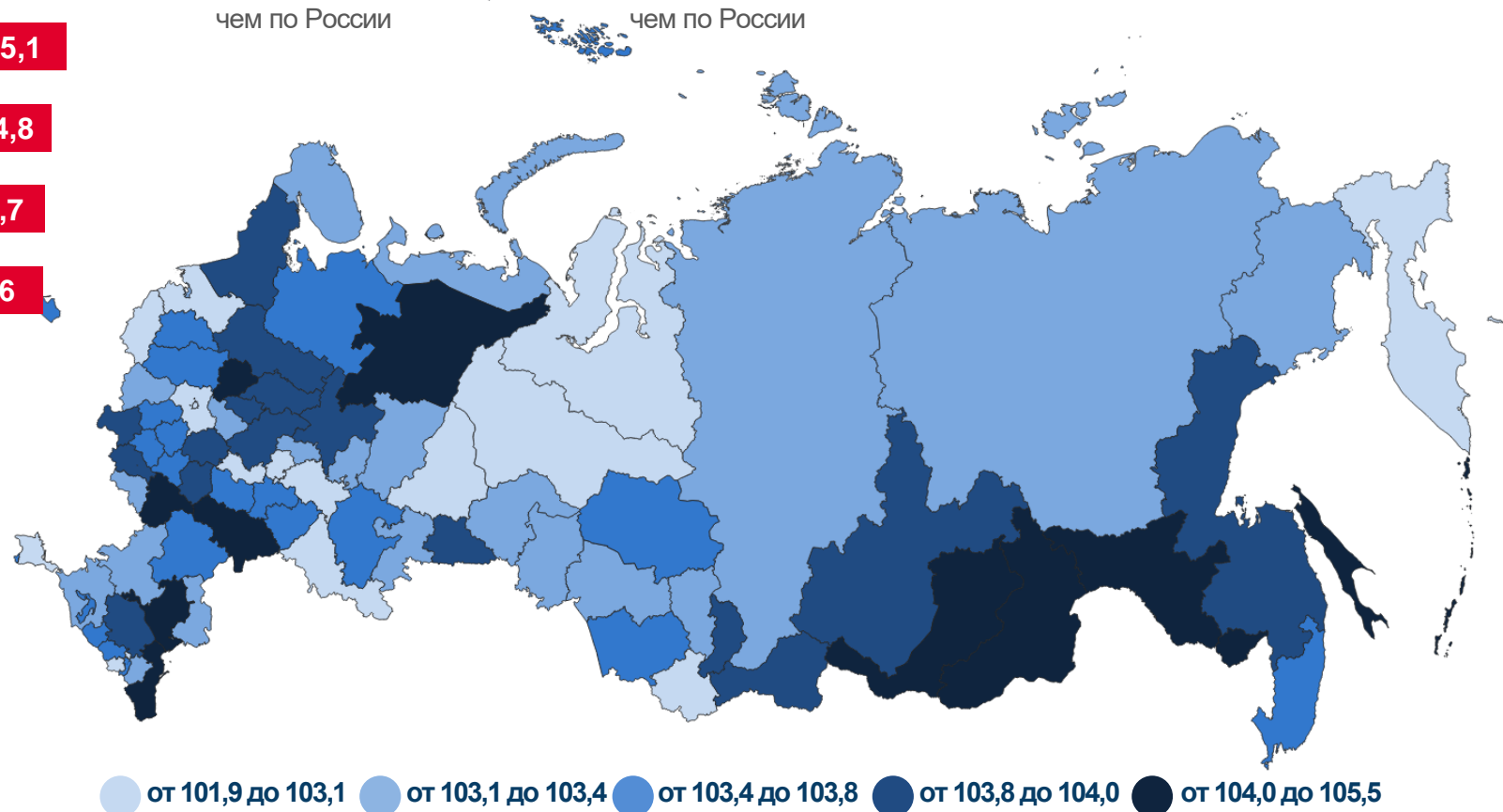
ЯНВАРЬ – ДЕКАБРЬ 2020 г. В % К СООТВЕТСТВУЮЩЕМУ ПЕРИОДУ ПРЕДЫДУЩЕГО ГОДА

Регионы с наибольшими и наименьшими значениями



**34** субъекта РФ  
значение индекса **меньше**,  
чем по России

**47** субъектов РФ  
значение индекса **больше**,  
чем по России

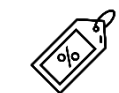




# ИНДЕКСЫ ПОТРЕБИТЕЛЬСКИХ ЦЕН

ЯНВАРЬ – ДЕКАБРЬ 2020 г. В % К СООТВЕТСТВУЮЩЕМУ ПЕРИОДУ ПРЕДЫДУЩЕГО ГОДА

## ИНДЕКС ПОТРЕБИТЕЛЬСКИХ ЦЕН



ИПЦ

103,4



Все товары

103,6



Продовольственные товары

103,9



Непродовольственные товары

103,3



Услуги

102,7



Базовый ИПЦ

103,1



## ИНДЕКСЫ ЦЕН НА ПРОДОВОЛЬСТВЕННЫЕ ТОВАРЫ

35

субъектов РФ  
значение индекса  
**меньше**, чем по России

44

субъекта РФ  
значение индекса  
**больше**, чем по России



## ИНДЕКСЫ ЦЕН НА НЕПРОДОВОЛЬСТВЕННЫЕ ТОВАРЫ

38

субъектов РФ  
значение индекса  
**меньше**, чем по России

42

субъекта РФ  
значение индекса  
**больше**, чем по России



## ИНДЕКСЫ ЦЕН НА УСЛУГИ

30

субъектов РФ  
значение индекса  
**меньше**, чем по России

51

субъект РФ  
значение индекса  
**больше**, чем по России





# ИНДЕКСЫ ЦЕН НА ОТДЕЛЬНЫЕ ГРУППЫ И ВИДЫ ПРОДОВОЛЬСТВЕННЫХ ТОВАРОВ

ДЕКАБРЬ 2020 г. В % К ПРЕДЫДУЩЕМУ МЕСЯЦУ

## ИНДЕКС ЦЕН НА ПРОДОВОЛЬСТВЕННЫЕ ТОВАРЫ



Продовольственные товары

101,5



Яйца куриные

113,2



Фруктовоовощная продукция, включая картофель

108,5



Масло подсолнечное

101,7



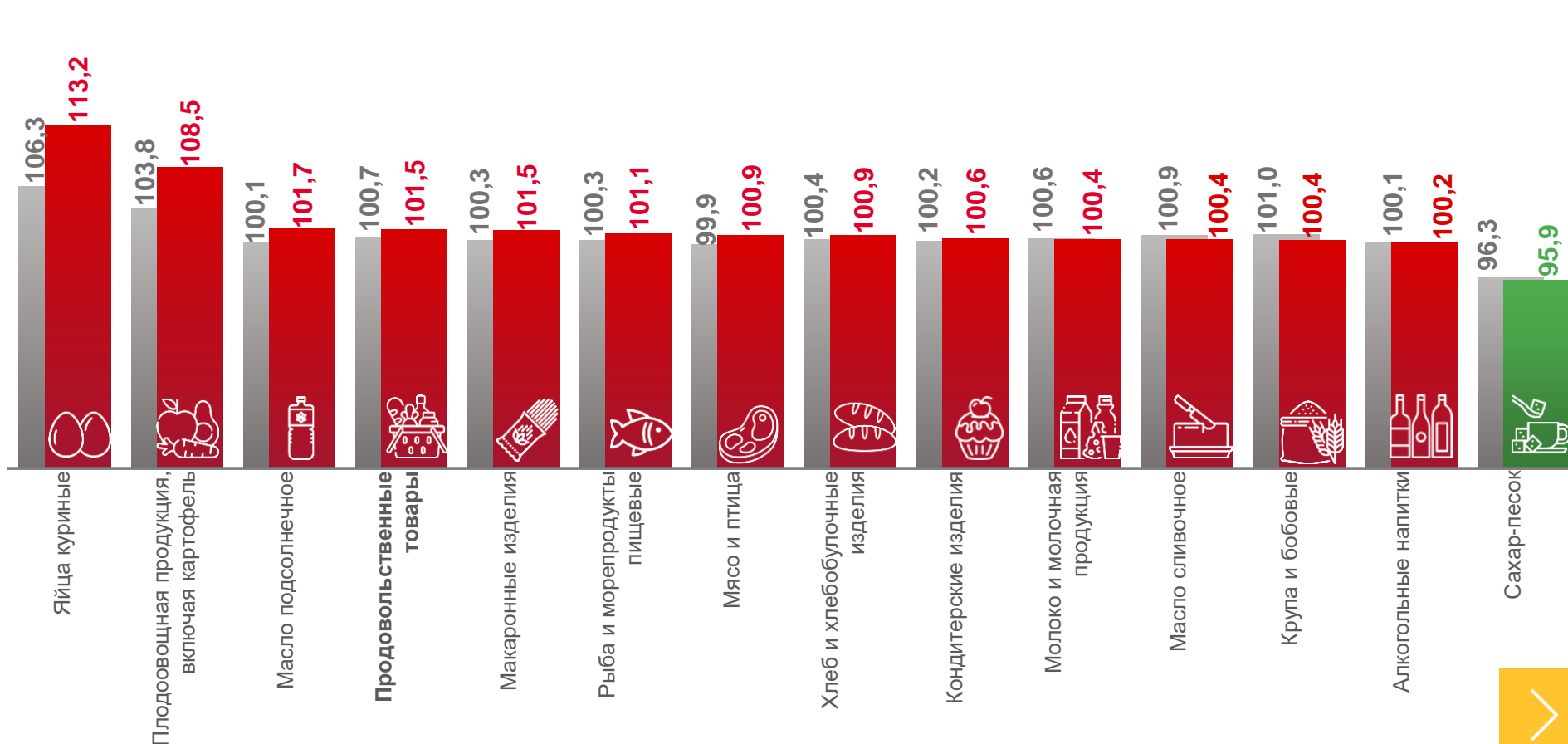
Алкогольные напитки

100,2



Сахар-песок

95,9



■ Декабрь 2019 г. к ноябрю 2019 г. ■ Декабрь 2020 г. к ноябрю 2020 г.





# ИНДЕКСЫ ЦЕН НА ХЛЕБ И ХЛЕБОБУЛОЧНЫЕ ИЗДЕЛИЯ

ДЕКАБРЬ 2020 г. В % К ПРЕДЫДУЩЕМУ МЕСЯЦУ

## ИНДЕКС ЦЕН НА ХЛЕБ И ХЛЕБОБУЛОЧНЫЕ ИЗДЕЛИЯ



100,9

Хлеб и хлебобулочные изделия



101,1

Хлеб из ржаной муки и из смеси муки ржаной и пшеничной



101,0

Хлеб и булочные изделия из пшеничной муки 1 и 2 сортов



101,0

Хлеб и булочные изделия из пшеничной муки высшего сорта



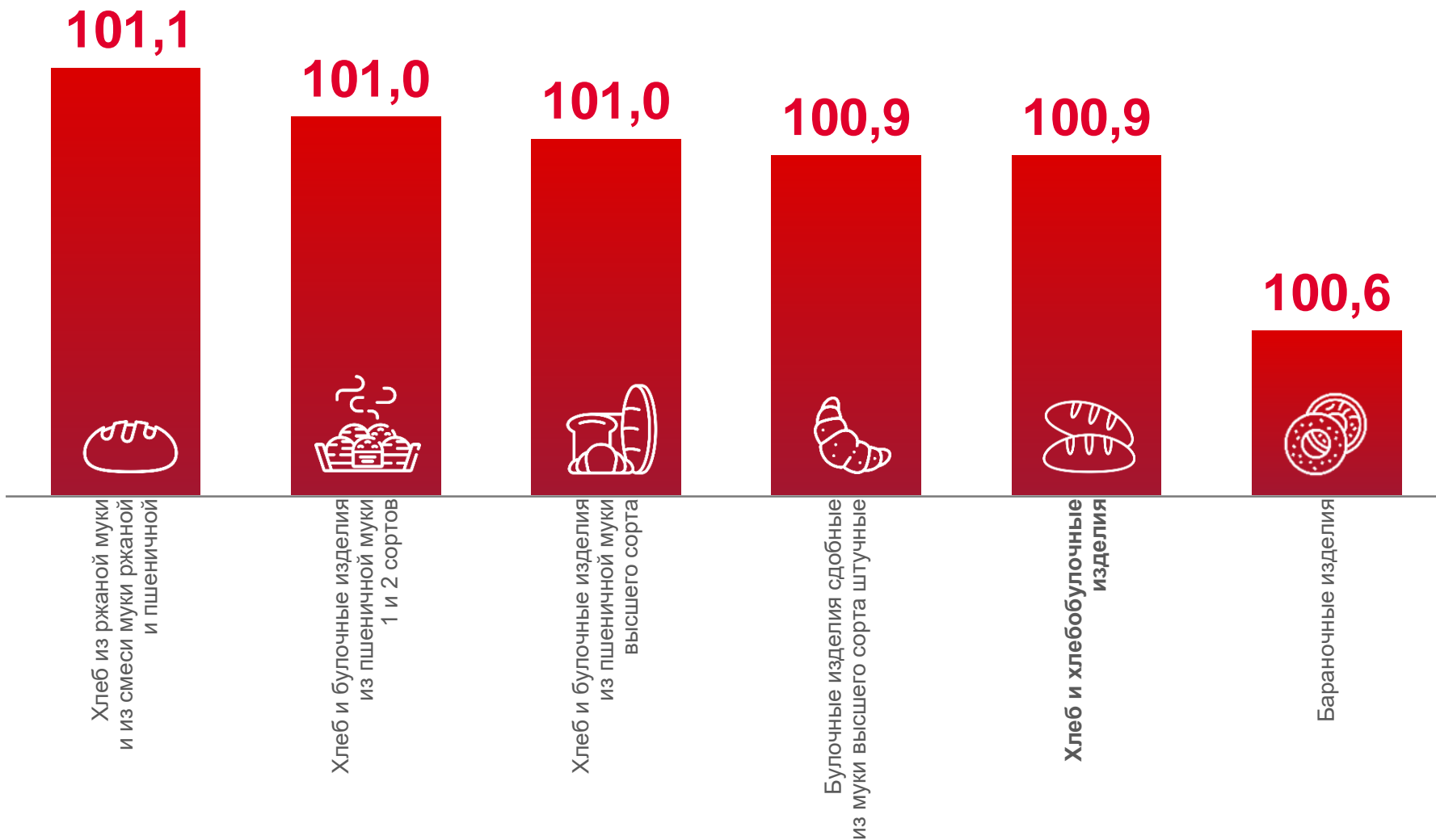
100,9

Булочные изделия сдобные из муки высшего сорта штучные



100,6

Бараночные изделия





# СРЕДНИЕ ЦЕНЫ НА ХЛЕБ И ХЛЕБОБУЛОЧНЫЕ ИЗДЕЛИЯ

ДЕКАБРЬ 2020 г., РУБЛЕЙ ЗА КИЛОГРАММ



Булочные изделия  
сдобные из муки высшего сорта штучные

▲ **199,55** ₺



Бараночные изделия

▲ **153,77** ₺



Хлеб и булочные изделия из  
пшеничной муки высшего сорта

▲ **84,12** ₺



Хлеб из ржаной муки и  
из смеси муки ржаной и пшеничной

▲ **56,36** ₺



Хлеб и булочные изделия  
из пшеничной муки 1 и 2 сортов

▲ **55,94** ₺



# ИНДЕКСЫ ЦЕН НА ПЛОДОВООВОЩНУЮ ПРОДУКЦИЮ

ДЕКАБРЬ 2020 г. В % К ПРЕДЫДУЩЕМУ МЕСЯЦУ

## ИНДЕКС ЦЕН НА ПЛОДОВООВОЩНУЮ ПРОДУКЦИЮ



Плодоовощная продукция,  
включая картофель

108,5



147,5

Огурцы свежие



126,1

Помидоры свежие



109,6

Картофель



100,4

Чеснок



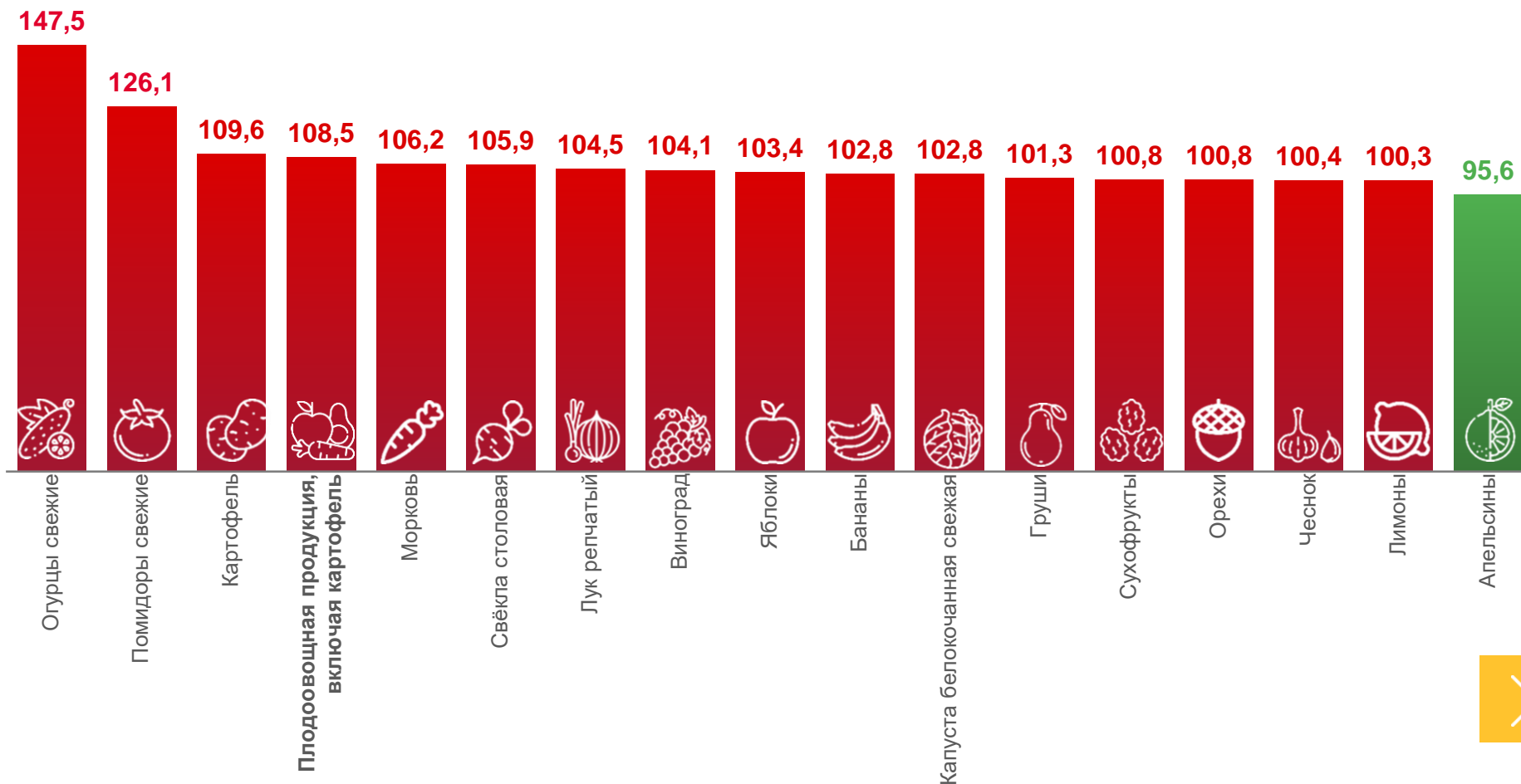
100,3

Лимоны



95,6

Апельсины





# СРЕДНИЕ ЦЕНЫ НА ПЛОДООВОЩНУЮ ПРОДУКЦИЮ

ДЕКАБРЬ 2020 г., РУБЛЕЙ ЗА КИЛОГРАММ



Яблоки, кг

▲ **106,28** ₹



Помидоры свежие, кг

▲ **151,43** ₹



Лук репчатый, кг

▲ **26,41** ₹



Лимоны, кг

▲ **129,81** ₹



Картофель, кг

▲ **29,15** ₹



Чеснок, кг

▲ **214,72** ₹



Апельсины, кг

▼ **126,36** ₹



Свёкла столовая, кг

▲ **29,20** ₹



Орехи, кг

▲ **680,38** ₹



Груши, кг

▲ **167,29** ₹



Морковь, кг

▲ **34,21** ₹



Сухофрукты, кг

▲ **312,38** ₹



Виноград, кг

▲ **169,08** ₹



Капуста белокочанная свежая, кг

▲ **20,88** ₹



Бананы, кг

▲ **75,09** ₹



Огурцы свежие, кг

▲ **159,65** ₹





# ИНДЕКСЫ ЦЕН НА ОТДЕЛЬНЫЕ ГРУППЫ И ВИДЫ ПРОДОВОЛЬСТВЕННЫХ ТОВАРОВ

ДЕКАБРЬ 2020 г. В % К ДЕКАБРЮ ПРЕДЫДУЩЕГО ГОДА

## ИНДЕКС ЦЕН НА ПРОДОВОЛЬСТВЕННЫЕ ТОВАРЫ



**106,7**

Продовольственные товары



**164,5**

Сахар-песок



**125,9**

Масло подсолнечное



**120,1**

Крупа и бобовые



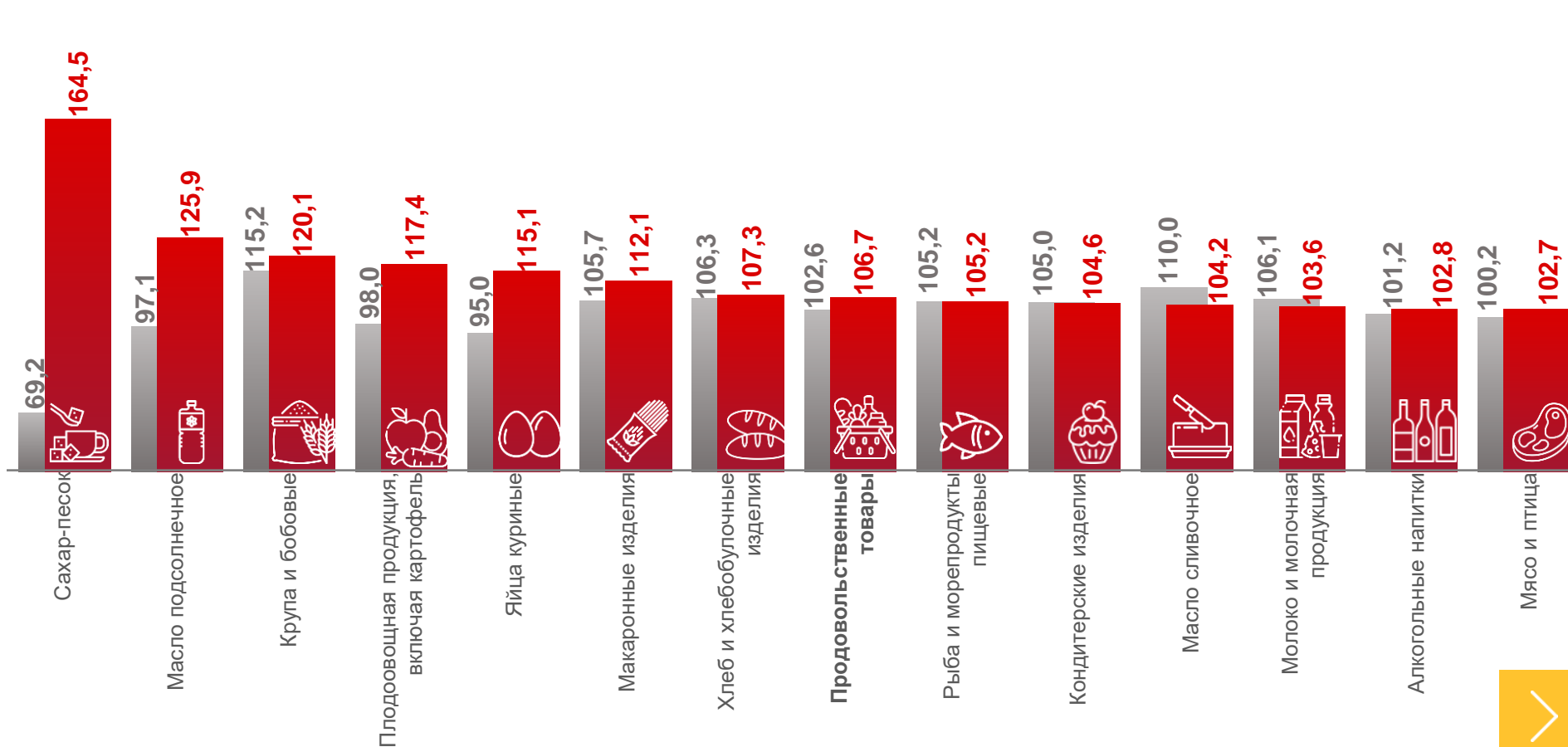
**102,8**

Алкогольные напитки



**102,7**

Мясо и птица



■ Декабрь 2019 г. к декабрю 2018 г. ■ Декабрь 2020 г. к декабрю 2019 г.



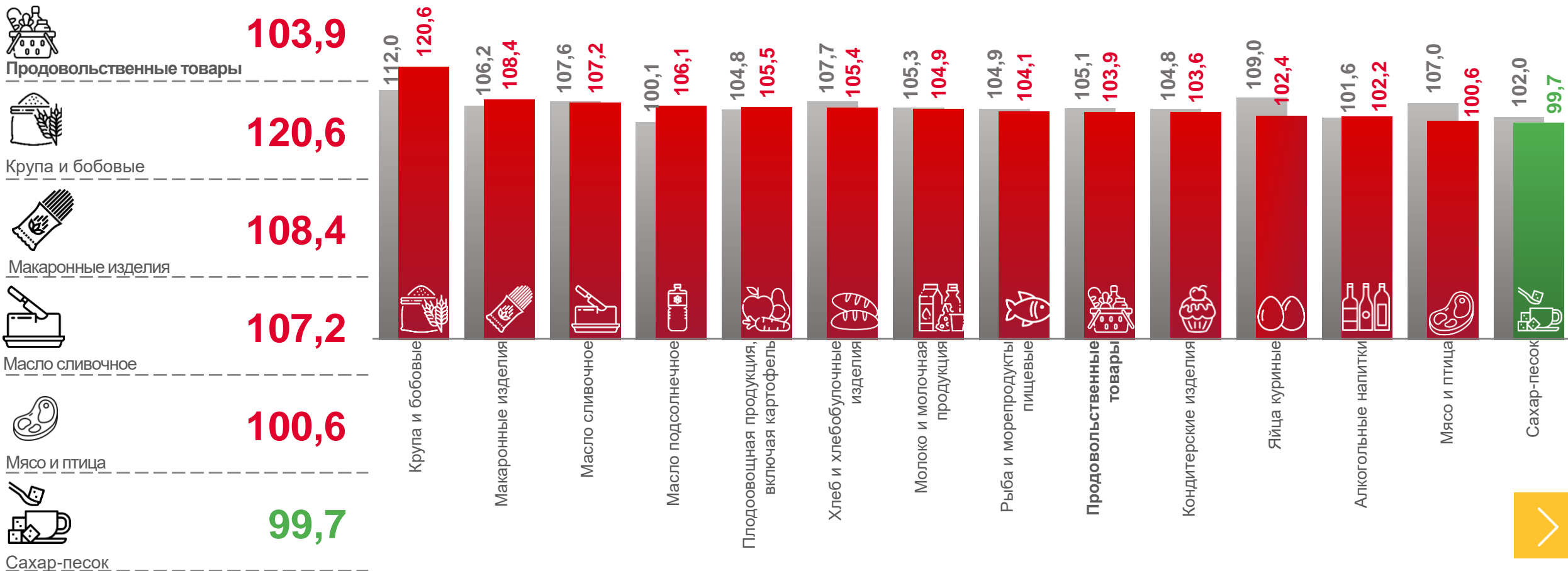




# ИНДЕКСЫ ЦЕН НА ОТДЕЛЬНЫЕ ГРУППЫ И ВИДЫ ПРОДОВОЛЬСТВЕННЫХ ТОВАРОВ

ЯНВАРЬ – ДЕКАБРЬ 2020 г. В % К СООТВЕТСТВУЮЩЕМУ ПЕРИОДУ ПРЕДЫДУЩЕГО ГОДА

## ИНДЕКС ЦЕН НА ПРОДОВОЛЬСТВЕННЫЕ ТОВАРЫ



■ Январь - декабрь 2019 г. к январю - декабрю 2018 г. ■ Январь - декабрь 2020 г. к январю - декабрю 2019 г.





# ИНДЕКСЫ ЦЕН НА ОТДЕЛЬНЫЕ ГРУППЫ НЕПРОДОВОЛЬСТВЕННЫХ ТОВАРОВ

ДЕКАБРЬ 2020 г. В % К ПРЕДЫДУЩЕМУ МЕСЯЦУ

## ИНДЕКС ЦЕН НА НЕПРОДОВОЛЬСТВЕННЫЕ ТОВАРЫ



Непродовольственные товары

100,4



Мебель

101,1



Строительные материалы

100,9



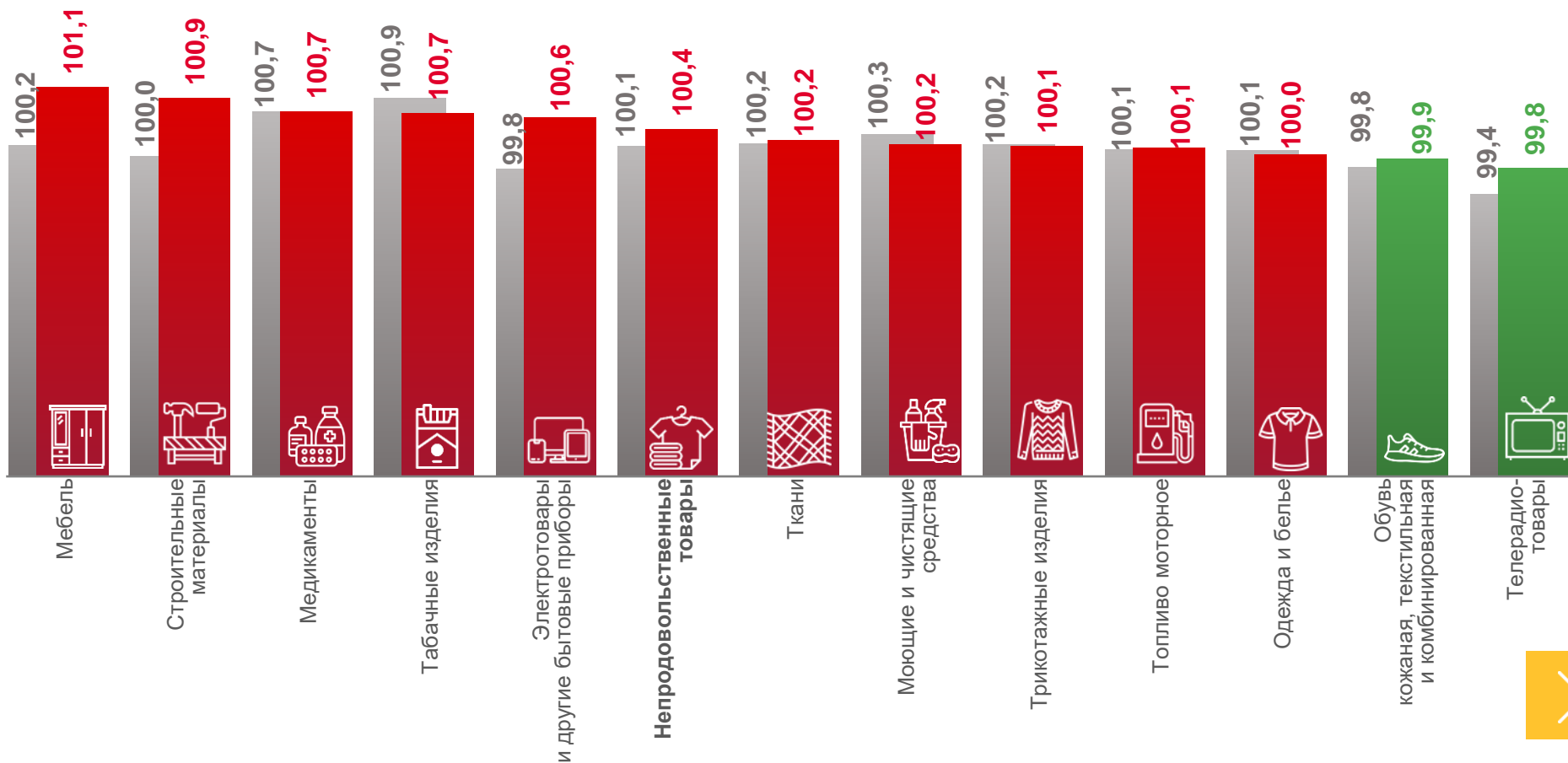
Обувь кожаная, текстильная и комбинированная

99,9



Телерадиотовары

99,8



■ Декабрь 2019 г. к ноябрю 2019 г. ■ Декабрь 2020 г. к ноябрю 2020 г.





# ИНДЕКСЫ ЦЕН НА ТАБАЧНЫЕ ИЗДЕЛИЯ И СПИЧКИ

ДЕКАБРЬ 2020 г. В % К ПРЕДЫДУЩЕМУ МЕСЯЦУ

## ИНДЕКС ЦЕН НА ТАБАЧНЫЕ ИЗДЕЛИЯ И СПИЧКИ



Табачные изделия

100,7



Спички

102,3



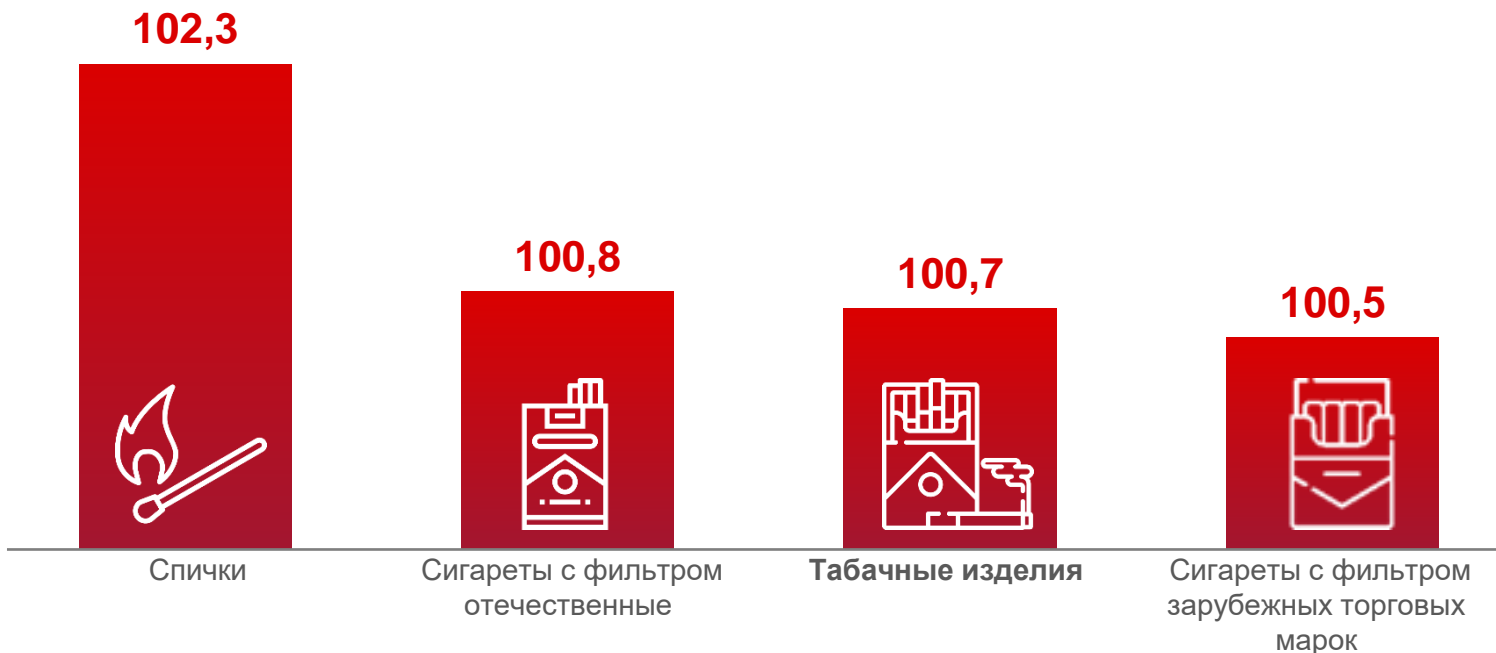
Сигареты с фильтром отечественные

100,8



Сигареты с фильтром зарубежных торговых марок

100,5



СРЕДНИЕ ЦЕНЫ

▲ 1,48 ₺

▲ 107,51 ₺

▲ 155,09 ₺





# ИНДЕКСЫ ЦЕН НА ТОПЛИВО МОТОРНОЕ

ДЕКАБРЬ 2020 г. В % К ПРЕДЫДУЩЕМУ МЕСЯЦУ

## ИНДЕКС ЦЕН НА ТОПЛИВО МОТОРНОЕ



Топливо моторное

100,1



Дизельное топливо

100,4



Бензин автомобильный марки АИ-98

100,3



Бензин автомобильный марки АИ-95

100,1



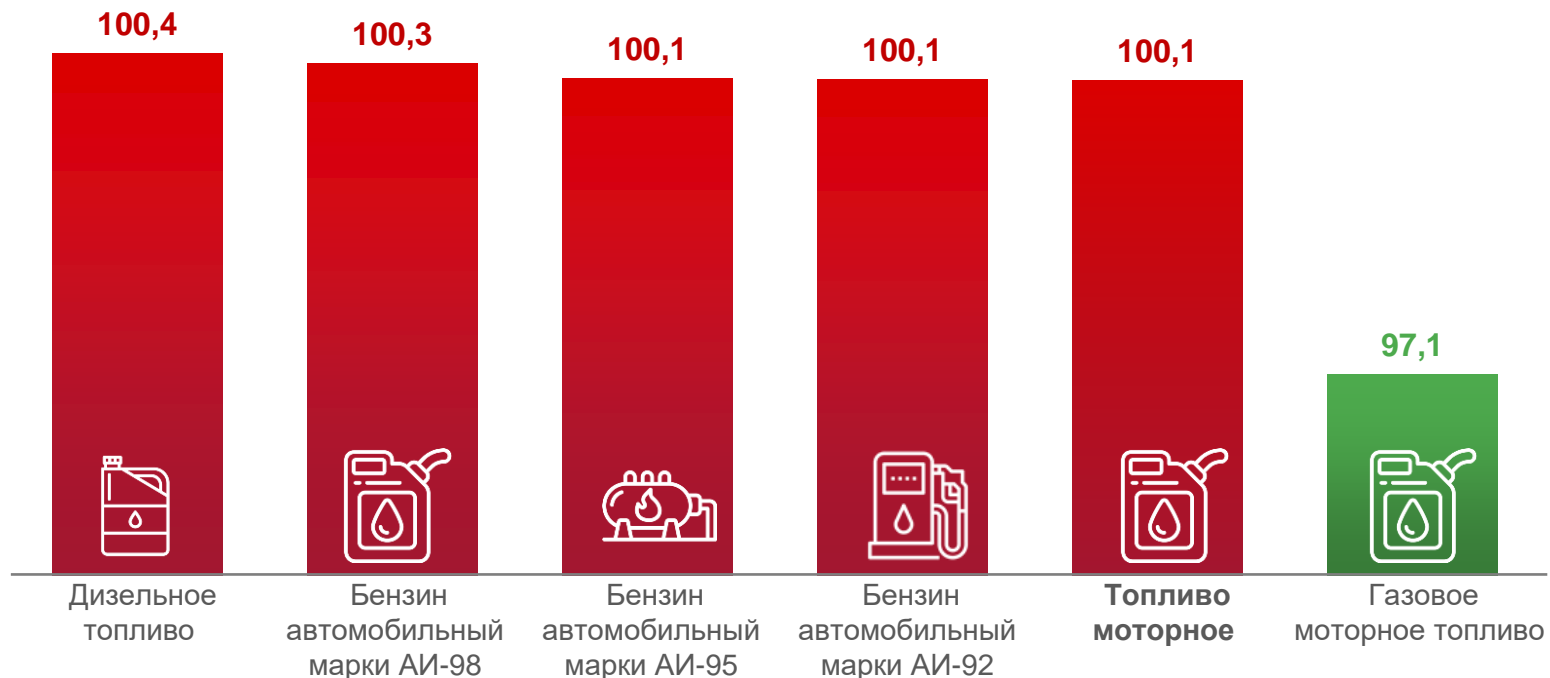
Бензин автомобильный марки АИ-92

100,1



Газовое моторное топливо

97,1



СРЕДНИЕ ЦЕНЫ

▲ 48,72 руб

▲ 53,43 руб

▲ 47,01 руб

▲ 43,32 руб

▼ 24,24 руб





# ИНДЕКСЫ ЦЕН НА МОЮЩИЕ И ЧИСТЯЩИЕ СРЕДСТВА

ДЕКАБРЬ 2020 г. В % К ПРЕДЫДУЩЕМУ МЕСЯЦУ

## ИНДЕКС ЦЕН НА МОЮЩИЕ И ЧИСТЯЩИЕ СРЕДСТВА



100,2

Моющие и чистящие средства



100,7

Мыло хозяйственное



100,4

Мыло туалетное



100,1

Порошок стиральный



100,1

Жидкие чистящие и моющие средства



СРЕДНИЕ ЦЕНЫ ▲ **32,63** ₹ ▲ **37,54** ₹ ▲ **158,80** ₹ ▲ **191,78** ₹





# ИНДЕКСЫ ЦЕН НА МЕДИКАМЕНТЫ

ДЕКАБРЬ 2020 г. В % К ПРЕДЫДУЩЕМУ МЕСЯЦУ

## ИНДЕКС ЦЕН НА МЕДИКАМЕНТЫ



Медикаменты

100,7



Линекс

102,6



Троксерутин

101,4



Метамизол натрия  
(Анальгин отечественный)

101,1



Левомеколь

99,9



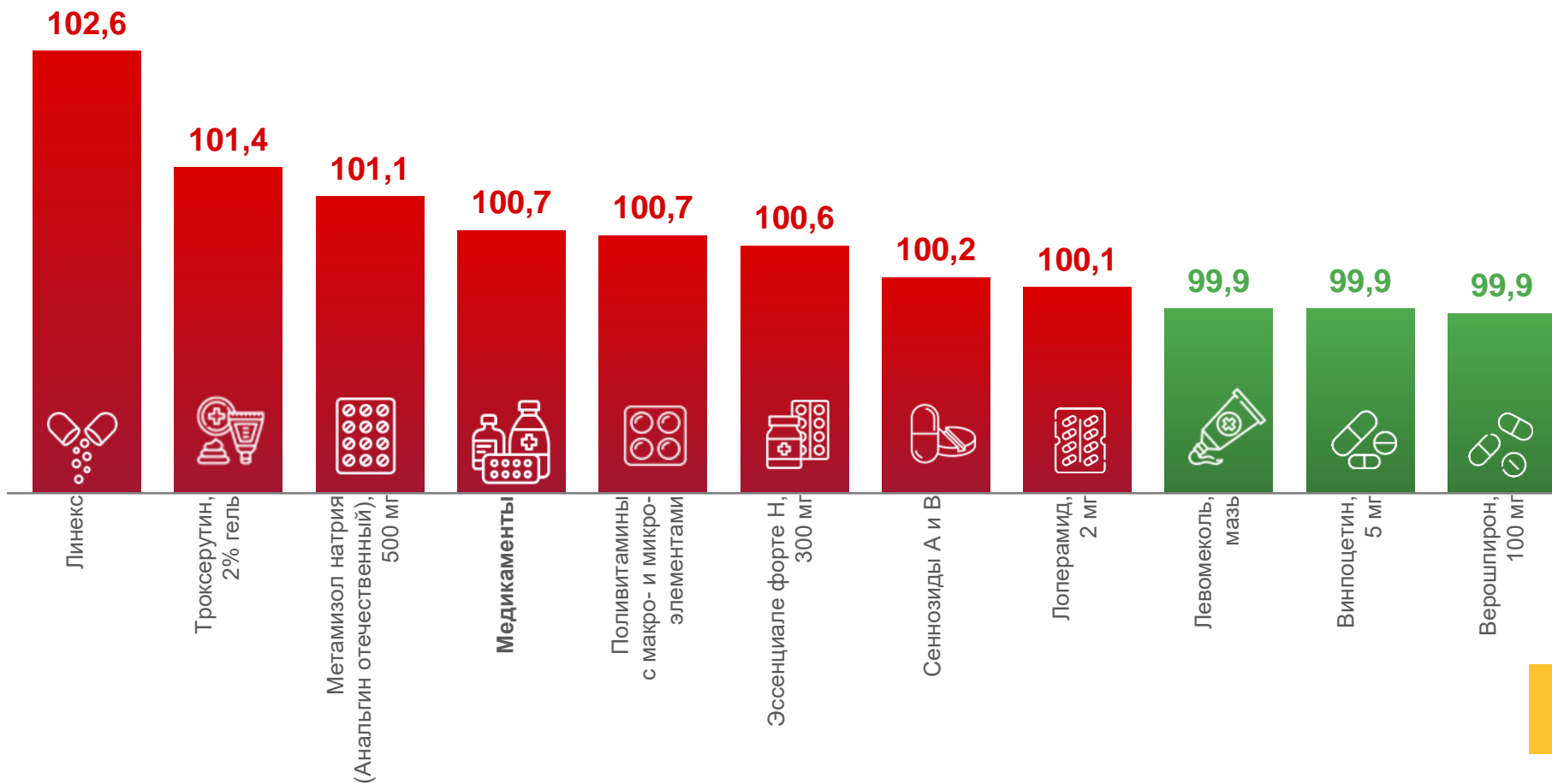
Винпоцетин

99,9



Верошипирон

99,9





# СРЕДНИЕ ЦЕНЫ НА МЕДИКАМЕНТЫ

ДЕКАБРЬ 2020 г., РУБЛЕЙ



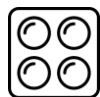
▲ **18,52** ₹

Метамизол натрия (Анальгин отечественный), 500 мг, 10 таблеток



▲ **311,69** ₹

Линекс, 10 капсул



▲ **75,58** ₹

Поливитамины с макро- и микроэлементами, 10 шт.



▼ **155,53** ₹

Левомеколь, мазь, 40 г



▲ **139,38** ₹

Троксерутин, 2% гель, 40 г



▼ **100,66** ₹

Верошпирон, 100 мг, 10 капсул



▲ **46,05** ₹

Лоперамид, 2 мг, 10 капсул (таблеток)



▼ **21,15** ₹

Винпоцетин, 5 мг, 10 таблеток



▲ **195,31** ₹

Эссенциале форте Н, 300 мг, 10 капсул



▲ **11,77** ₹

Сеннозиды А и В, 10 таблеток

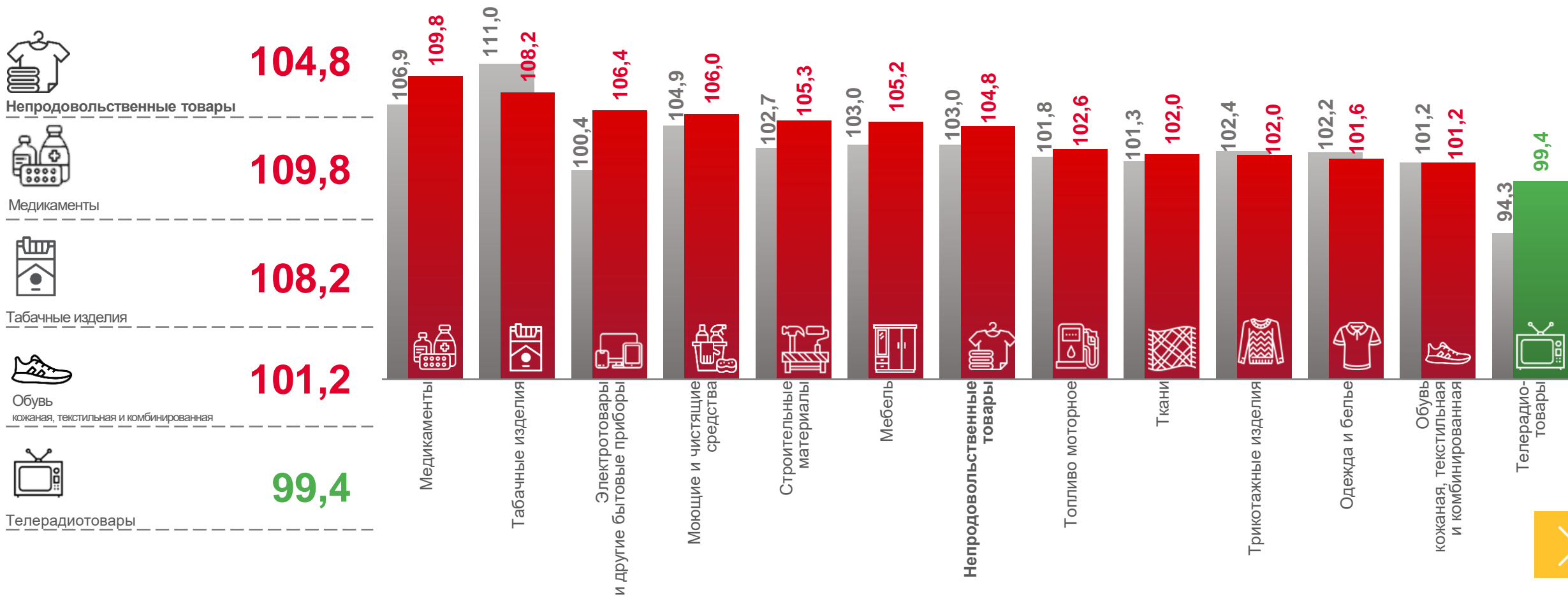




# ИНДЕКСЫ ЦЕН НА ОТДЕЛЬНЫЕ ГРУППЫ НЕПРОДОВОЛЬСТВЕННЫХ ТОВАРОВ

ДЕКАБРЬ 2020 г. В % К ДЕКАБРЮ ПРЕДЫДУЩЕГО ГОДА

## ИНДЕКС ЦЕН НА НЕПРОДОВОЛЬСТВЕННЫЕ ТОВАРЫ



■ Декабрь 2019 г. к декабрю 2018 г. ■ Декабрь 2020 г. к декабрю 2019 г.







# ИНДЕКСЫ ЦЕН НА ОТДЕЛЬНЫЕ ГРУППЫ НЕПРОДОВОЛЬСТВЕННЫХ ТОВАРОВ

ЯНВАРЬ – ДЕКАБРЬ 2020 г. В % К СООТВЕТСТВУЮЩЕМУ ПЕРИОДУ ПРЕДЫДУЩЕГО ГОДА

## ИНДЕКС ЦЕН НА НЕПРОДОВОЛЬСТВЕННЫЕ ТОВАРЫ



Непродовольственные товары

103,3



Табачные изделия

109,9



Медикаменты

108,6



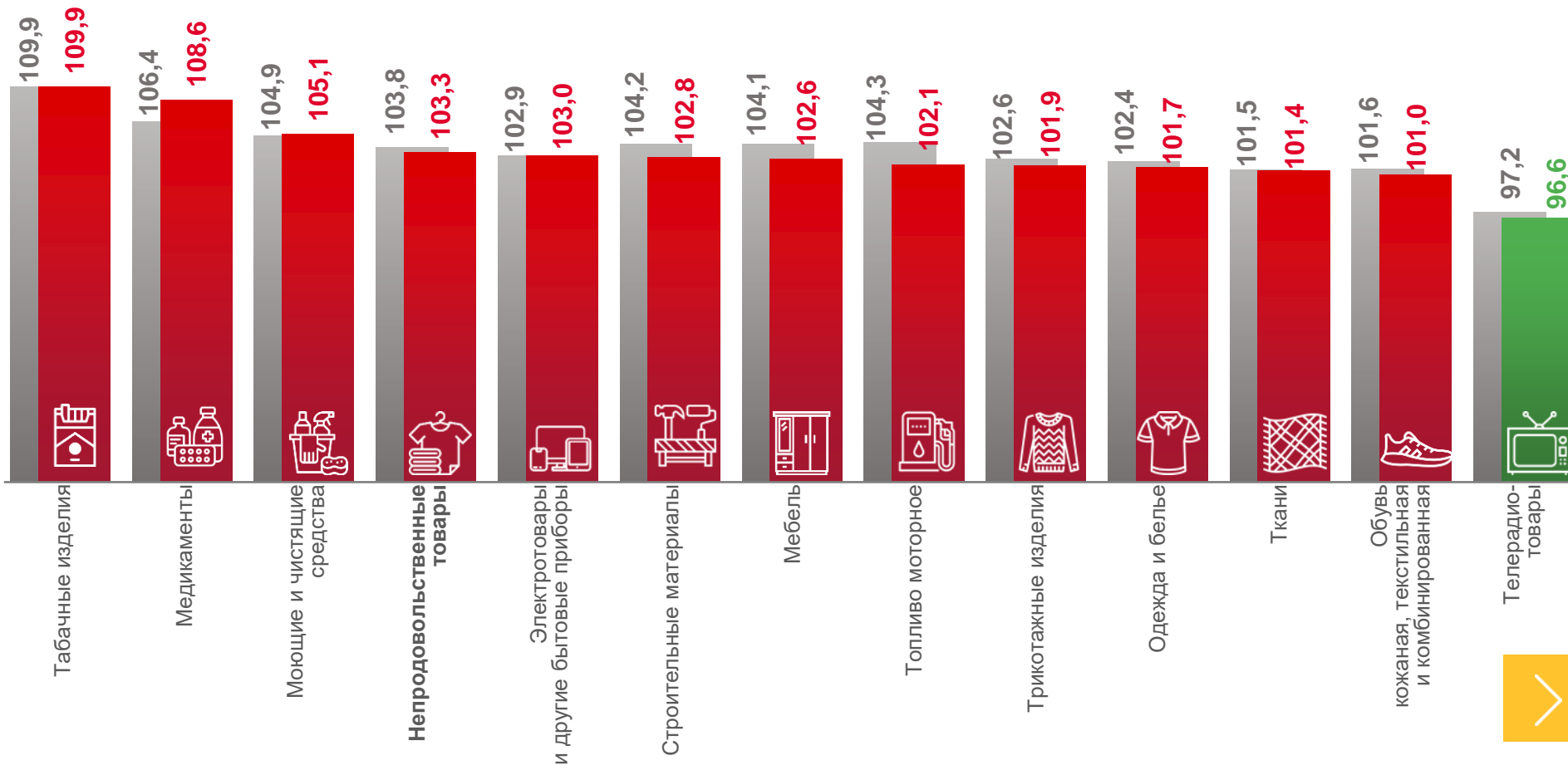
Обувь  
кожаная, текстильная и комбинированная

101,0



Телерадиотовары

96,6



■ Январь - декабрь 2019 г. к январю - декабрю 2018 г.

■ Январь - декабрь 2020 г. к январю - декабрю 2019 г.





# ИНДЕКСЫ ЦЕН И ТАРИФОВ НА УСЛУГИ

ДЕКАБРЬ 2020 г. В % К ПРЕДЫДУЩЕМУ МЕСЯЦУ

## ИНДЕКС ЦЕН НА УСЛУГИ



Услуги

100,4



Пассажирского транспорта

103,3



Страхования

101,1



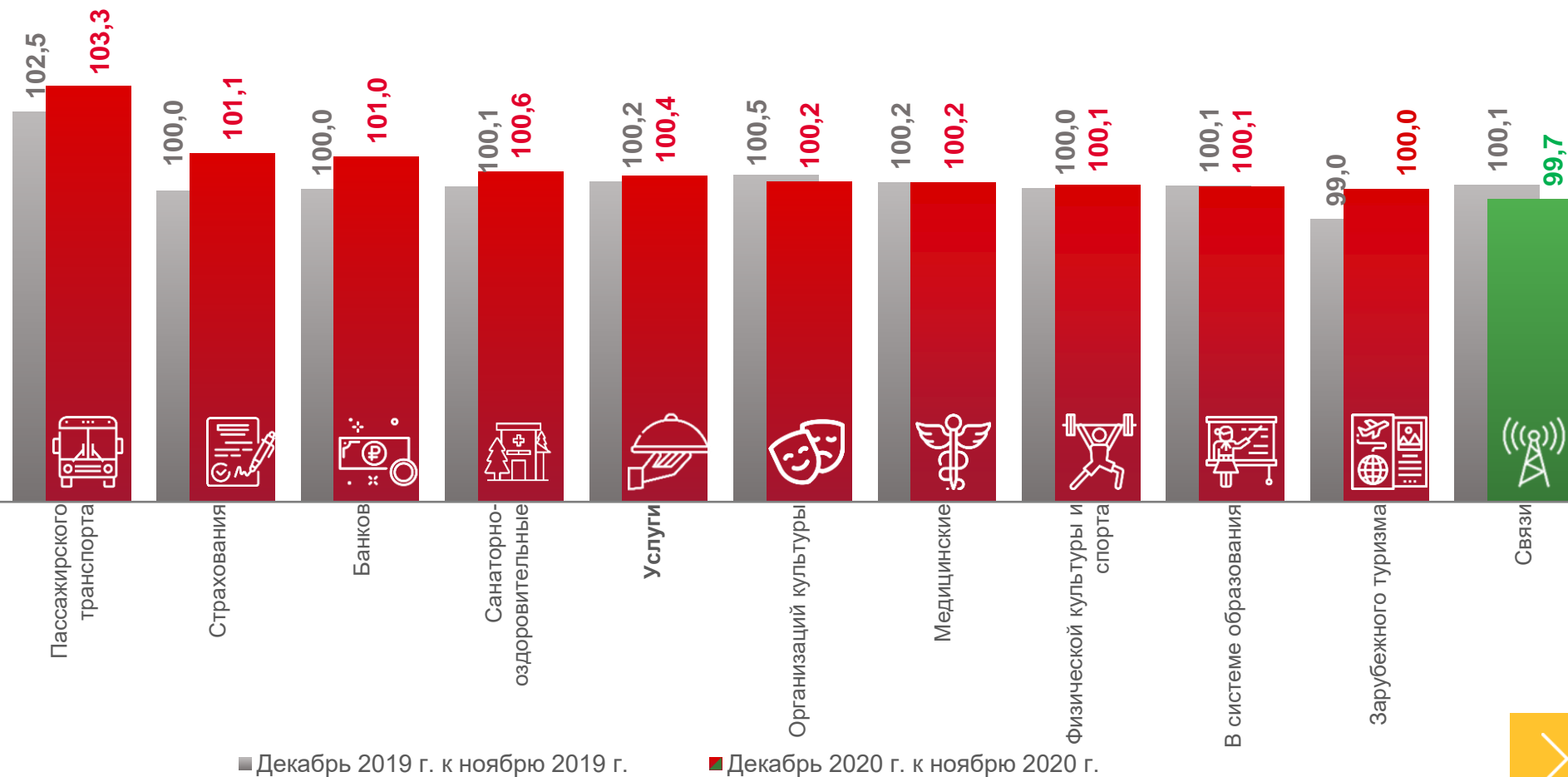
Зарубежного туризма

100,0



Связи

99,7

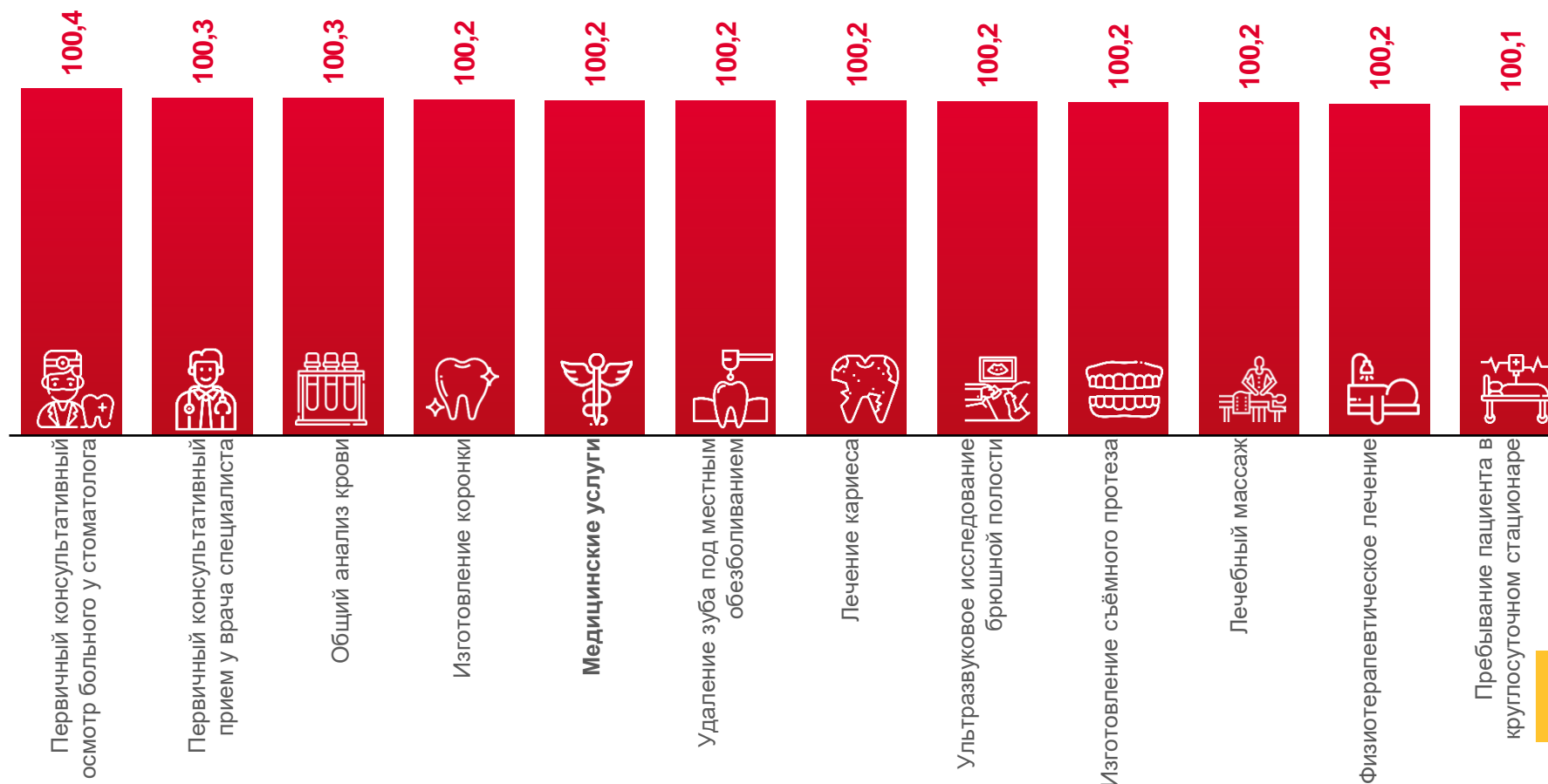




# ИНДЕКСЫ ЦЕН НА МЕДИЦИНСКИЕ УСЛУГИ

ДЕКАБРЬ 2020 г. В % К ПРЕДЫДУЩЕМУ МЕСЯЦУ

## ИНДЕКС ЦЕН НА МЕДИЦИНСКИЕ УСЛУГИ





# СРЕДНИЕ ЦЕНЫ НА МЕДИЦИНСКИЕ УСЛУГИ

ДЕКАБРЬ 2020 г., РУБЛЕЙ



**810,75** ₺

Первичный консультативный прием у врача специалиста, посещение



**398,71** ₺

Общий анализ крови, анализ



**11 097,68** ₺

Изготовление съемного протеза, протез



**2 218,92** ₺

Пребывание пациента в круглосуточном стационаре, койко-день



**316,12** ₺

Первичный консультативный осмотр больного у стоматолога, посещение



**4 592,97** ₺

Изготовление коронки, шт.



**1 072,21** ₺

Ультразвуковое исследование брюшной полости, исследование



**1 252,64** ₺

Удаление зуба под местным обезболиванием, удаление



**440,55** ₺

Лечебный массаж, сеанс



**204,30** ₺

Физиотерапевтическое лечение, процедура



**2 209,48** ₺

Лечение кариеса, пломба





# ИНДЕКСЫ ЦЕН НА УСЛУГИ ТРАНСПОРТА

ДЕКАБРЬ 2020 г. В % К ПРЕДЫДУЩЕМУ МЕСЯЦУ

## ИНДЕКС ЦЕН НА УСЛУГИ ТРАНСПОРТА



103,3

Услуги пассажирского транспорта



116,8

Проезд в плацкартном вагоне скорого фирменного поезда дальнего следования



116,2

Проезд в плацкартном вагоне скорого нефирменного поезда дальнего следования



114,7

Проезд в купейном вагоне скорого фирменного поезда дальнего следования



100,0

Проезд в метро



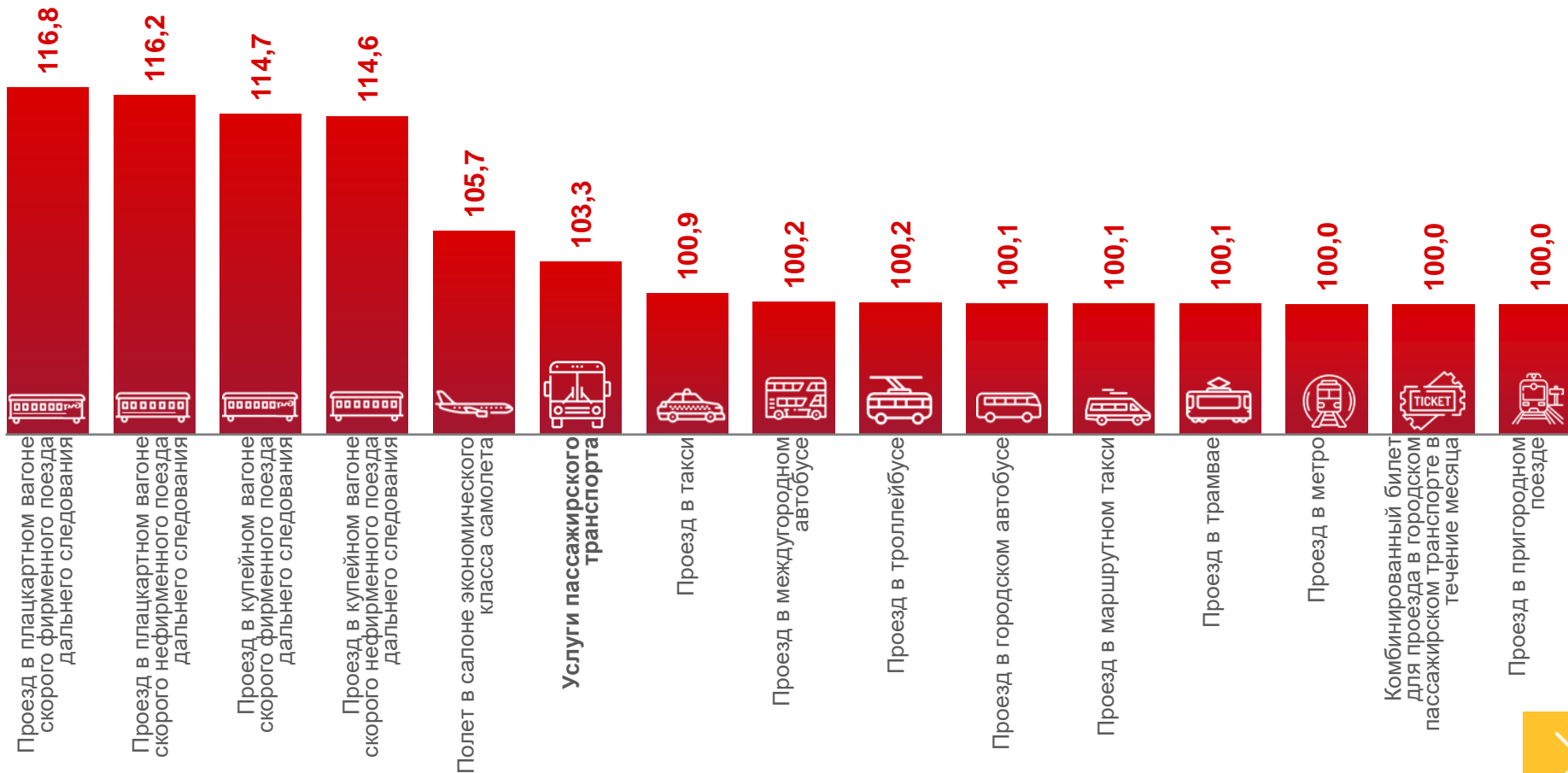
100,0

Комбинированный билет для проезда в городском пассажирском транспорте в течение месяца



100,0

Проезд в пригородном поезде





# СРЕДНИЕ ЦЕНЫ НА УСЛУГИ ТРАНСПОРТА

ДЕКАБРЬ 2020 г., РУБЛЕЙ



▲ **281,87** ₹

Проезд в плацкартном вагоне скорого фирменного поезда дальнего следования



▲ **5 063,01** ₹

Полет в салоне экономического класса самолета



▲ **1 370,34** ₹

Комбинированный билет для проезда в городском пассажирском транспорте в течение месяца



▲ **186,50** ₹

Проезд в плацкартном вагоне скорого нефирменного поезда дальнего следования



▲ **125,59** ₹

Проезд в междугородном автобусе



▲ **33,13** ₹

Проезд в трамвае



▲ **441,88** ₹

Проезд в купейном вагоне скорого фирменного поезда дальнего следования



▲ **25,94** ₹

Проезд в такси



▲ **31,04** ₹

Проезд в троллейбусе



▲ **322,71** ₹

Проезд в купейном вагоне скорого нефирменного поезда дальнего следования



▲ **27,78** ₹

Проезд в городском автобусе



▲ **40,54** ₹

Проезд в метро



▲ **25,57** ₹

Проезд в маршрутном такси



▲ **60,50** ₹

Проезд в пригородном поезде

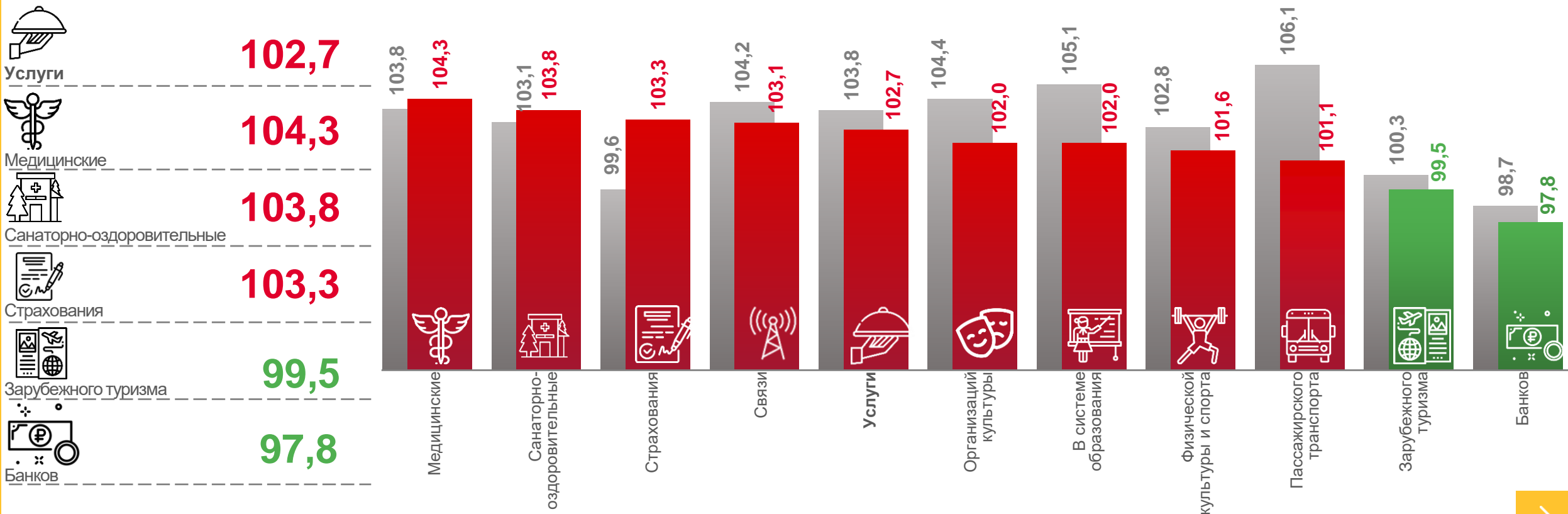




# ИНДЕКСЫ ЦЕН И ТАРИФОВ НА УСЛУГИ

ДЕКАБРЬ 2020 г. В % К ДЕКАБРЮ ПРЕДЫДУЩЕГО ГОДА

## ИНДЕКС ЦЕН НА УСЛУГИ



■ Декабрь 2019 г. к декабрю 2018 г.

■ Декабрь 2020 г. к декабрю 2019 г.

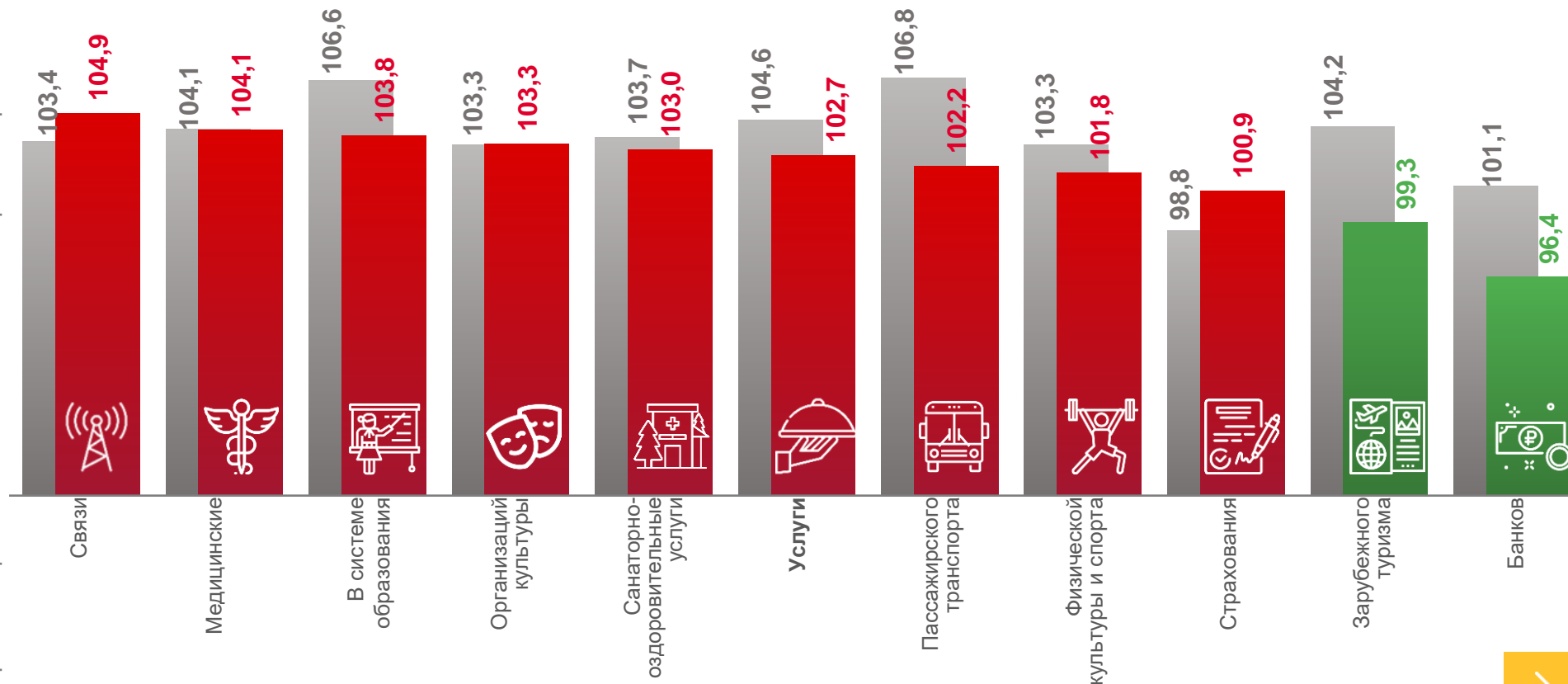





# ИНДЕКСЫ ЦЕН И ТАРИФОВ НА УСЛУГИ

ЯНВАРЬ – ДЕКАБРЬ 2020 г. В % К СООТВЕТСТВУЮЩЕМУ ПЕРИОДУ ПРЕДЫДУЩЕГО ГОДА

## ИНДЕКС ЦЕН НА УСЛУГИ



■ Январь - декабрь 2019 г. к январю - декабрю 2018 г.

■ Январь - декабрь 2020 г. к январю - декабрю 2019 г.



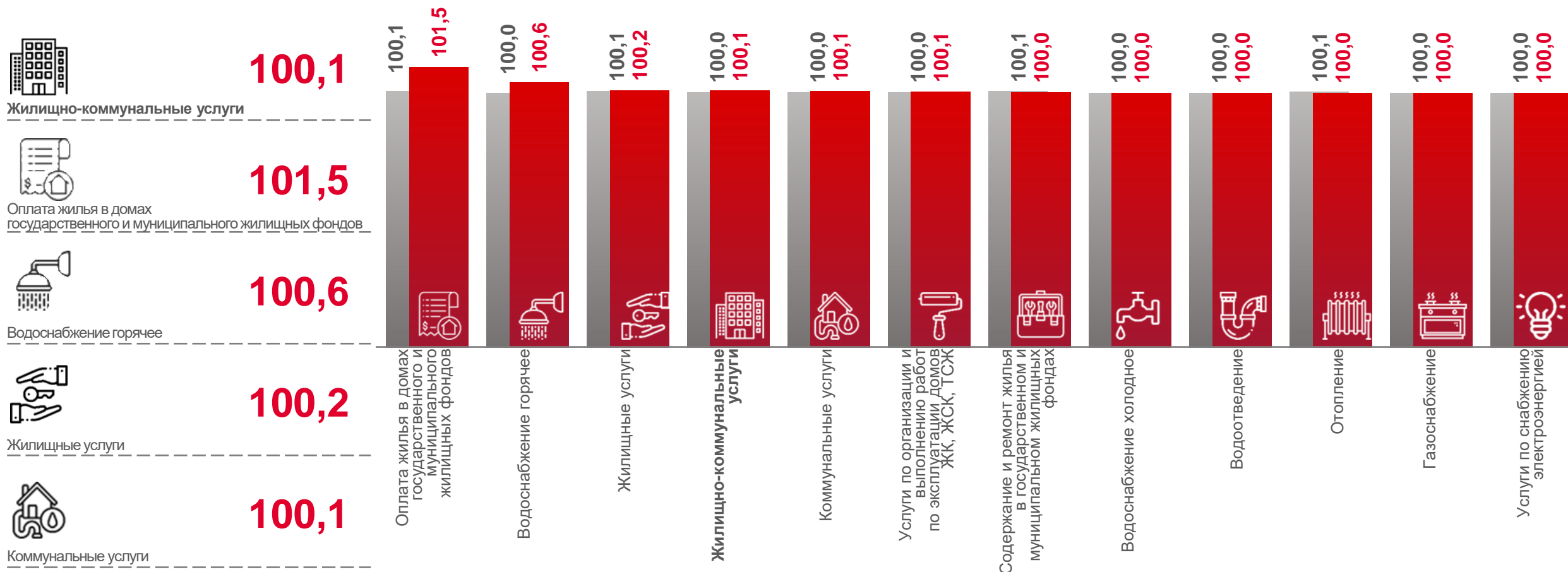




# ИНДЕКСЫ ЦЕН И ТАРИФОВ НА ЖИЛИЩНО-КОММУНАЛЬНЫЕ УСЛУГИ

ДЕКАБРЬ 2020 г. В % К ПРЕДЫДУЩЕМУ МЕСЯЦУ

## ИНДЕКС ЦЕН НА УСЛУГИ ЖКХ





# ИНДЕКСЫ ЦЕН И ТАРИФОВ НА ЖИЛИЩНО-КОММУНАЛЬНЫЕ УСЛУГИ

ДЕКАБРЬ 2020 г. В % К ДЕКАБРЮ ПРЕДЫДУЩЕГО ГОДА

## ИНДЕКС ЦЕН НА УСЛУГИ ЖКХ



103,6

Жилищно-коммунальные услуги



104,8

Водоотведение



104,7

Оплата жилья в домах государственного и муниципального жилищных фондов



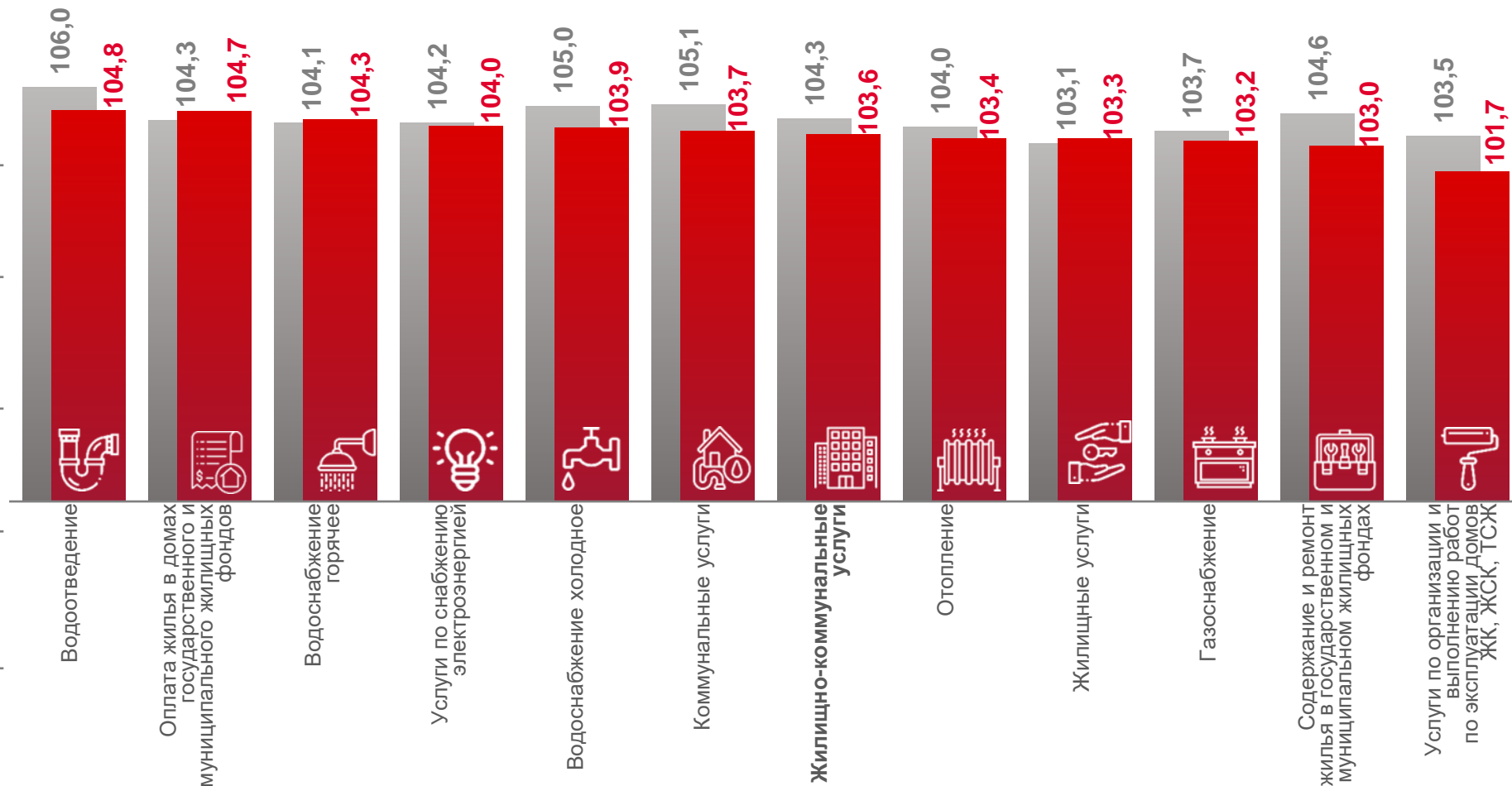
104,3

Водоснабжение горячее



104,0

Электроснабжение



■ Декабрь 2019 г. к декабрю 2018 г.

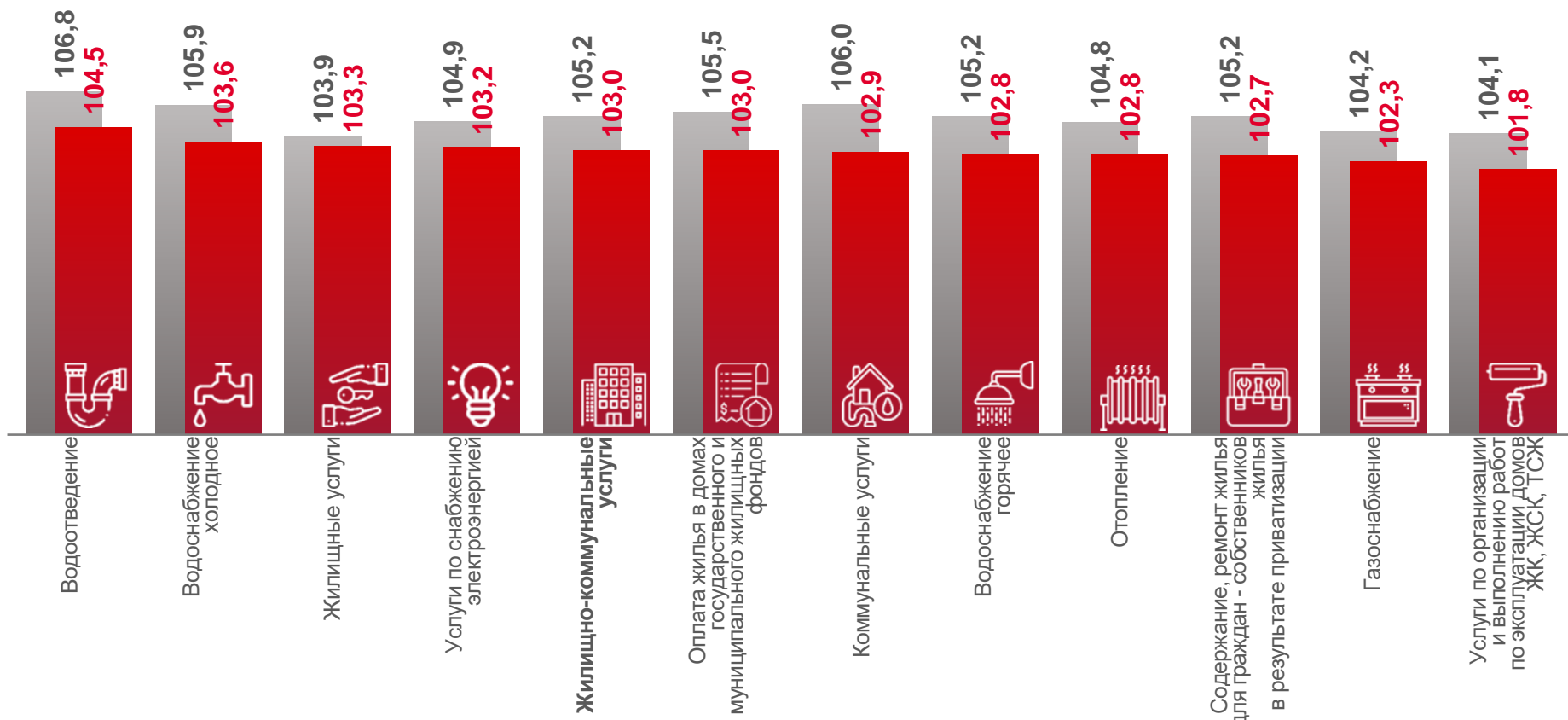
■ Декабрь 2020 г. к декабрю 2019 г.



# ИНДЕКСЫ ЦЕН И ТАРИФОВ НА ЖИЛИЩНО-КОММУНАЛЬНЫЕ УСЛУГИ

ЯНВАРЬ – ДЕКАБРЬ 2020 г. В % К СООТВЕТСТВУЮЩЕМУ ПЕРИОДУ ПРЕДЫДУЩЕГО ГОДА

## ИНДЕКС ЦЕН НА УСЛУГИ ЖКХ



■ Январь - декабрь 2019 г. к январю - декабрю 2018 г.

■ Январь - декабрь 2020 г. к январю - декабрю 2019 г.