ФЕДЕРАЛЬНАЯ СЛУЖБА
ГОСУДАРСТВЕННОЙ СТАТИСТИКИ

Индекс цен производителей промышленных товаров

июнь 2021 года

ФЕДЕРАЛЬНАЯ СЛУЖБА
ГОСУДАРСТВЕННОЙ СТАТИСТИКИ

Индекс цен производителей промышленных товаров

июнь 2021 года

01 ИНДЕКСЫ ЦЕН ПРОИЗВОДИТЕЛЕЙ И ПОТРЕБИТЕЛЬСКИХ ЦЕН

02 ИНДЕКСЫ ЦЕН ПРОИЗВОДИТЕЛЕЙ ПО ОТДЕЛЬНЫМ ВИДАМ ЭКОНОМИЧЕСКОЙ ДЕЯТЕЛЬНОСТИ

* Ежемесячные данные оперативной статистики

ИНДЕКСЫ ЦЕН ПРОИЗВОДИТЕЛЕЙ И ПОТРЕБИТЕЛЬСКИХ ЦЕН

В % К ДЕКАБРЮ ПРЕДЫДУЩЕГО ГОДА

ИЮНЬ 2021 г. К ДЕКАБРЮ 2020 г., %

119,9

Индекс цен производителей

104,2

Индекс потребительских цен

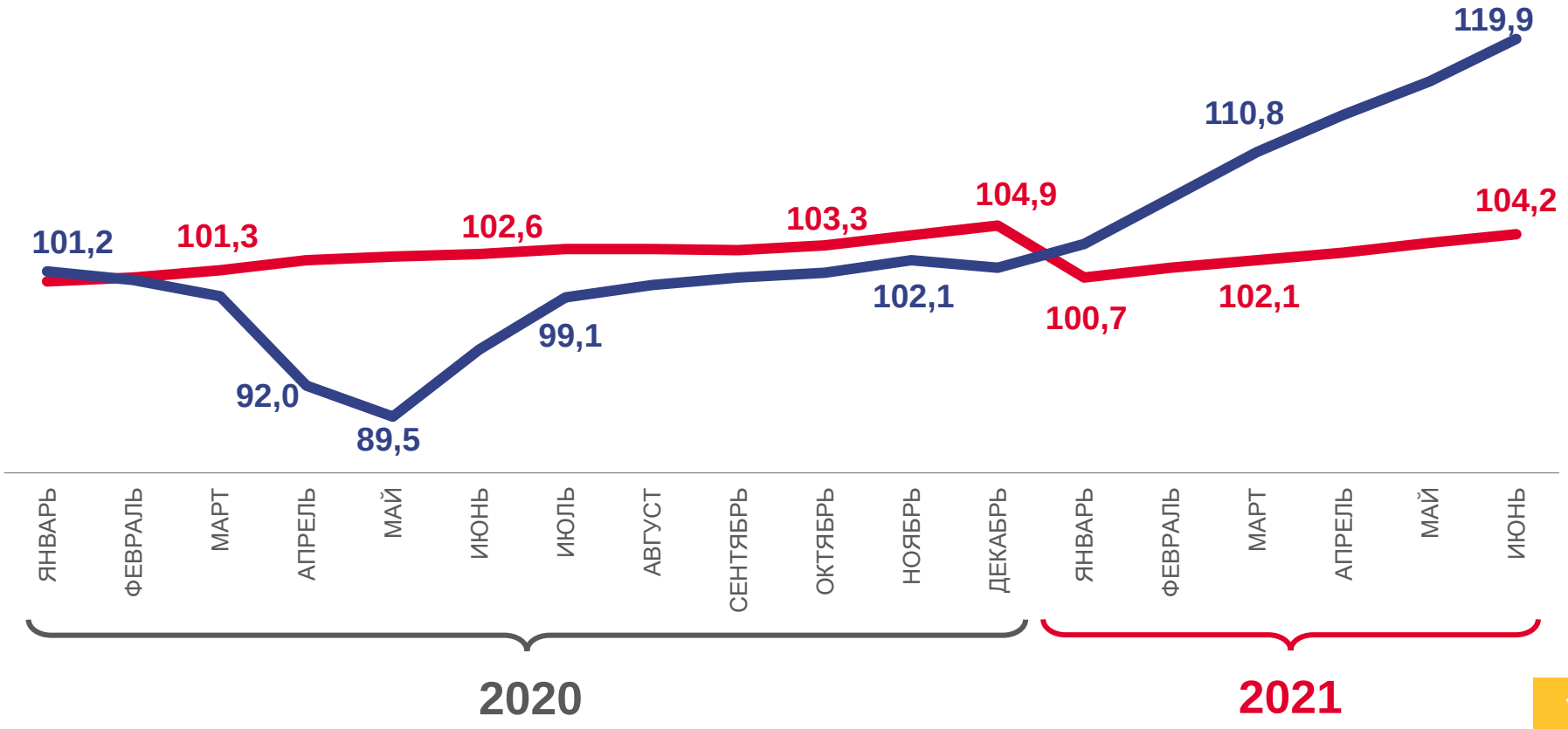

Цены производителей промышленных товаров

Потребительские цены на товары и услуги

ИНДЕКСЫ ЦЕН ПРОИЗВОДИТЕЛЕЙ ПРОМЫШЛЕННЫХ ТОВАРОВ

В % К ДЕКАБРЮ ПРЕДЫДУЩЕГО ГОДА

ИЮНЬ 2021 г. К ДЕКАБРЮ 2020 г., %

Индекс цен производителей	**119,9**
Добыча полезных ископаемых	**137,7**
Обрабатывающие производства	**118,1**
Обеспечение электрической энергией, газом и паром; кондиционирование воздуха	**100,3**
Водоснабжение; водоотведение, организация сбора и утилизации отходов, деятельность по ликвидации загрязнений	**100,1**

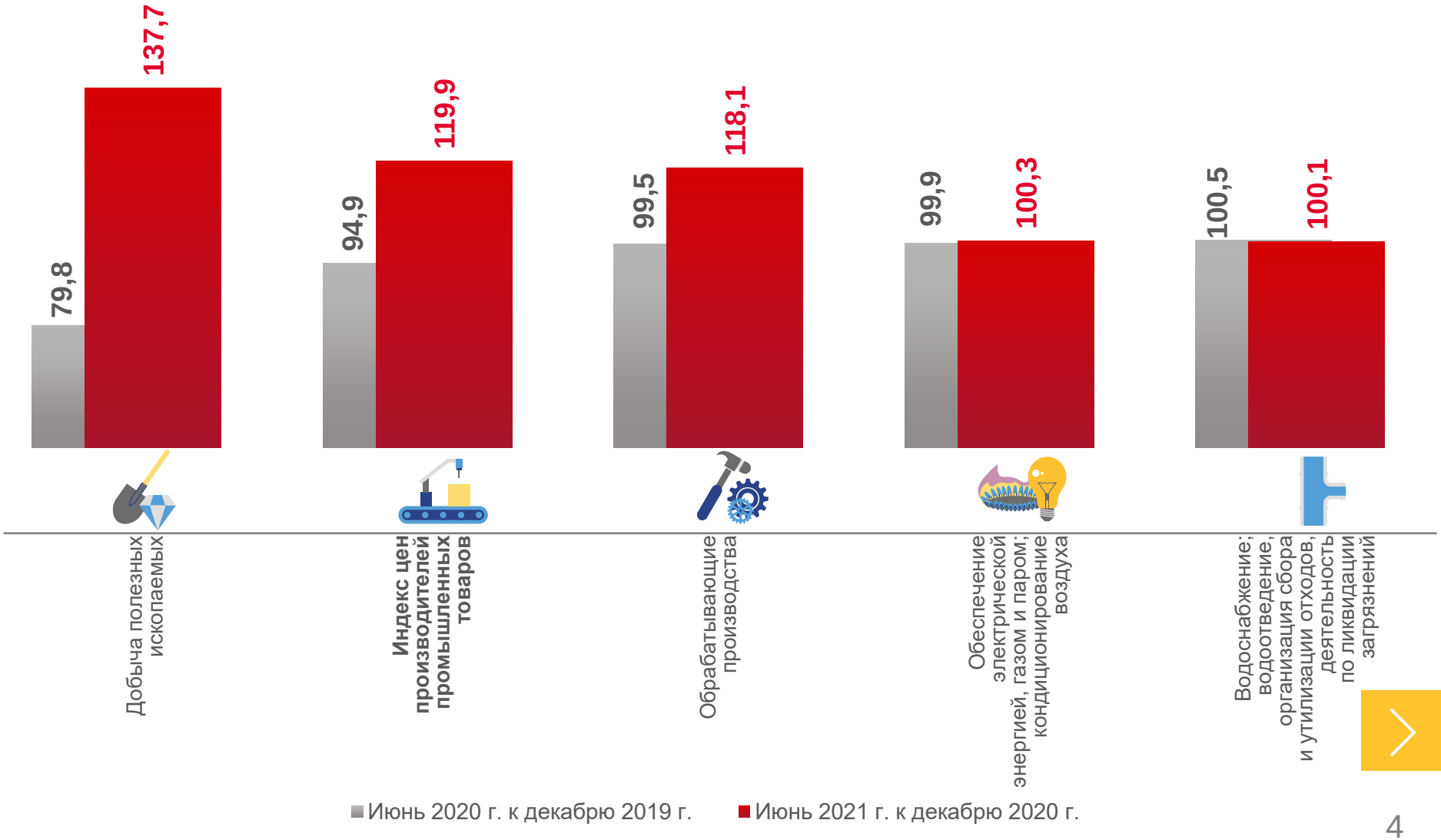

ИНДЕКСЫ ЦЕН ПРОИЗВОДИТЕЛЕЙ ПРОМЫШЛЕННЫХ ТОВАРОВ

В % К ПРЕДЫДУЩЕМУ МЕСЯЦУ

ИЮНЬ 2021 г. К МАЮ 2021 г., %

Индекс цен производителей	**102,9**
Добыча полезных ископаемых	**103,8**
Обрабатывающие производства	**103,3**
Водоснабжение; водоотведение, организация сбора и утилизации отходов, деятельность по ликвидации загрязнений	**99,9**
Обеспечение электрической энергией, газом и паром; кондиционирование воздуха	**98,4**

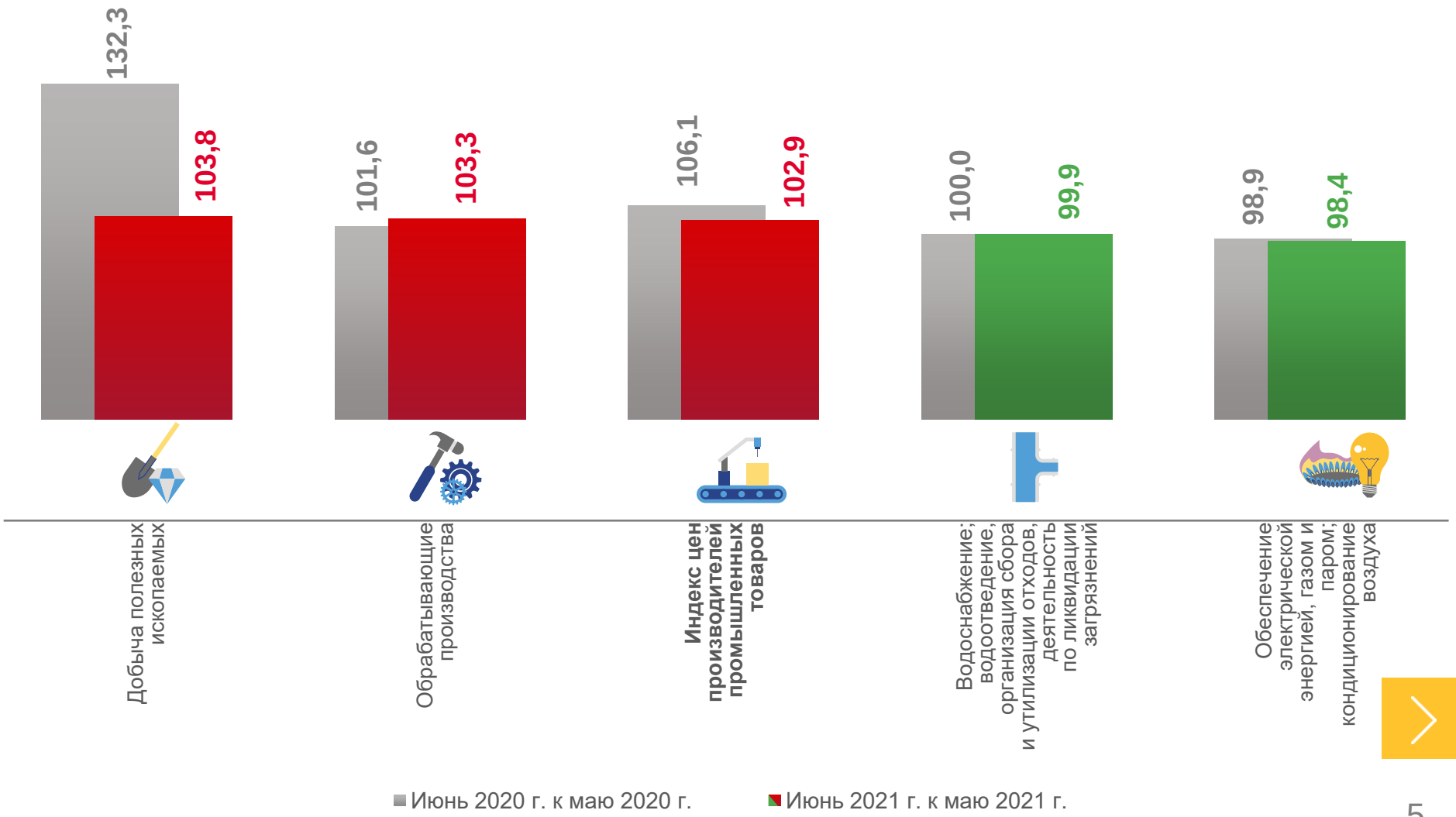

ИНДЕКСЫ ЦЕН ПРОИЗВОДИТЕЛЕЙ ПО ДОБЫЧЕ ПОЛЕЗНЫХ ИСКОПАЕМЫХ

В % К ПРЕДЫДУЩЕМУ МЕСЯЦУ

ИЮНЬ 2021 г. К МАЮ 2021 г., %

Добыча полезных ископаемых	**103,8**
Добыча металлических руд	**112,3**
Добыча нефти и природного газа	**104,0**
Добыча угля	**96,8**

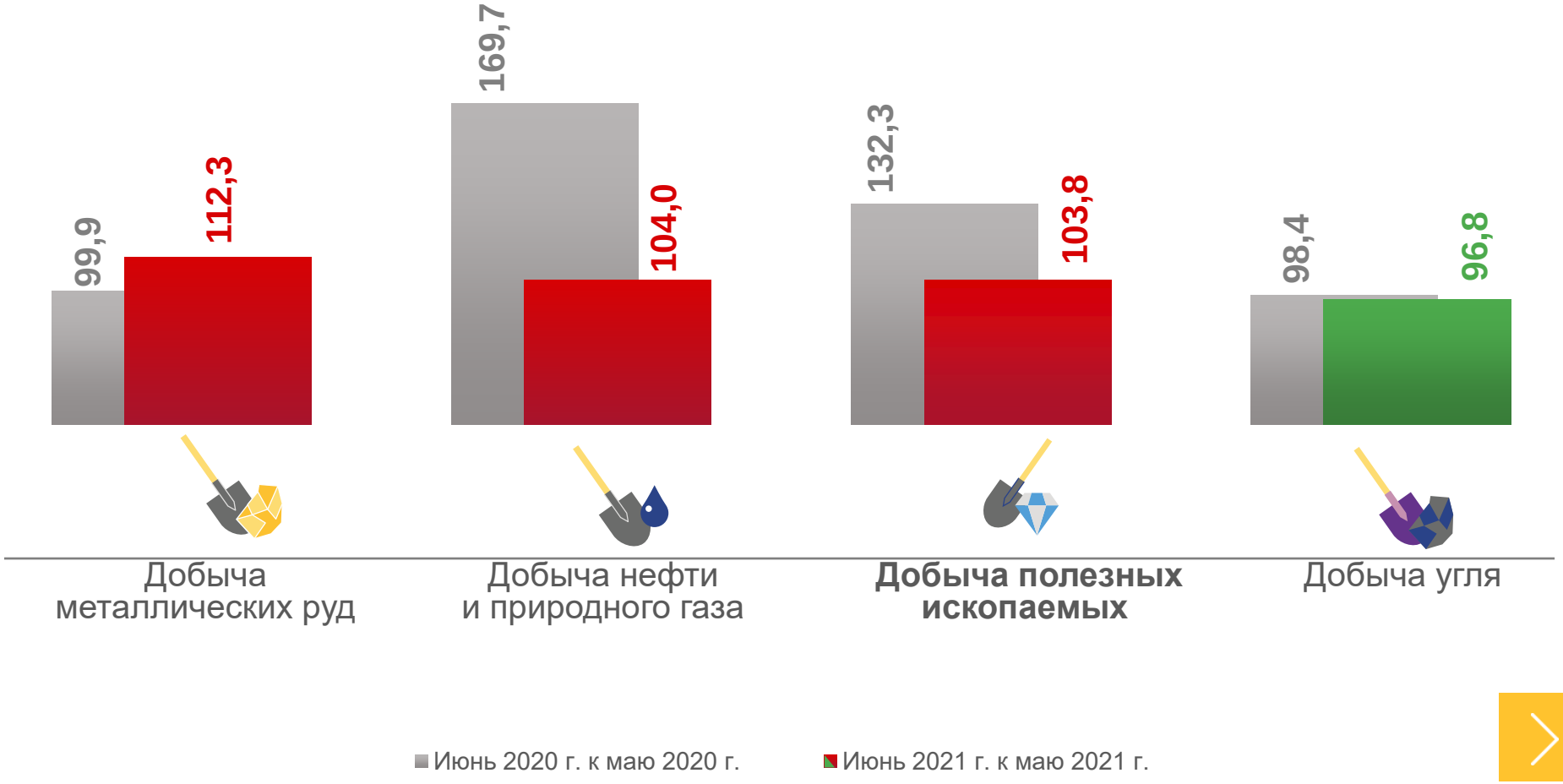

ИНДЕКСЫ ЦЕН ПРОИЗВОДИТЕЛЕЙ ПО ОБЕСПЕЧЕНИЮ ЭЛЕКТРИЧЕСКОЙ ЭНЕРГИЕЙ

В % К ПРЕДЫДУЩЕМУ МЕСЯЦУ

ИЮНЬ 2021 г. К МАЮ 2021 г., %

98,4

Обеспечение электрической энергией, газом и паром; кондиционирование воздуха

99,9

Производство, передача и распределение пара и горячей воды; кондиционирование воздуха

97,7

Производство, передача и распределение электроэнергии

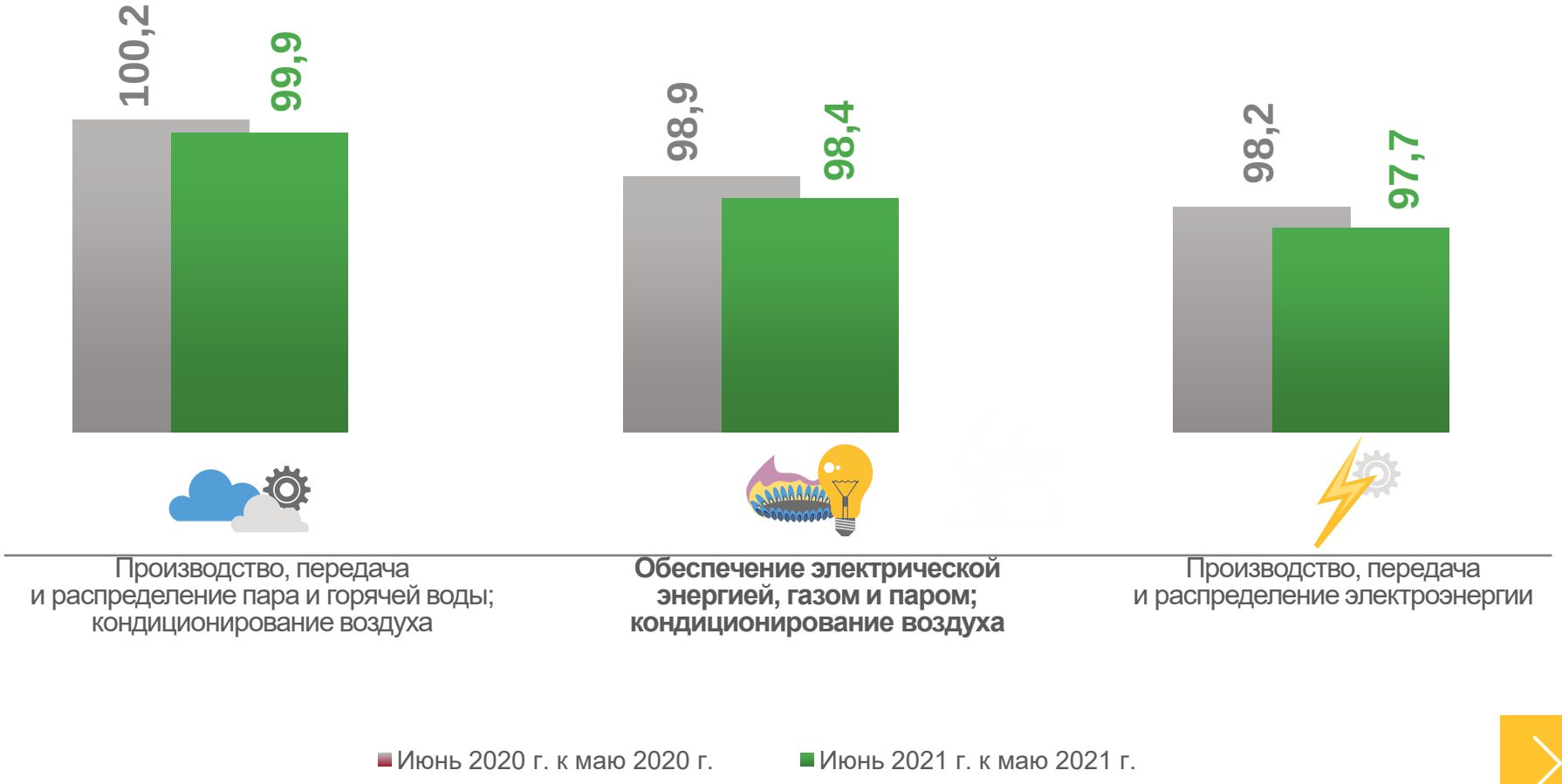

ИНДЕКСЫ ЦЕН ПРОИЗВОДИТЕЛЕЙ ПО ОБРАБАТЫВАЮЩИМ ПРОИЗВОДСТВАМ

В % К ПРЕДЫДУЩЕМУ МЕСЯЦУ

ИЮНЬ 2021 г. К МАЮ 2021 г., %

Обрабатывающие производства	**103,3**
Производство металлургическое	**109,7**
Производство кокса и нефтепродуктов	**104,0**
Производство химических веществ и химических продуктов	**102,1**
Производство текстильных изделий	**100,9**
Производство пищевых продуктов	**100,8**
Производство машин и оборудования, не включенных в другие группировки	**100,6**

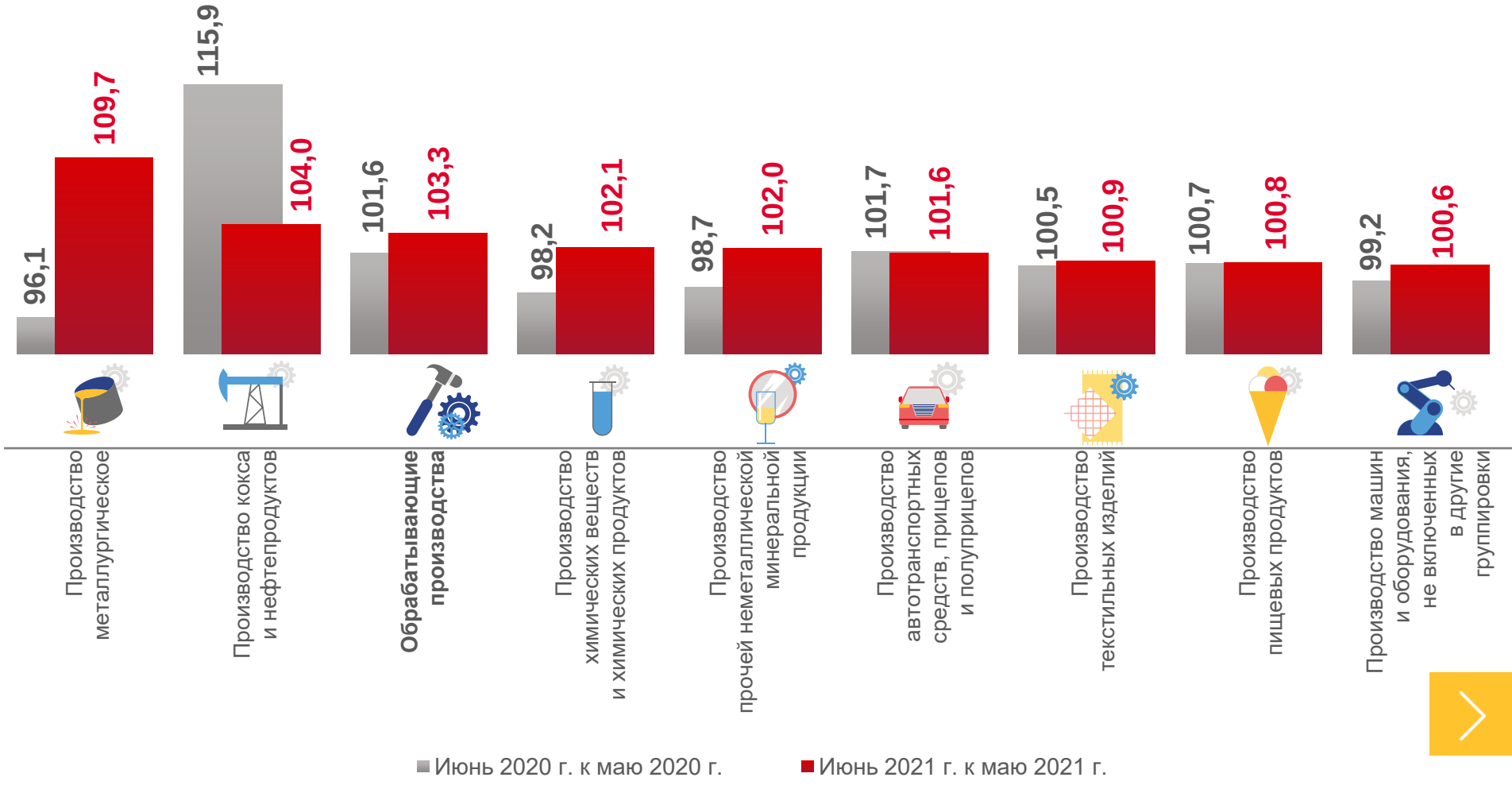

ИНДЕКСЫ ЦЕН ПРОИЗВОДИТЕЛЕЙ ПРОМЫШЛЕННЫХ ТОВАРОВ

В % К СООТВЕТСТВУЮЩЕМУ МЕСЯЦУ ПРЕДЫДУЩЕГО ГОДА

ИЮНЬ 2021 г. К ИЮНЮ 2020 г., %

131,1
Индекс цен производителей

160,7
Добыча полезных ископаемых

127,8
Обрабатывающие производства

104,7
Обеспечение электрической энергией, газом и паром; кондиционирование воздуха

103,6
Водоснабжение; водоотведение, организация сбора и утилизации отходов, деятельность по ликвидации загрязнений

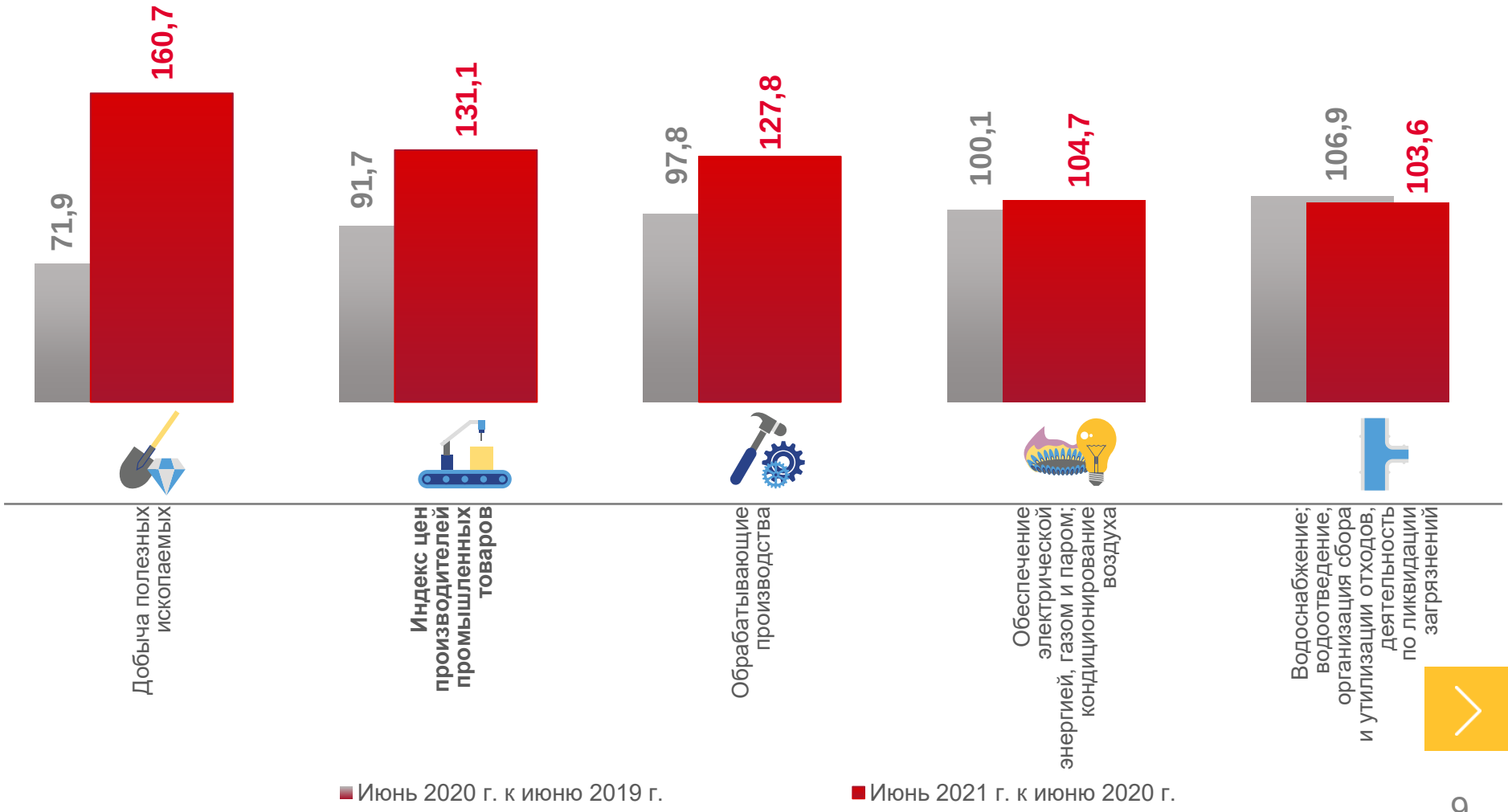

ИНДЕКСЫ ЦЕН ПРОИЗВОДИТЕЛЕЙ ПРОМЫШЛЕННЫХ ТОВАРОВ

В % К СООТВЕТСТВУЮЩЕМУ ПЕРИОДУ ПРЕДЫДУЩЕГО ГОДА

ЯНВАРЬ-ИЮНЬ 2021 г.
К ЯНВАРЮ-ИЮНЮ 2020 г., %
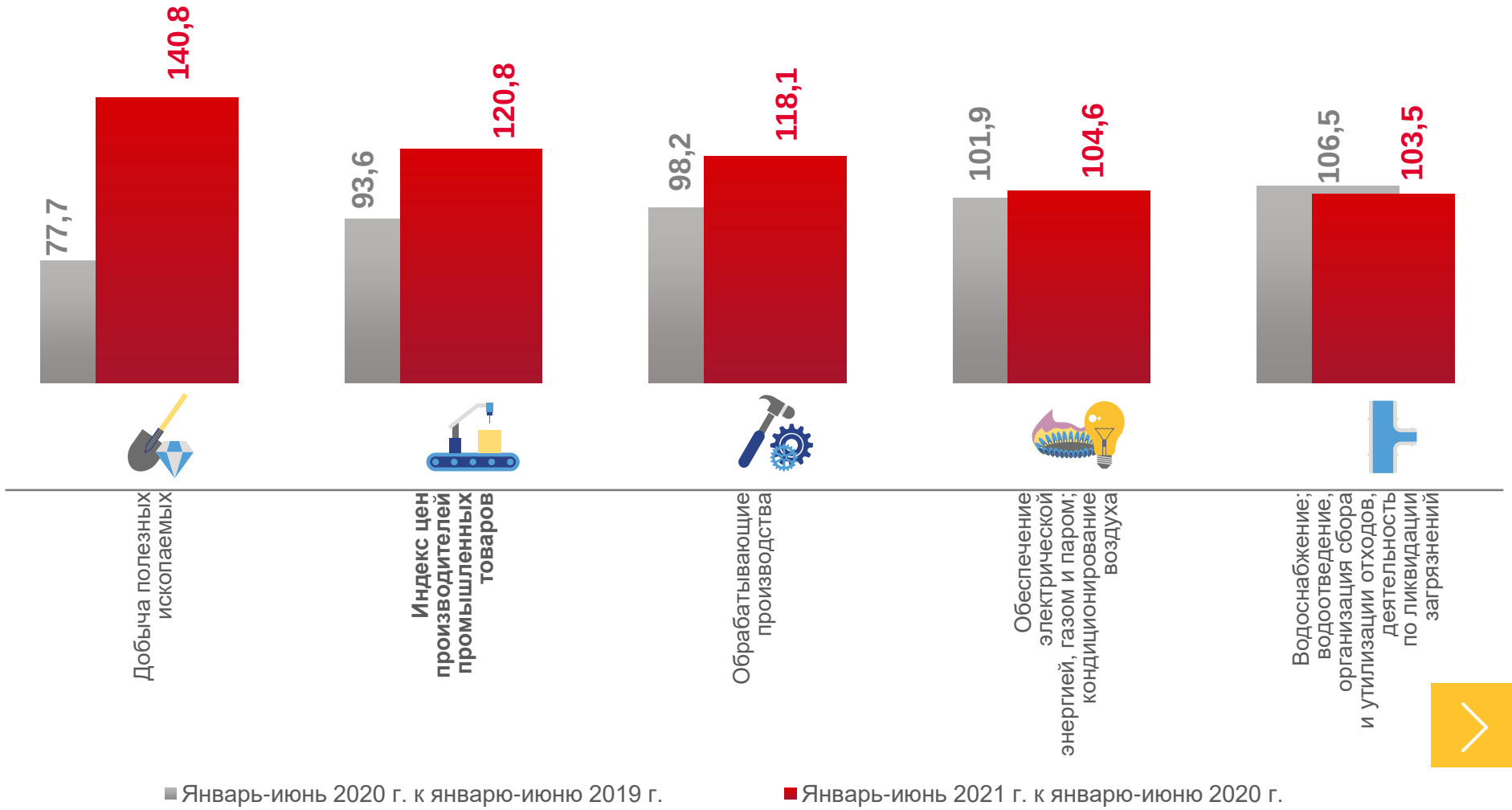
Индекс цен производителей	**120,8**
Добыча полезных ископаемых	**140,8**
Обрабатывающие производства	**118,1**
Обеспечение электрической энергией, газом и паром; кондиционирование воздуха	**104,6**
Водоснабжение; водоотведение, организация сбора и утилизации отходов, деятельность по ликвидации загрязнений	**103,5**