ФЕДЕРАЛЬНАЯ СЛУЖБА
ГОСУДАРСТВЕННОЙ СТАТИСТИКИ

О РЫНКЕ НЕФТИ

март 2021 года

ФЕДЕРАЛЬНАЯ СЛУЖБА
ГОСУДАРСТВЕННОЙ СТАТИСТИКИ

О РЫНКЕ НЕФТИ

март 2021 года

01 ДИНАМИКА ДОБЫЧИ И ЭКСПОРТА НЕФТИ

02 ДОЛЯ НЕФТИ В ЭКСПОРТЕ РОССИЙСКОЙ ФЕДЕРАЦИИ

03 ДОБЫЧА НЕФТИ В РОССИЙСКОЙ ФЕДЕРАЦИИ И ВЕДУЩИХ СТРАНАХ-ЭКСПОРТЕРАХ НЕФТИ

04 ДИНАМИКА СРЕДНИХ ФАКТИЧЕСКИХ ЭКСПОРТНЫХ ЦЕН РОССИЙСКОЙ ФЕДЕРАЦИИ И МИРОВЫХ ЦЕН НА НЕФТЬ

05 ИЗМЕНЕНИЕ СРЕДНИХ ФАКТИЧЕСКИХ ЭКСПОРТНЫХ ЦЕН РОССИЙСКОЙ ФЕДЕРАЦИИ НА НЕФТЬ

06 ИЗМЕНЕНИЕ МИРОВОЙ ЦЕНЫ НА НЕФТЬ «ЮРАЛС»

ДИНАМИКА ДОБЫЧИ И ЭКСПОРТА НЕФТИ

МАРТ 2021 ГОДА

ДОБЫЧА НЕФТИ

111,8 %

ИЗМЕНЕНИЕ,
к февралю 2021 г.

ЭКСПОРТ НЕФТИ*

99,9 %

ИЗМЕНЕНИЕ,
к февралю 2021 г.

ЯНВАРЬ – МАРТ 2021 ГОДА

ДОБЫЧА НЕФТИ

124,9

МЛН ТОНН

ЭКСПОРТ НЕФТИ*

50,8

МЛН ТОНН

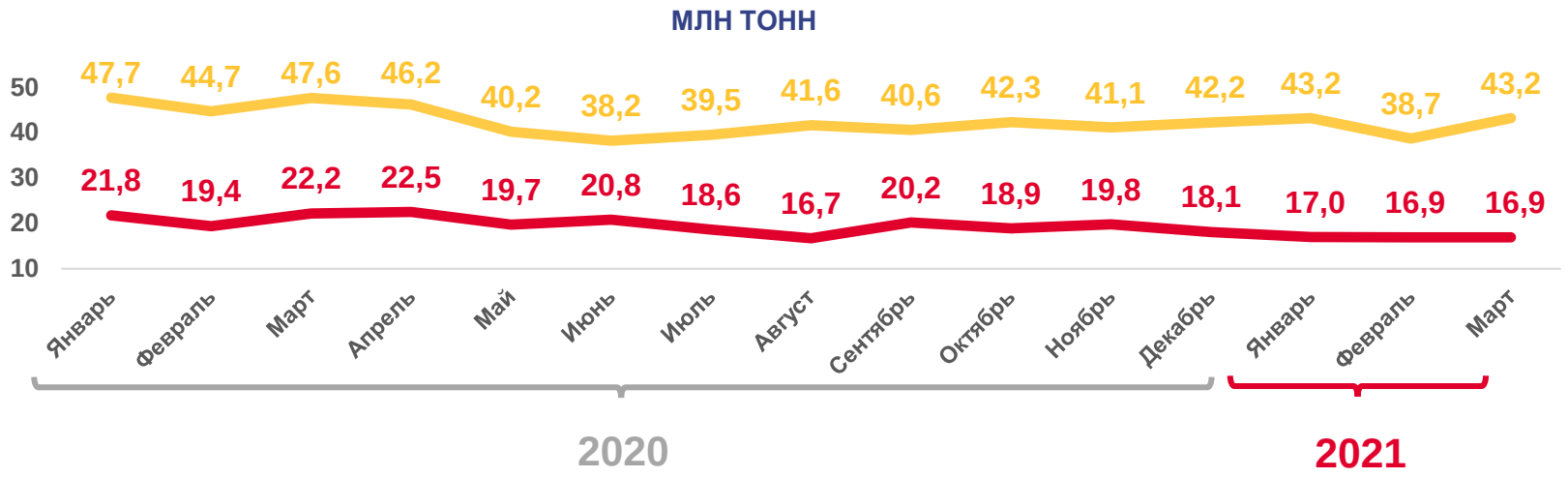

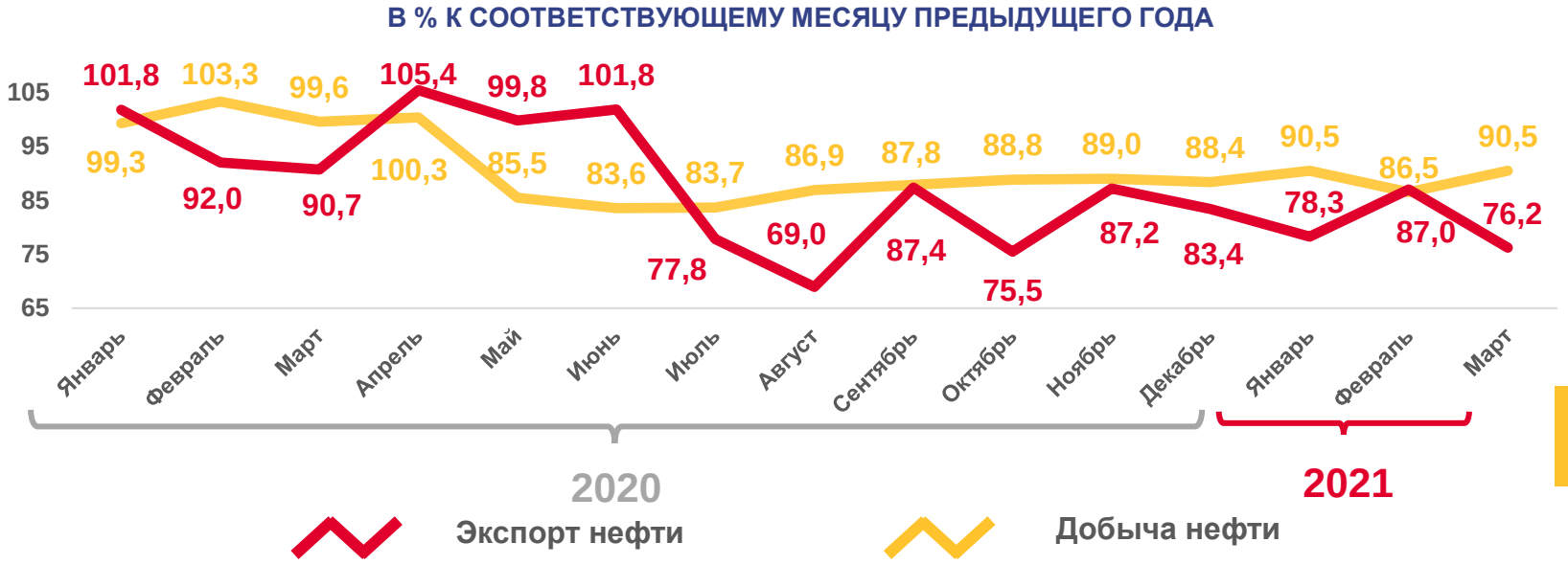

*Здесь и далее по данным ФТС России, включая сведения о взаимной торговле с государствами-членами ЕАЭС по состоянию на 12 мая 2021 года.

ДОЛЯ НЕФТИ В ЭКСПОРТЕ РОССИЙСКОЙ ФЕДЕРАЦИИ

Доля экспорта в добыче нефти

46,6 % в марте 2020 г.

39,1 % в марте 2021 г.

	ЯНВАРЬ - МАРТ 2020	ЯНВАРЬ - МАРТ 2021
Доля нефти в экспорте топливно-энергетических товаров	45,7 %	40,3 %
Доля нефти в общем объеме российского экспорта	28,2 %	21,5 %

ДОБЫЧА НЕФТИ В РОССИЙСКОЙ ФЕДЕРАЦИИ И ВЕДУЩИХ СТРАНАХ-ЭКСПОРТЕРАХ НЕФТИ

2021 г., ТЫС. БАРРЕЛЕЙ В ДЕНЬ

Январь		Февраль		Март	
10 168	Российская Федерация	9 738	Российская Федерация	10 179	Российская Федерация
25 496	Страны ОПЕК* (всего)	24 848	Страны ОПЕК* (всего)	…	Страны ОПЕК* (всего)
3 839	Ирак (ОПЕК)**	3 898	Ирак (ОПЕК)**	3 865	Ирак (ОПЕК)**
9 080	Саудовская Аравия (ОПЕК)**	8 150	Саудовская Аравия (ОПЕК)**	8 138	Саудовская Аравия (ОПЕК)**
11 059	США**	9 862	США**	10 968	США**
3 844	Китай**	4 131	Китай**	…	Китай**
3 746	Канада**	3 759	Канада**	3 668	Канада**

*по данным публикаций ОПЕК
**по данным JODI Oil World Database.

ДИНАМИКА СРЕДНИХ ФАКТИЧЕСКИХ ЭКСПОРТНЫХ ЦЕН РОССИЙСКОЙ ФЕДЕРАЦИИ И МИРОВЫХ ЦЕН НА НЕФТЬ

ДОЛЛАРОВ ЗА ТОННУ

МАРТ 2021 ГОДА

СРЕДНЯЯ ФАКТИЧЕСКАЯ ЭКСПОРТНАЯ ЦЕНА НА НЕФТЬ РОССИЙСКОЙ ФЕДЕРАЦИИ

419,2

ДОЛЛАРОВ США ЗА 1 ТОННУ

МИРОВАЯ ЦЕНА НА НЕФТЬ «ЮРАЛС»*

464,4

ДОЛЛАРОВ США ЗА 1 ТОННУ

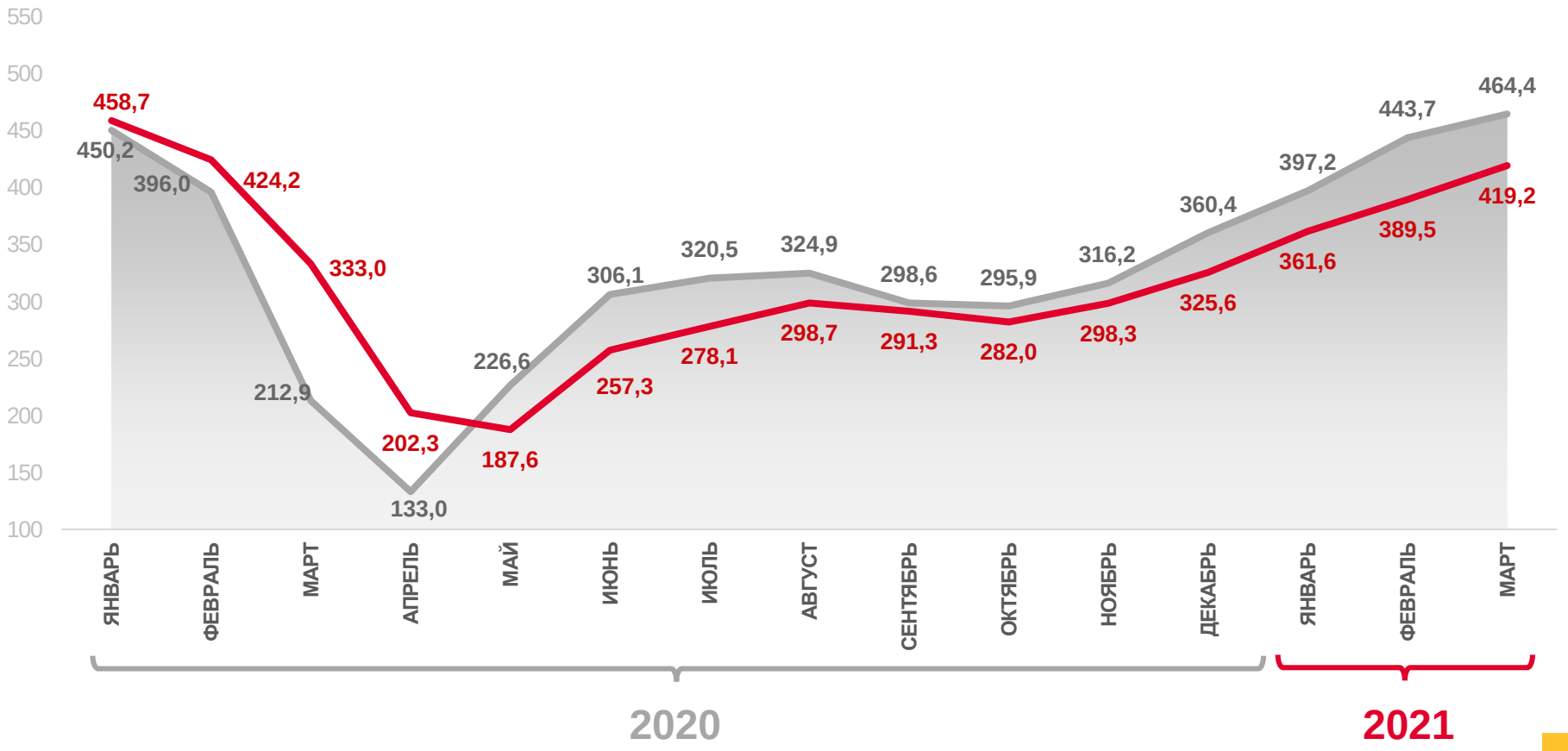

Мировая цена на нефть «Юралс»

Средние фактические экспортные цены

*по данным Минфина России

ИЗМЕНЕНИЕ СРЕДНИХ ФАКТИЧЕСКИХ ЭКСПОРТНЫХ ЦЕН РОССИЙСКОЙ ФЕДЕРАЦИИ НА НЕФТЬ

В % К ДЕКАБРЮ ПРЕДЫДУЩЕГО ГОДА

МАРТ 2021 ГОДА

419,2

ДОЛЛАРОВ США ЗА 1 ТОННУ

ИЗМЕНЕНИЕ

128,7 %

В % К ДЕКАБРЮ 2020 ГОДА

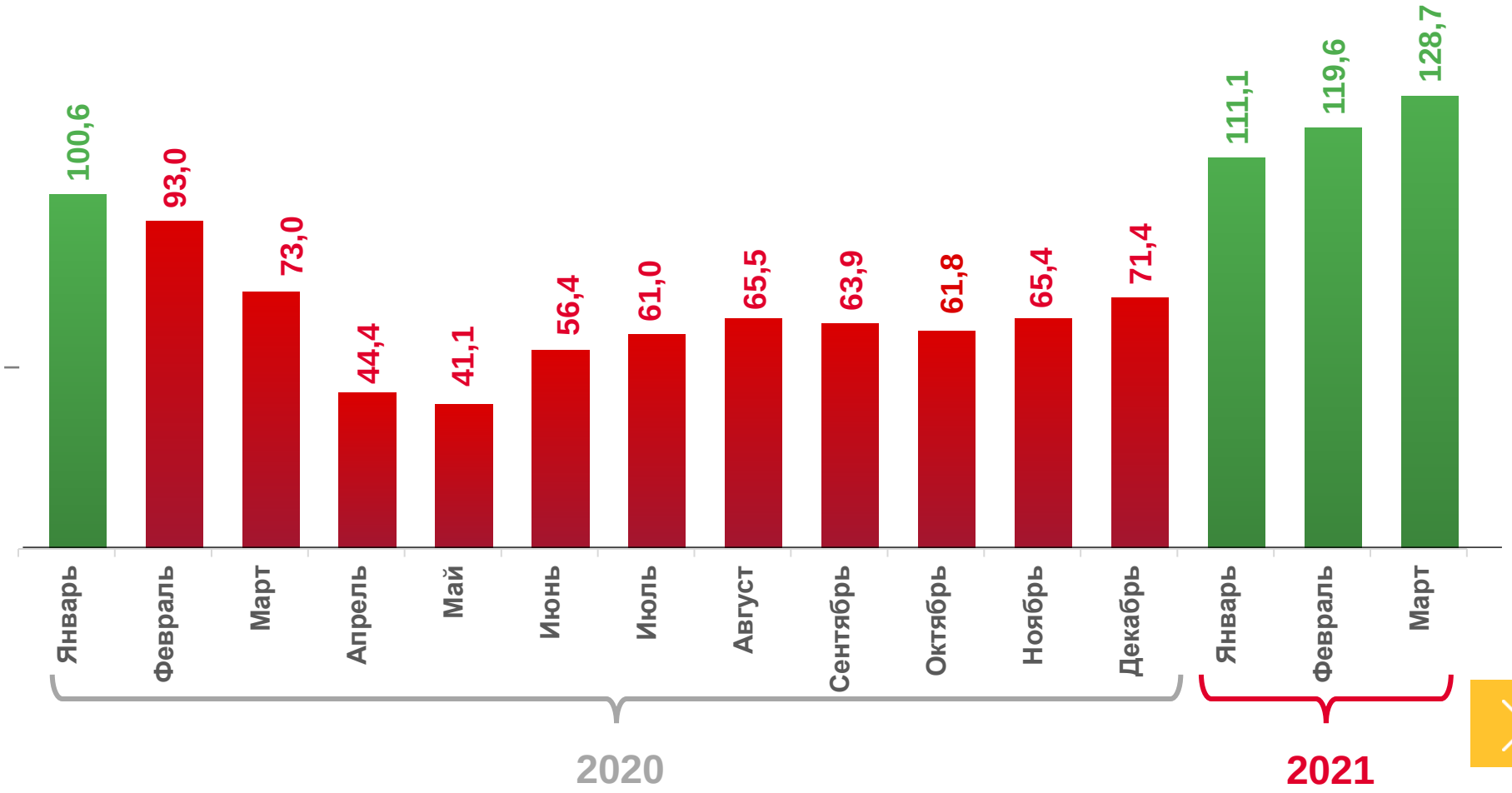

- увеличение показателя
- сокращение показателя

ИЗМЕНЕНИЕ МИРОВОЙ ЦЕНЫ НА НЕФТЬ «ЮРАЛС»*

В % К ДЕКАБРЮ ПРЕДЫДУЩЕГО ГОДА

МАРТ 2021 ГОДА

464,4

ДОЛЛАРОВ США ЗА 1 ТОННУ

ИЗМЕНЕНИЕ

128,9%

В % К ДЕКАБРЮ 2020 ГОДА

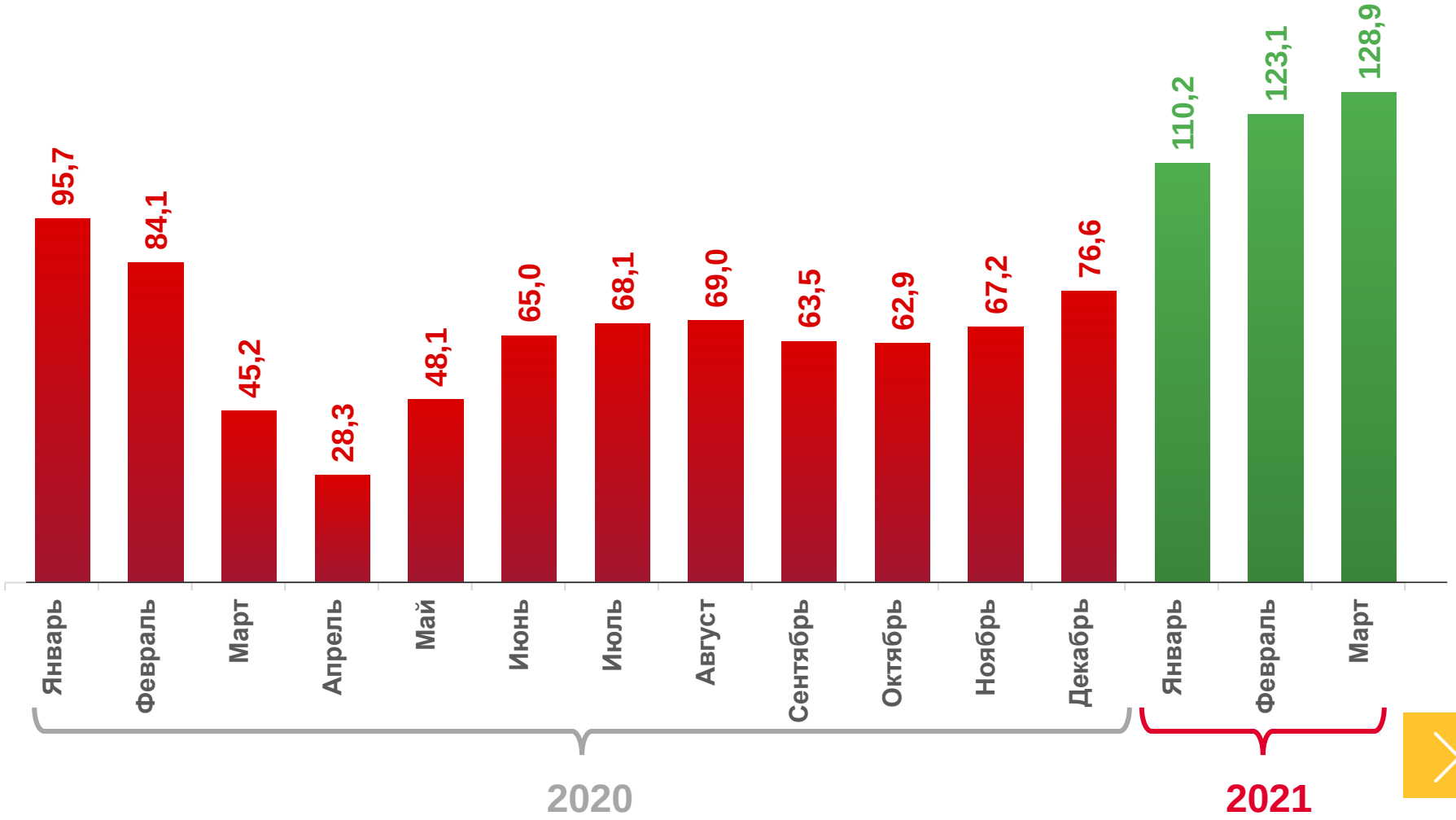

*по данным Минфина России