



ФЕДЕРАЛЬНАЯ СЛУЖБА
ГОСУДАРСТВЕННОЙ СТАТИСТИКИ

О ФИНАНСОВОМ СОСТОЯНИИ ОРГАНИЗАЦИЙ



январь-февраль 2021 года



ФЕДЕРАЛЬНАЯ СЛУЖБА
ГОСУДАРСТВЕННОЙ СТАТИСТИКИ

О ФИНАНСОВОМ СОСТОЯНИИ ОРГАНИЗАЦИЙ

январь-февраль 2021 года

- 01 САЛЬДИРОВАННЫЙ ФИНАНСОВЫЙ РЕЗУЛЬТАТ ОРГАНИЗАЦИЙ
- 02 ПРИБЫЛЬ ОРГАНИЗАЦИЙ
- 03 УБЫТОК ОРГАНИЗАЦИЙ
- 04 ФИНАНСОВЫЕ РЕЗУЛЬТАТЫ ДЕЯТЕЛЬНОСТИ ОРГАНИЗАЦИЙ
- 05 ДОЛЯ ОРГАНИЗАЦИЙ, ПОЛУЧИВШИХ ПРИБЫЛЬ (УБЫТОК)
- 06 КРЕДИТОРСКАЯ И ДЕБИТОРСКАЯ ЗАДОЛЖЕННОСТЬ ОРГАНИЗАЦИЙ





САЛЬДИРОВАННЫЙ ФИНАНСОВЫЙ РЕЗУЛЬТАТ

ЯНВАРЬ-ФЕВРАЛЬ 2021 г., В % К СООТВЕТСТВУЮЩЕМУ ПЕРИОДУ ПРЕДЫДУЩЕГО ГОДА*

2021 ГОД

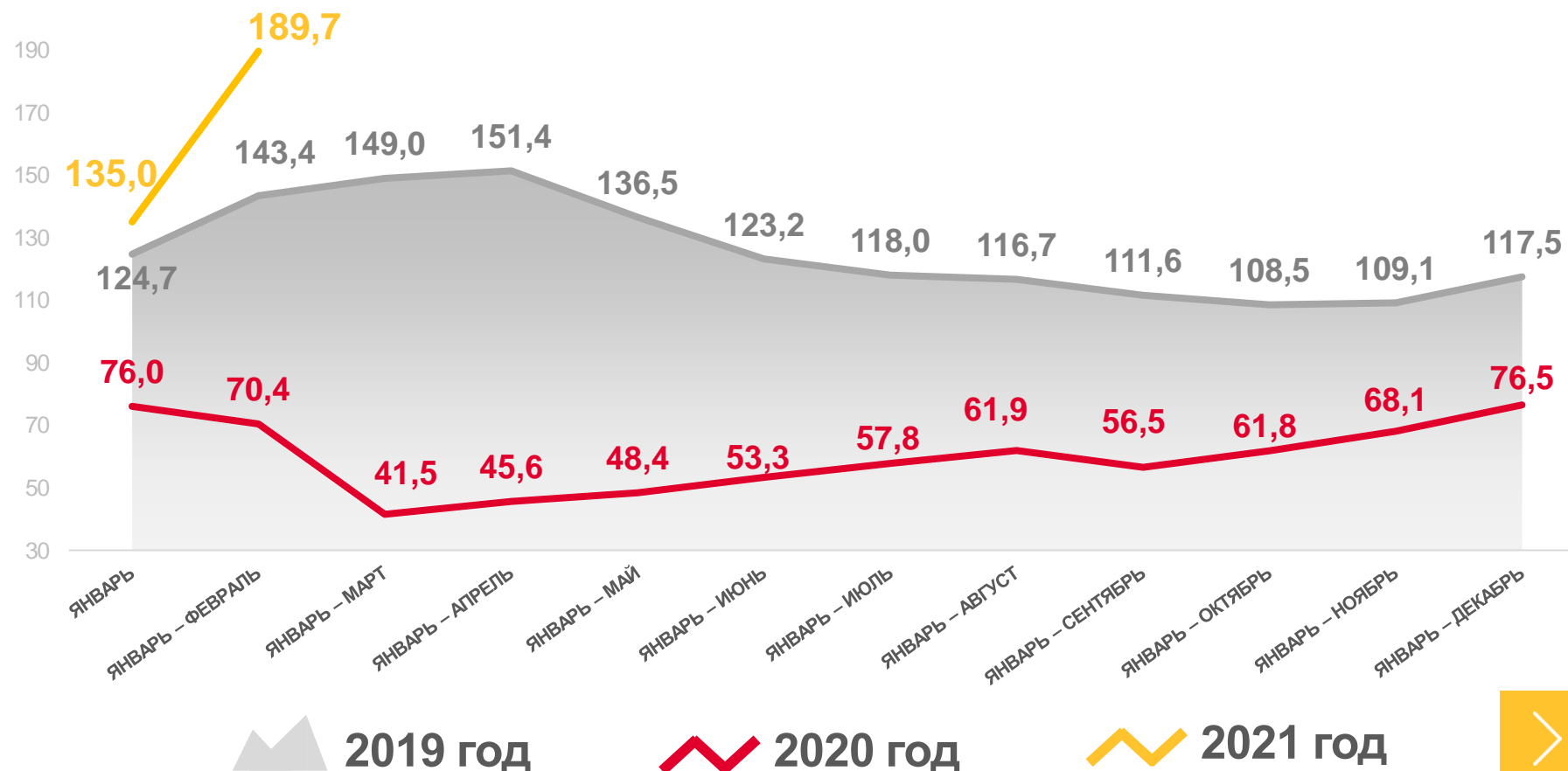
январь-февраль 2021 года

3 116,1

МЛРД РУБ.

189,7%

В % К ЯНВАРЮ-ФЕВРАЛЮ 2020 ГОДА



2019 год

2020 год

2021 год

ПРИБЫЛЬ - УБЫТОК = САЛЬДИРОВАННЫЙ ФИНАНСОВЫЙ РЕЗУЛЬТАТ



САЛДИРОВАННЫЙ ФИНАНСОВЫЙ РЕЗУЛЬТАТ ОРГАНИЗАЦИЙ

ЯНВАРЬ-ФЕВРАЛЬ 2021 г., МЛРД РУБЛЕЙ

 **848,0**

Добыча полезных ископаемых

 **739,0**

Обработывающие производства

 **732,3**

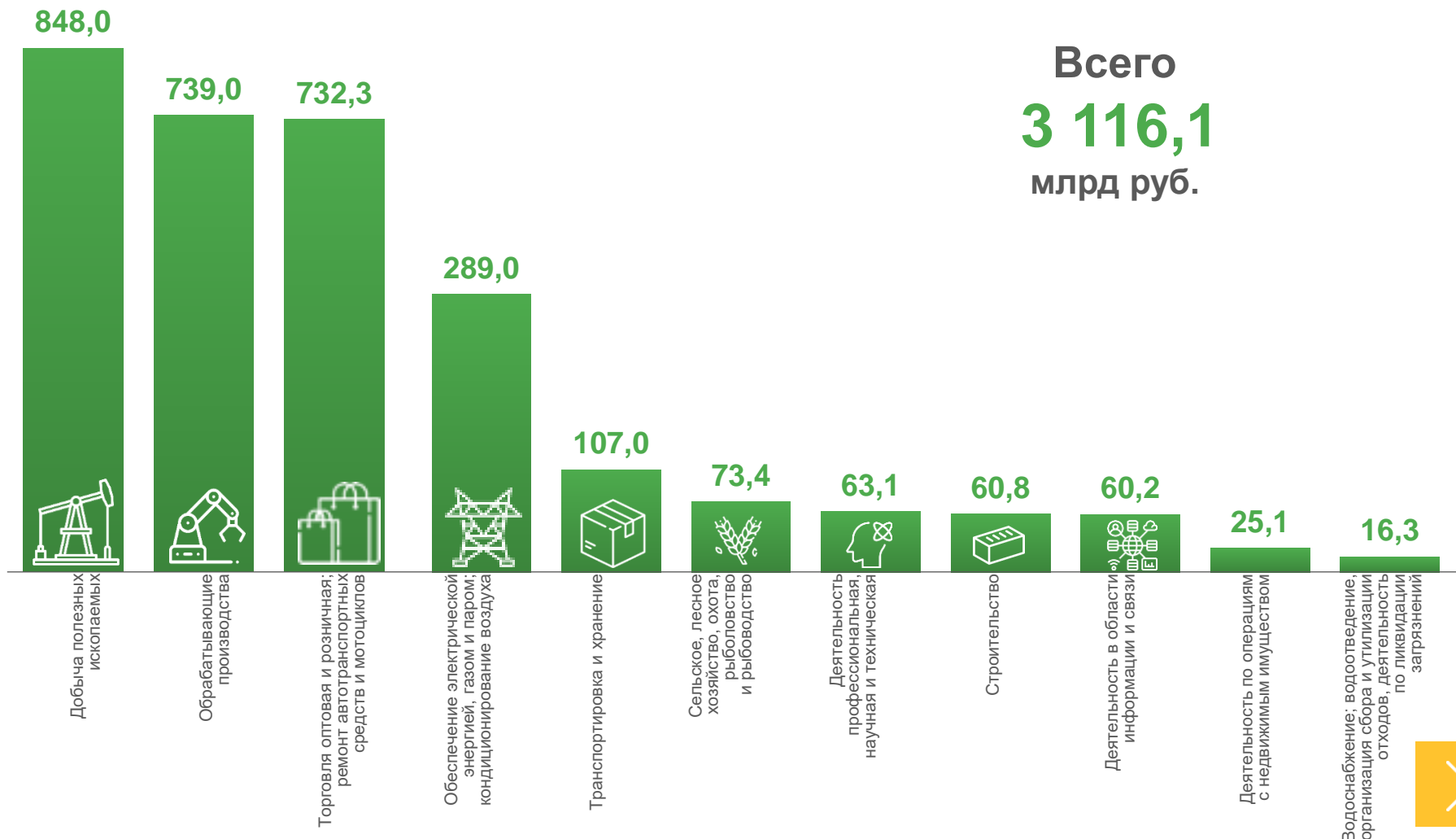
Торговля оптовая и розничная;
ремонт автотранспортных средств
и мотоциклов

 **25,1**

Деятельность по операциям
с недвижимым имуществом

 **16,3**

Водоснабжение; водоотведение,
организация сбора и утилизации отходов,
деятельность по ликвидации загрязнений



Всего
3 116,1
млрд руб.



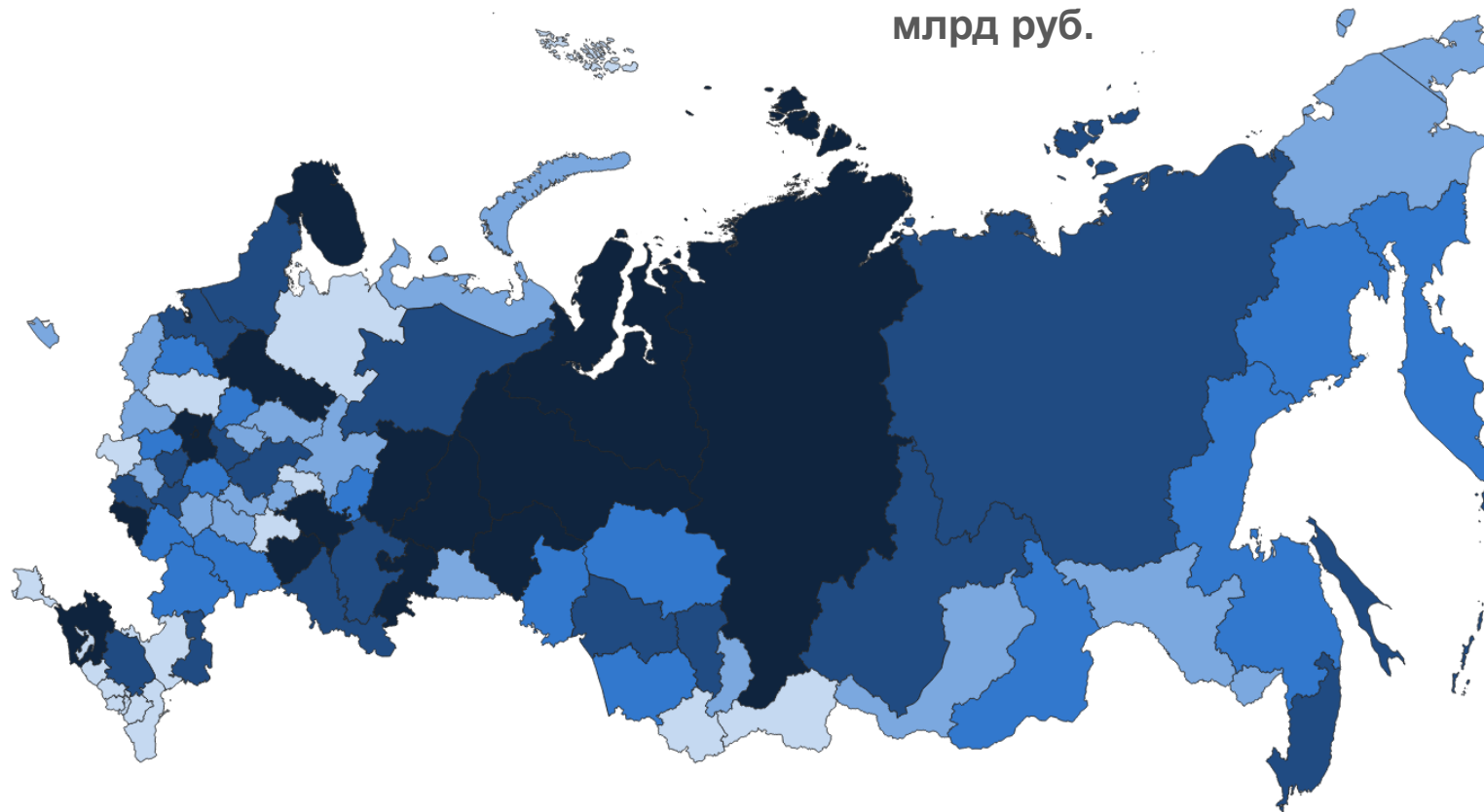


САЛЬДИРОВАННЫЙ ФИНАНСОВЫЙ РЕЗУЛЬТАТ ОРГАНИЗАЦИЙ

ЯНВАРЬ-ФЕВРАЛЬ 2021 г., МЛРД РУБЛЕЙ

Всего
3 116,1
млрд руб.

Регионы с наибольшими и наименьшими значениями





САЛЬДИРОВАННЫЙ ФИНАНСОВЫЙ РЕЗУЛЬТАТ ОРГАНИЗАЦИЙ

ЯНВАРЬ-ФЕВРАЛЬ 2021 г., МЛРД РУБЛЕЙ



Транспортировка и хранение

107,0

млрд руб.

(106,8%)

в % к январю-февралю 2020 г.

■ ПРИБЫЛЬ ■ УБЫТОК



Деятельность сухопутного и трубопроводного транспорта

105,3 млрд руб.

(97,0%)

в % к январю-февралю 2020 г.

53,5 млрд руб.

(129,1%)

в % к январю-февралю 2020 г.

1,2 млрд руб.

(в 4,0 р.)

в % к январю-февралю 2020 г.

4,7 млрд руб.

(134,2%)

в % к январю-февралю 2020 г.



Деятельность почтовой связи и курьерская деятельность

Деятельность сухопутного и трубопроводного транспорта



Деятельность железнодорожного транспорта: междугородные и международные пассажирские перевозки

20,5

млрд руб.

(171,9%)

к январю-февралю 2020 г.

7,1

млрд руб.

(187,4)

к январю-февралю 2020 г.



Деятельность железнодорожного транспорта: грузовые перевозки

10,3

млрд руб.

(117,0%)

к январю-февралю 2020 г.

6,6

млрд руб.

(55,6%)

к январю-февралю 2020 г.



Деятельность трубопроводного транспорта

57,3

млрд руб.

(70,8%)

к январю-февралю 2020 г.

1,0

млрд руб.

(172,0%)

к январю-февралю 2020 г.





САЛЬДИРОВАННЫЙ ФИНАНСОВЫЙ РЕЗУЛЬТАТ ОРГАНИЗАЦИЙ

ЯНВАРЬ-ФЕВРАЛЬ 2021 г., МЛРД РУБЛЕЙ



**Обеспечение
электрической энергией,
газом и паром;
кондиционирование
воздуха**

289,0
млрд руб.

(115,4%)

в % к январь-февралю 2020 г.



Производство, передача
и распределение электроэнергии

234,1

млрд руб.

(108,8%)

в % к январю-февралю 2020 г.

7,8

млрд руб.

(106,3%)

в % к январю-февралю 2020 г.



Производство, передача
и распределение пара и горячей
воды; кондиционирование
воздуха

59,4

млрд руб.

(136,4%)

в % к январю-февралю 2020 г.

12,9

млрд руб.

(121,7%)

в % к январю-февралю 2020 г.



Производство и распределение
газообразного топлива

24,2

млрд руб.

(135,3%)

в % к январю-февралю 2020 г.

8,0

млрд руб.

(98,7%)

в % к январю-февралю 2020 г.

■ ПРИБЫЛЬ

■ УБЫТОК





ПРИБЫЛЬ ОРГАНИЗАЦИЙ

ЯНВАРЬ-ФЕВРАЛЬ 2021 г., МЛРД РУБЛЕЙ

3 813,6 млрд руб. всего



888,6

Добыча полезных ископаемых



882,8

Обрабатывающие производства



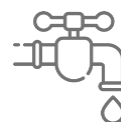
820,5

Торговля оптовая и розничная; ремонт автотранспортных средств и мотоциклов



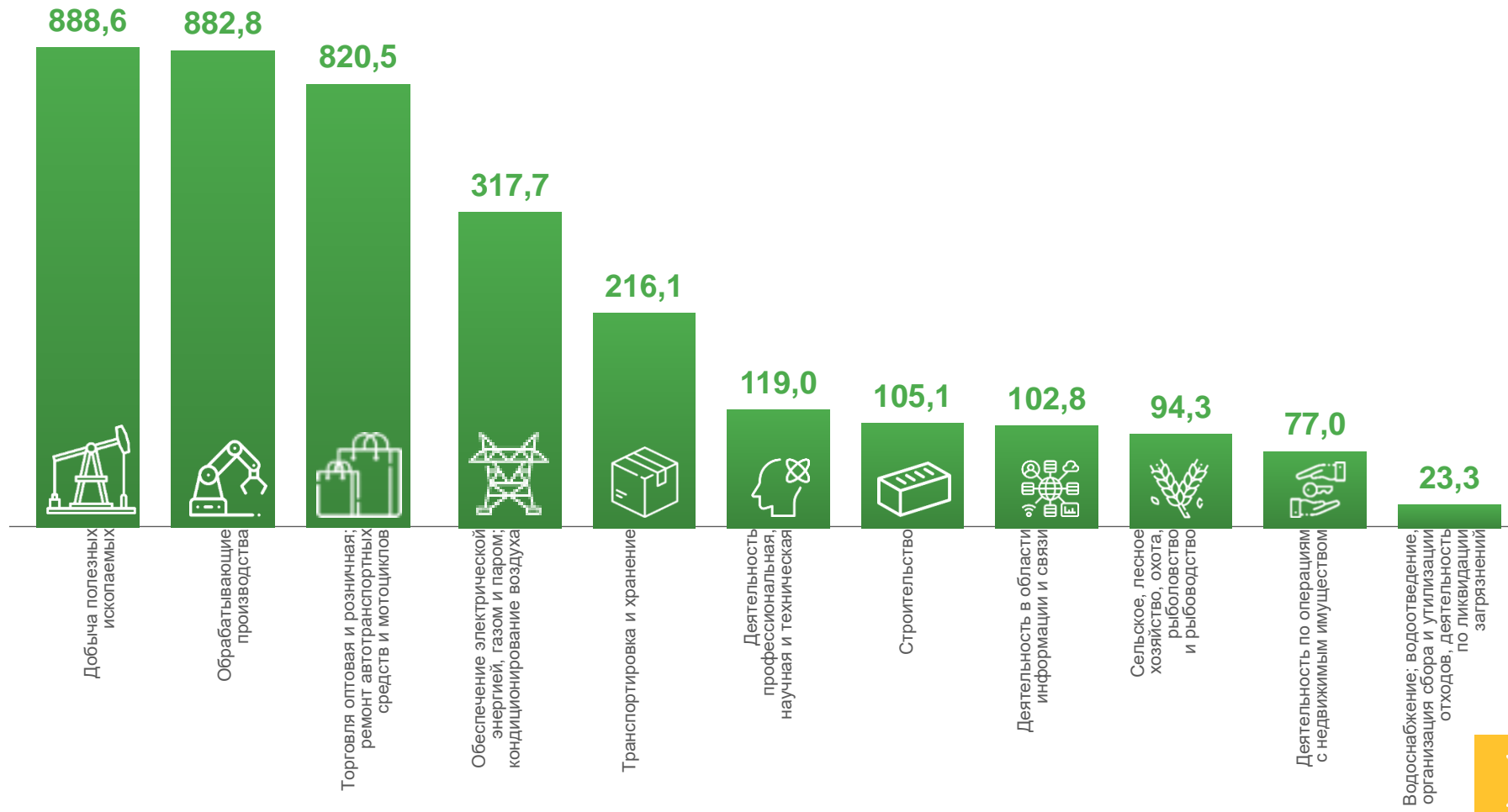
77,0

Деятельность по операциям с недвижимым имуществом



23,3

Водоснабжение; водоотведение, организация сбора и утилизации отходов, деятельность по ликвидации загрязнений



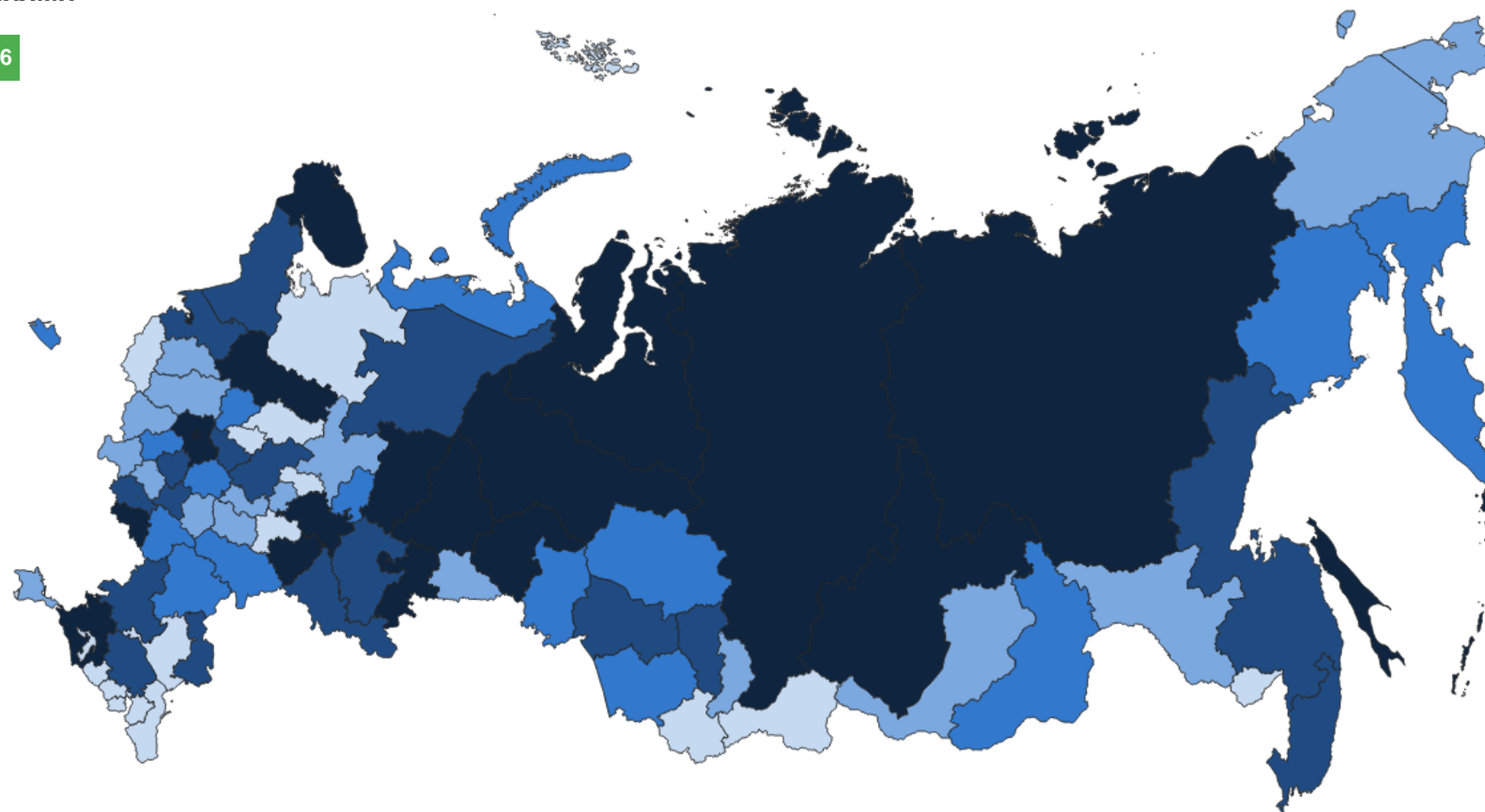


ПРИБЫЛЬ ОРГАНИЗАЦИЙ

ЯНВАРЬ-ФЕВРАЛЬ 2021 г., МЛРД РУБЛЕЙ

3 813,6 млрд руб. всего

Регионы с наибольшими и наименьшими значениями





УБЫТОК ОРГАНИЗАЦИЙ

ЯНВАРЬ-ФЕВРАЛЬ 2021 г., МЛРД РУБЛЕЙ

697,5 млрд руб. всего



143,8

Обработывающие производства



109,1

Транспортировка и хранение



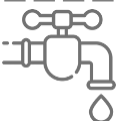
88,2

Торговля оптовая и розничная;
ремонт автотранспортных
средств и мотоциклов



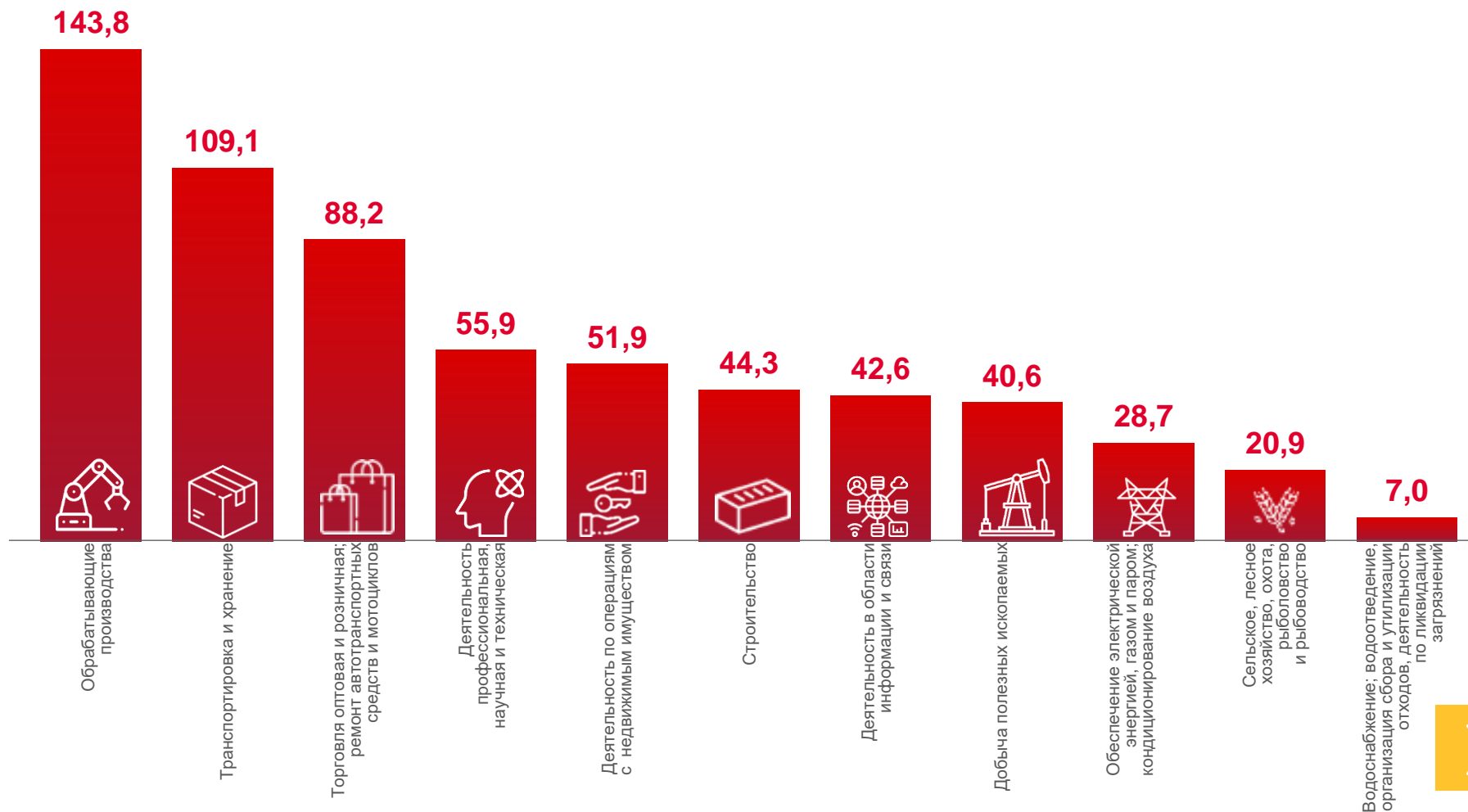
20,9

Сельское, лесное хозяйство,
охота, рыболовство и рыбоводство



7,0

Водоснабжение; водоотведение,
организация сбора и утилизации отходов,
деятельность по ликвидации загрязнений



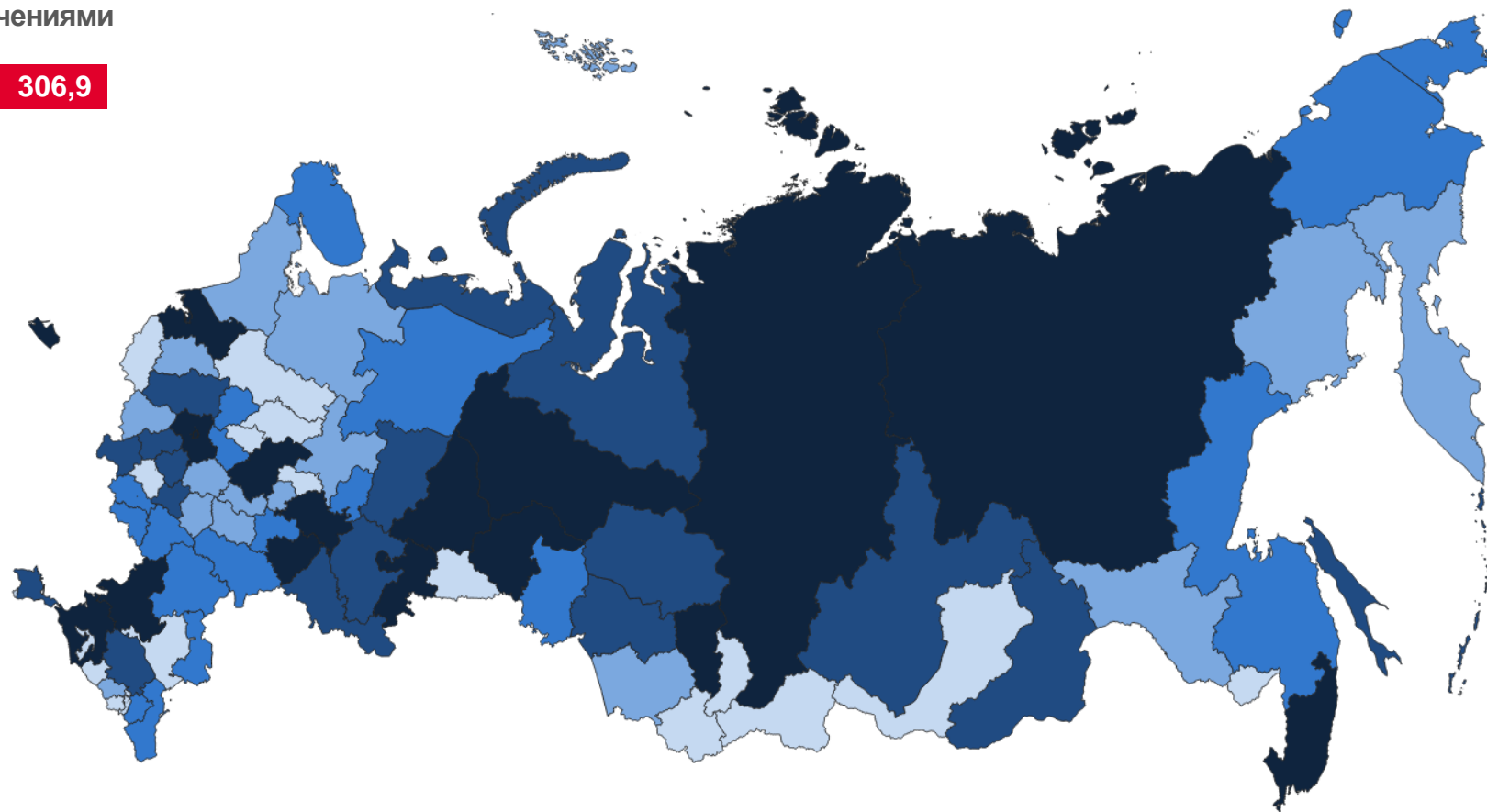
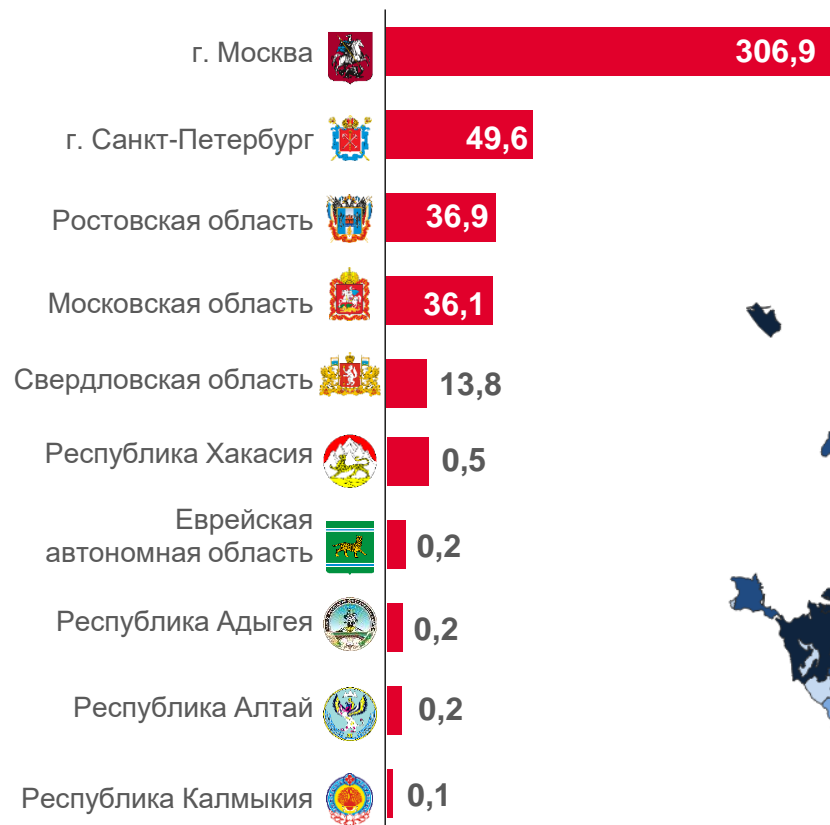


УБЫТОК ОРГАНИЗАЦИЙ

ЯНВАРЬ-ФЕВРАЛЬ 2021 г., МЛРД РУБЛЕЙ

697,5 млрд руб. всего

Регионы с наибольшими и наименьшими значениями



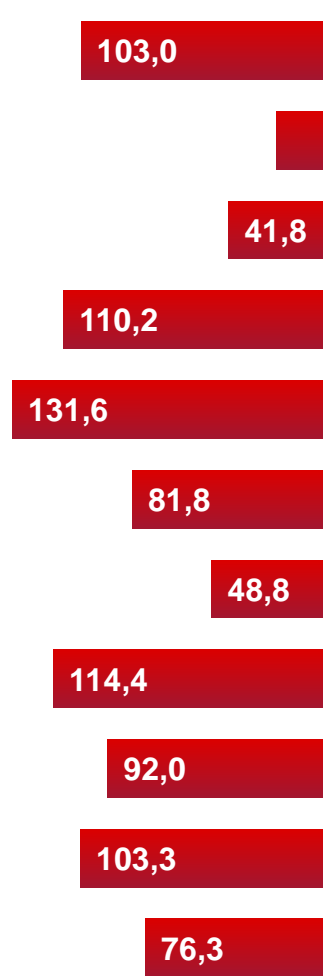
* без субъектов малого предпринимательства, кредитных организаций, государственных (муниципальных) учреждений, некредитных финансовых организаций



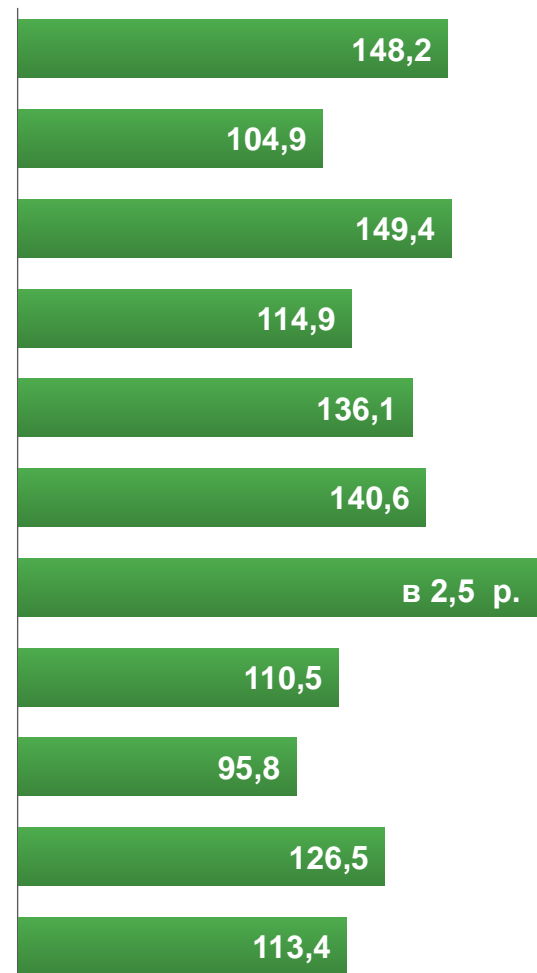
ФИНАНСОВЫЕ РЕЗУЛЬТАТЫ ДЕЯТЕЛЬНОСТИ ОРГАНИЗАЦИЙ

ЯНВАРЬ-ФЕВРАЛЬ 2021 г., В % К СООТВЕТСТВУЮЩЕМУ ПЕРИОДУ ПРЕДЫДУЩЕГО ГОДА*

УБЫТОК



Сельское, лесное хозяйство, охота, рыболовство и рыбоводство	148,2
Добыча полезных ископаемых	104,9
Обработывающие производства	149,4
Обеспечение электрической энергией, газом и паром; кондиционирование воздуха	114,9
Водоснабжение; водоотведение, организация сбора и утилизации отходов, деятельность по ликвидации загрязнений	136,1
Строительство	140,6
Торговля оптовая и розничная; ремонт автотранспортных средств и мотоциклов	в 2,5 р.
Транспортировка и хранение	110,5
Деятельность в области информации и связи	95,8
Деятельность по операциям с недвижимым имуществом	126,5
Деятельность профессиональная, научная и техническая	113,4



ПРИБЫЛЬ



ДОЛЯ ПРИБЫЛЬНЫХ ОРГАНИЗАЦИЙ

ЯНВАРЬ-ФЕВРАЛЬ 2021 г., %

66,3% по стране в целом



78,0%

Сельское, лесное хозяйство, охота, рыболовство и рыбоводство



76,6%

Торговля оптовая и розничная; ремонт автотранспортных средств и мотоциклов



68,9%

Деятельность по операциям с недвижимым имуществом



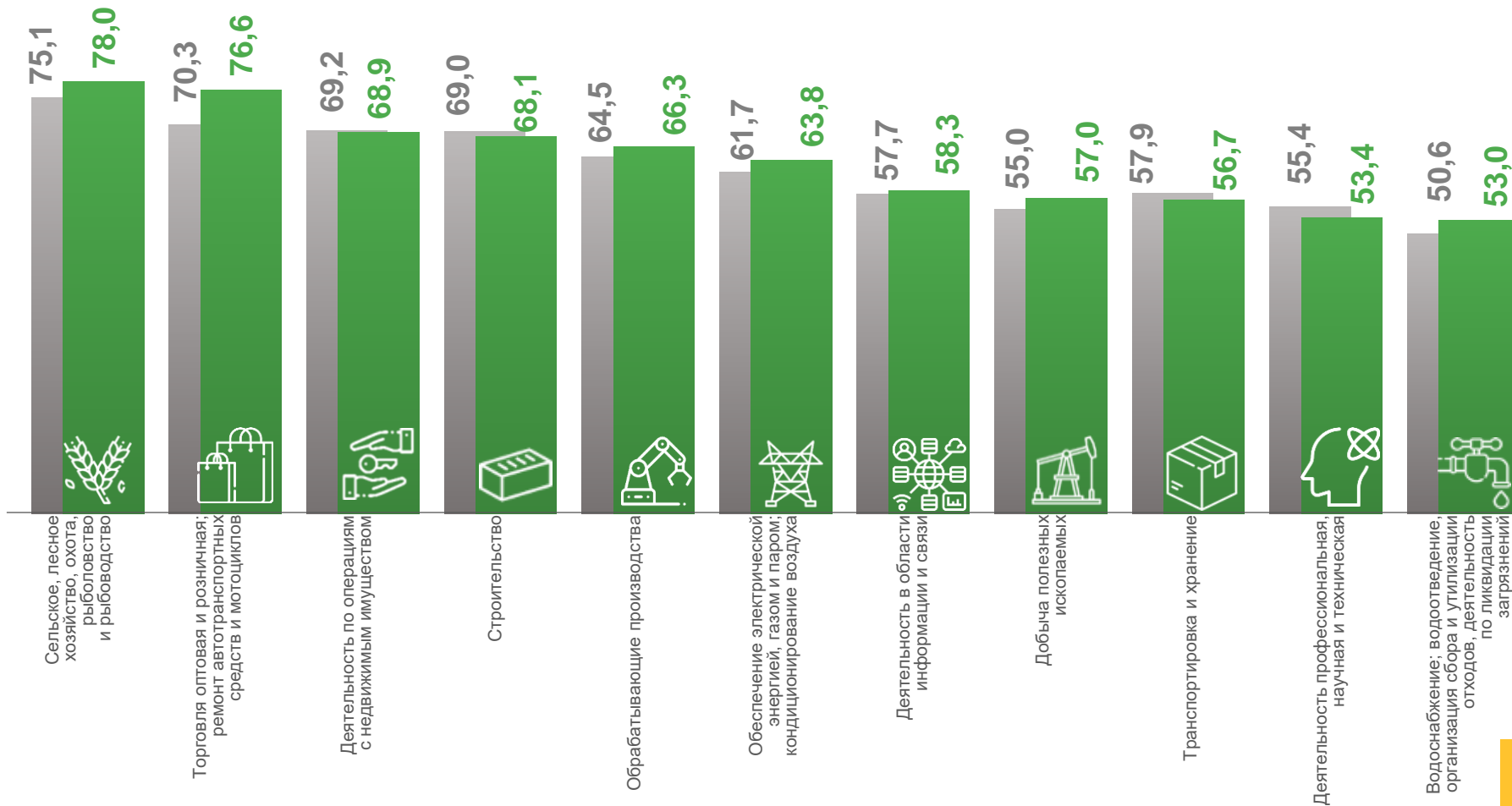
53,4%

Деятельность профессиональная, научная и техническая



53,0%

Водоснабжение; водоотведение, организация сбора и утилизации отходов, деятельность по ликвидации загрязнений



■ Январь-февраль 2020 г.

■ Январь-февраль 2021 г.





ДОЛЯ ПРИБЫЛЬНЫХ ОРГАНИЗАЦИЙ

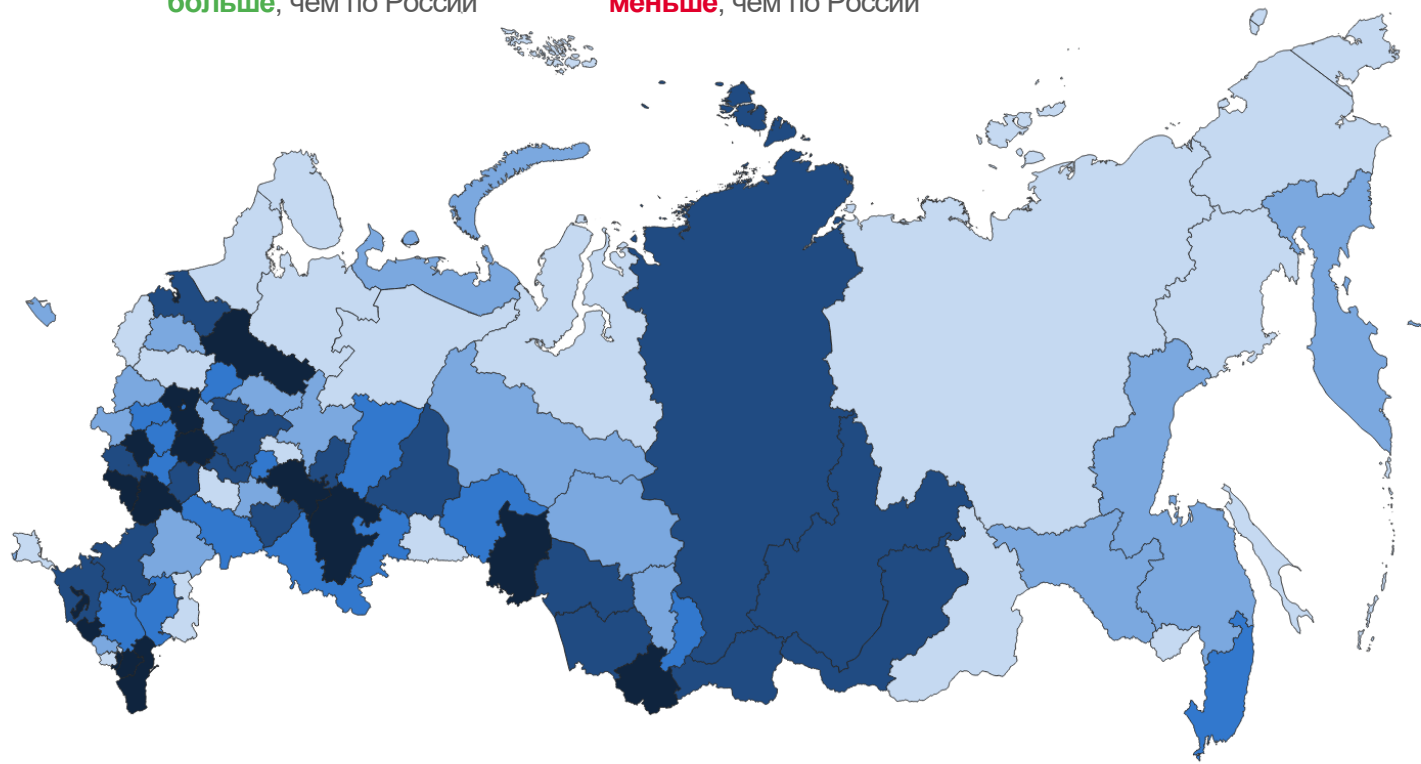
ЯНВАРЬ-ФЕВРАЛЬ 2021 г., В % К ОБЩЕМУ ЧИСЛУ ОРГАНИЗАЦИЙ

Регионы с наибольшими и наименьшими значениями



33 субъекта РФ
значение показателя
больше, чем по России

51 субъект РФ
значение показателя
меньше, чем по России



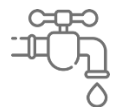
* без субъектов малого предпринимательства, кредитных организаций, государственных (муниципальных) учреждений, некредитных финансовых организаций



ДОЛЯ УБЫТОЧНЫХ ОРГАНИЗАЦИЙ

ЯНВАРЬ-ФЕВРАЛЬ 2021 г., %

33,7% по стране в целом



47,0%

Водоснабжение; водоотведение, организация сбора и утилизации отходов, деятельность по ликвидации загрязнений



46,6%

Деятельность профессиональная, научная и техническая



43,3%

Транспортировка и хранение



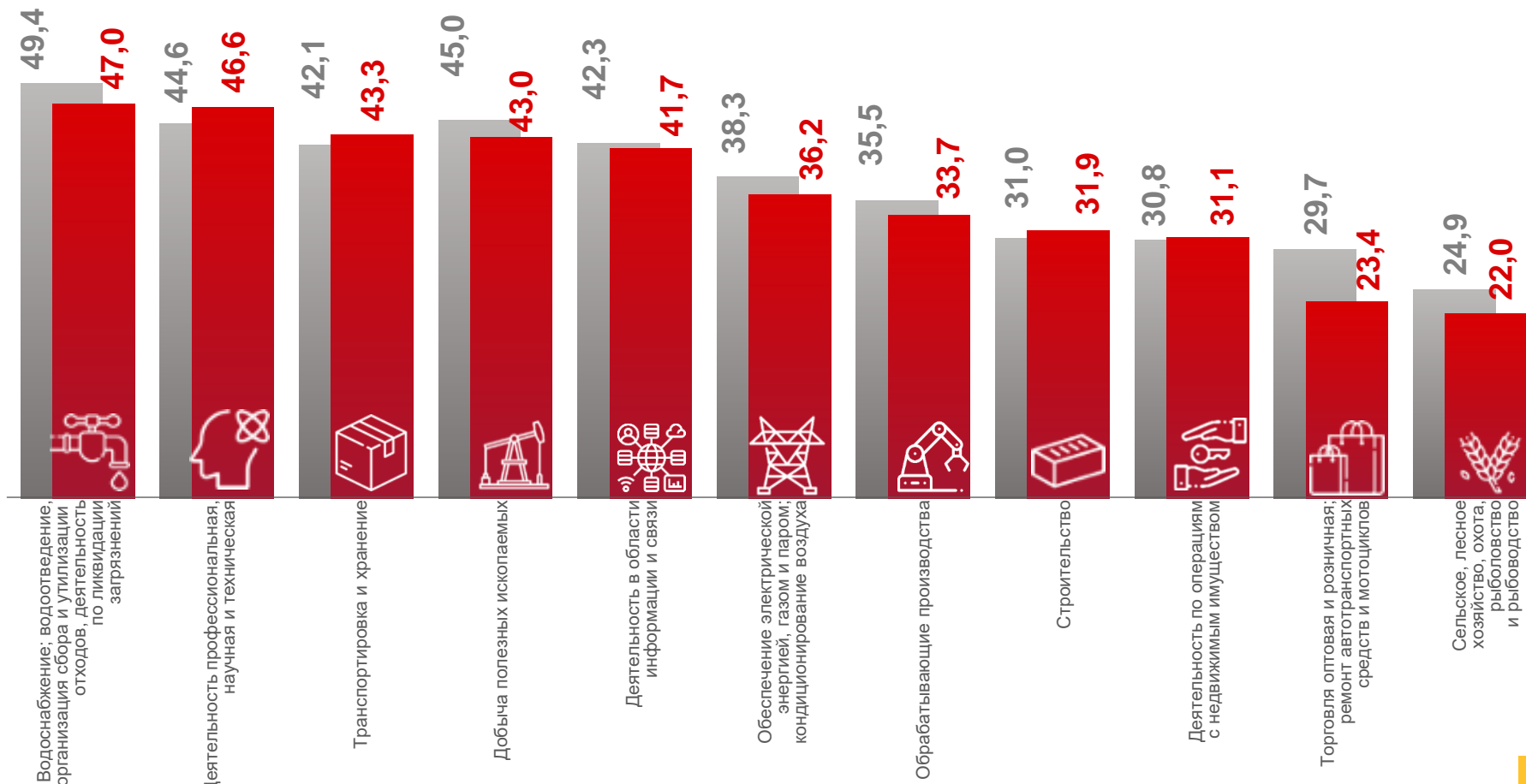
23,4%

Торговля оптовая и розничная; ремонт автотранспортных средств и мотоциклов



22,0%

Сельское, лесное хозяйство, охота, рыболовство и рыбоводство



■ Январь-февраль 2020 г.

■ Январь-февраль 2021 г.





ПРОСРОЧЕННАЯ КРЕДИТОРСКАЯ И ДЕБИТОРСКАЯ ЗАДОЛЖЕННОСТЬ

ЯНВАРЬ-ФЕВРАЛЬ 2021 г., В % К ОБЩЕЙ КРЕДИТОРСКОЙ/ДЕБИТОРСКОЙ ЗАДОЛЖЕННОСТИ



КРЕДИТОРСКАЯ ЗАДОЛЖЕННОСТЬ



ДЕБИТОРСКАЯ ЗАДОЛЖЕННОСТЬ

