



ФЕДЕРАЛЬНАЯ СЛУЖБА
ГОСУДАРСТВЕННОЙ СТАТИСТИКИ

Оперативные демографические показатели



за январь – июль 2020 года



ФЕДЕРАЛЬНАЯ СЛУЖБА
ГОСУДАРСТВЕННОЙ СТАТИСТИКИ

Оперативные демографические показатели

за январь – июль 2020 года

- 01 ПОКАЗАТЕЛИ ЕСТЕСТВЕННОГО ПРИРОСТА НАСЕЛЕНИЯ
- 02 ПОКАЗАТЕЛИ РОЖДАЕМОСТИ
- 03 ПОКАЗАТЕЛИ СМЕРТНОСТИ
- 04 ПОКАЗАТЕЛИ МЛАДЕНЧЕСКОЙ СМЕРТНОСТИ
- 05 ПОКАЗАТЕЛИ БРАЧНОСТИ
- 06 ПОКАЗАТЕЛИ РАЗВОДИМОСТИ

* Ежемесячные данные оперативной статистики





ЕСТЕСТВЕННОЕ ДВИЖЕНИЕ НАСЕЛЕНИЯ

ТЫСЯЧ ЧЕЛОВЕК

2020 ГОД

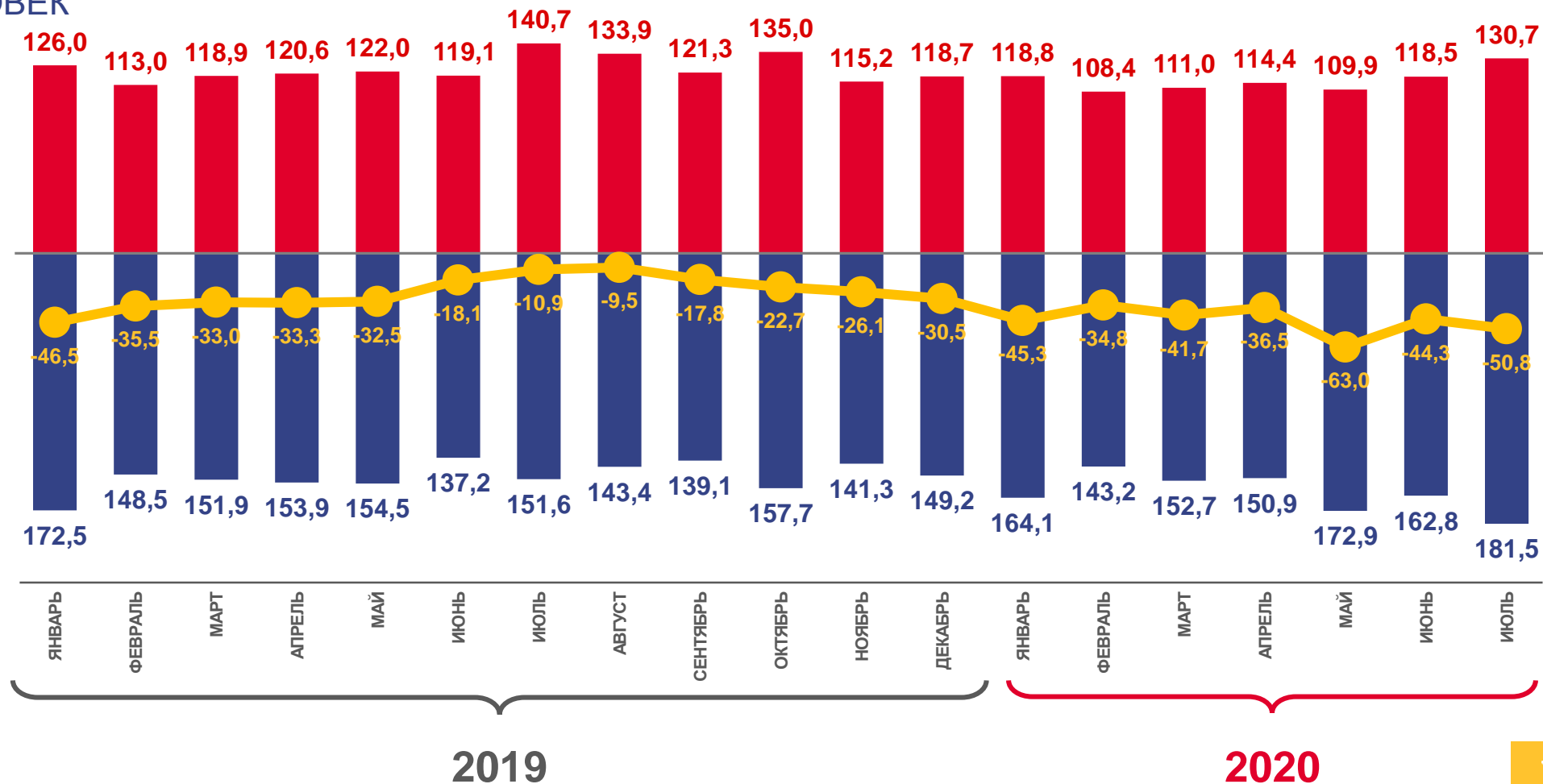
январь – июль 2020 года

ТЫСЯЧ ЧЕЛОВЕК

-316,3

В РАСЧЁТЕ НА 1000 ЧЕЛ.

-3,7



■ Число родившихся
 ■ Число умерших
 — Естественный прирост





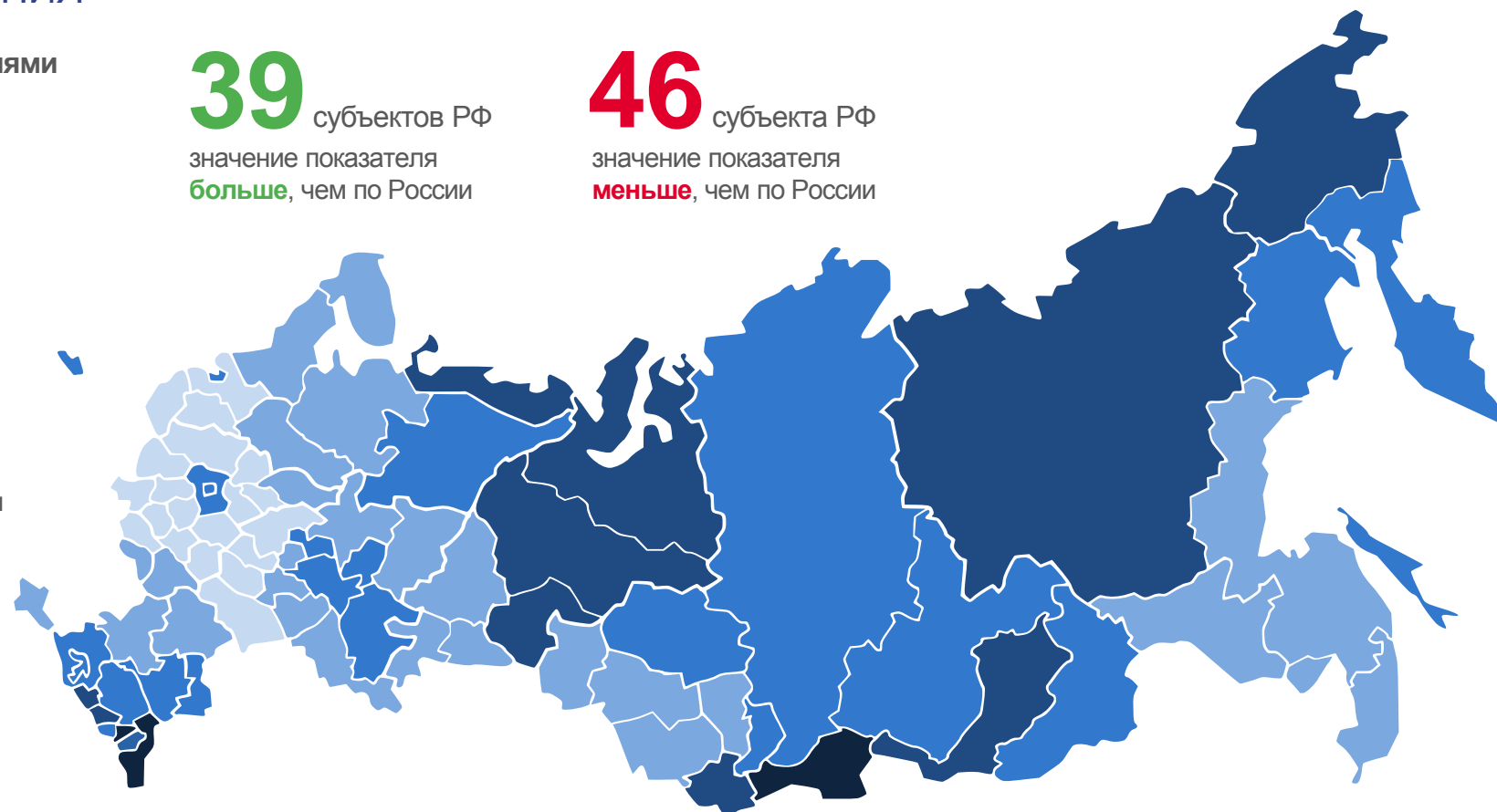
КОЭФФИЦИЕНТ ЕСТЕСТВЕННОГО ПРИРОСТА (УБЫЛИ) НАСЕЛЕНИЯ НА 1000 ЧЕЛОВЕК НАСЕЛЕНИЯ

Регионы с наибольшими и наименьшими значениями



39 субъектов РФ
значение показателя
больше, чем по России

46 субъекта РФ
значение показателя
меньше, чем по России





ЧИСЛО ЗАРЕГИСТРИРОВАННЫХ РОДИВШИХСЯ

ТЫСЯЧ ЧЕЛОВЕК

2020 ГОД

январь – июль 2020 года

ТЫСЯЧ ЧЕЛОВЕК

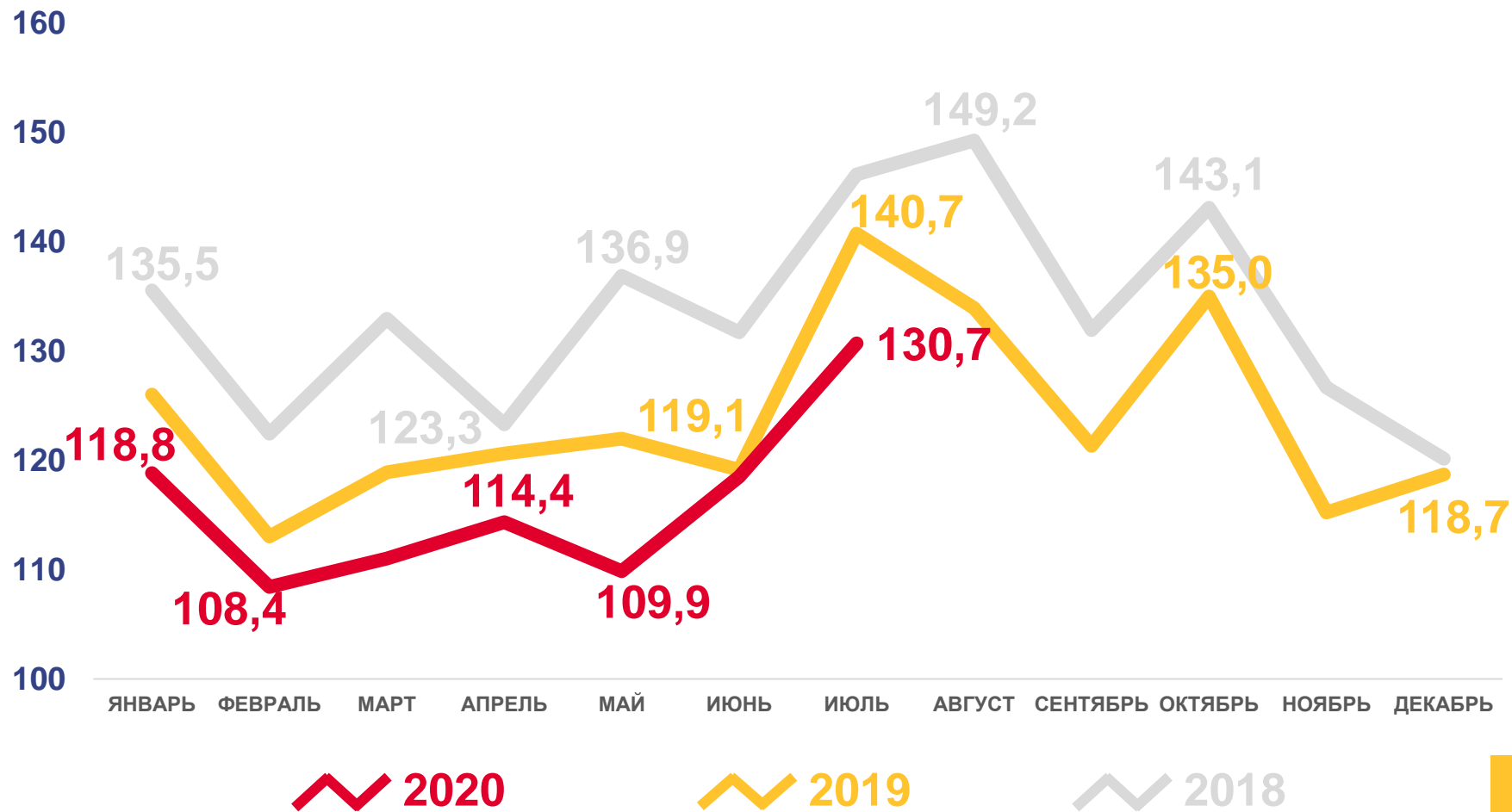
811,7

В РАСЧЁТЕ НА 1000 ЧЕЛ.

9,5

ИЗМЕНЕНИЕ, %
к январю – июль 2019 года

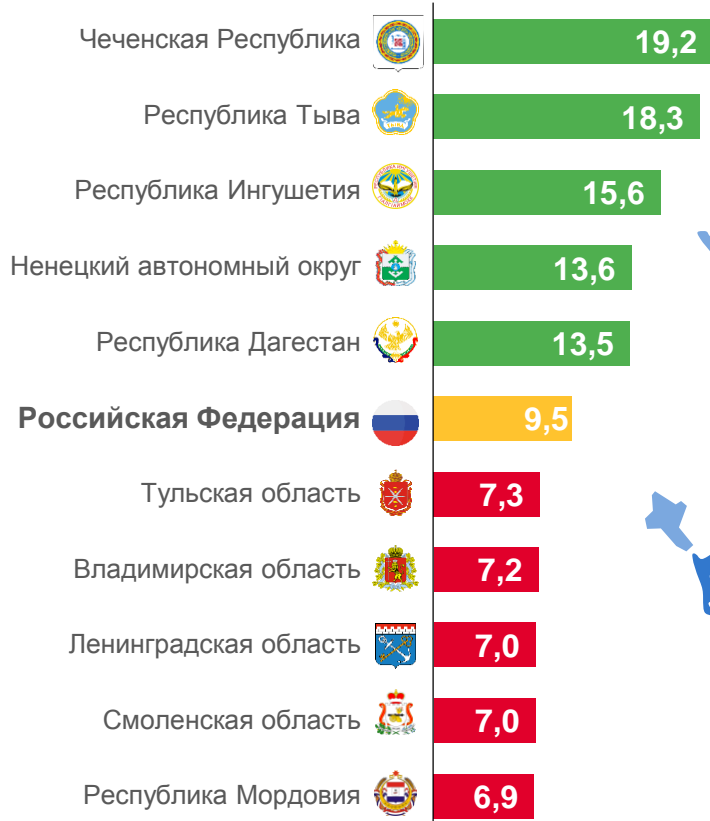
-5,9





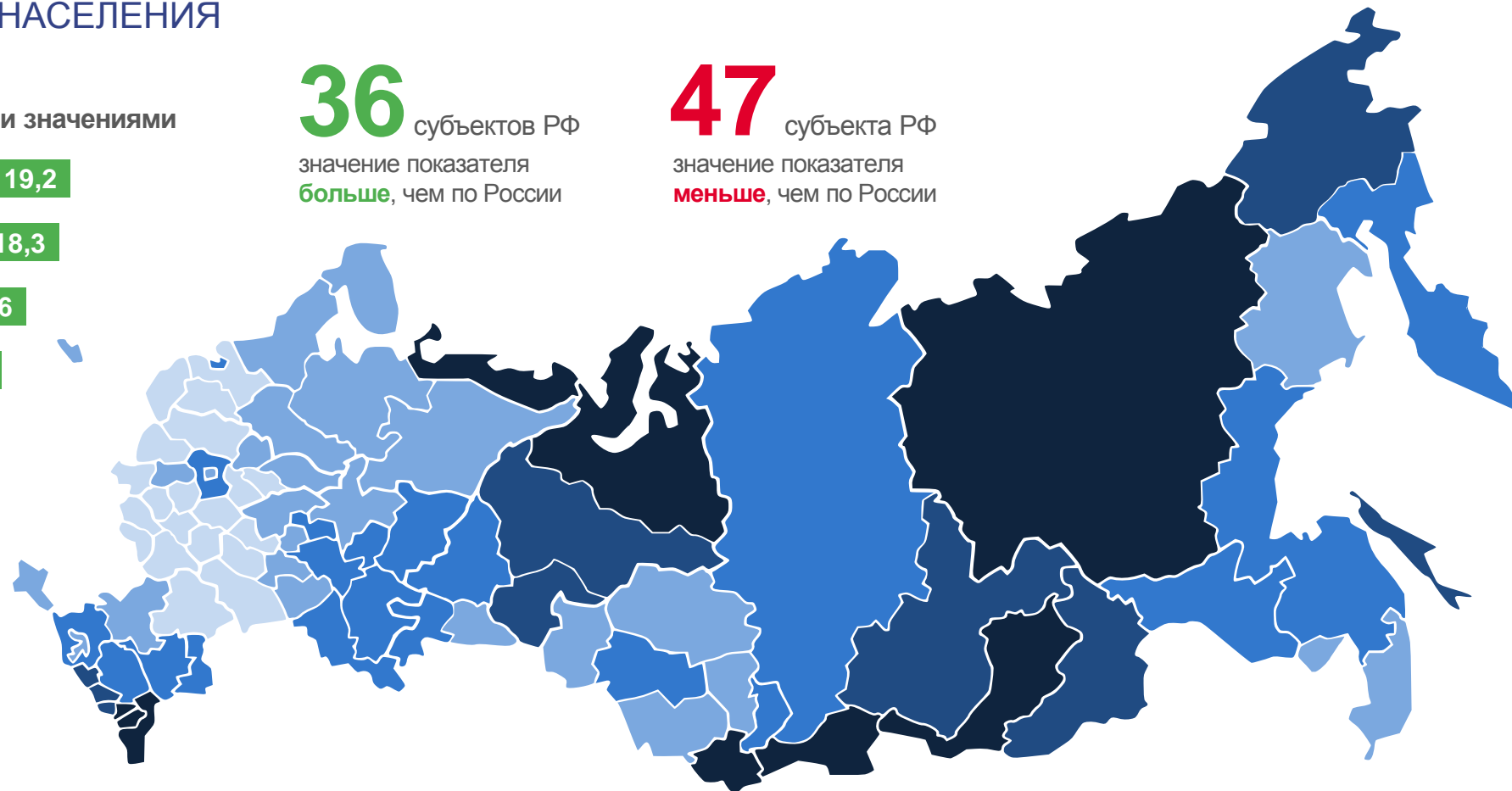
КОЭФФИЦИЕНТ РОЖДАЕМОСТИ НА 1000 ЧЕЛОВЕК НАСЕЛЕНИЯ

Регионы с наибольшими и наименьшими значениями



36 субъектов РФ
значение показателя
больше, чем по России

47 субъекта РФ
значение показателя
меньше, чем по России



● от 6,9 до 8,1
 ● от 8,1 до 9,4
 ● от 9,4 до 10,7
 ● от 10,7 до 12,0
 ● от 12,0 до 19,2





ЧИСЛО ЗАРЕГИСТРИРОВАННЫХ УМЕРШИХ

ТЫСЯЧ ЧЕЛОВЕК

2020 ГОД

январь – июль 2020 года

ТЫСЯЧ ЧЕЛОВЕК

1 128,0

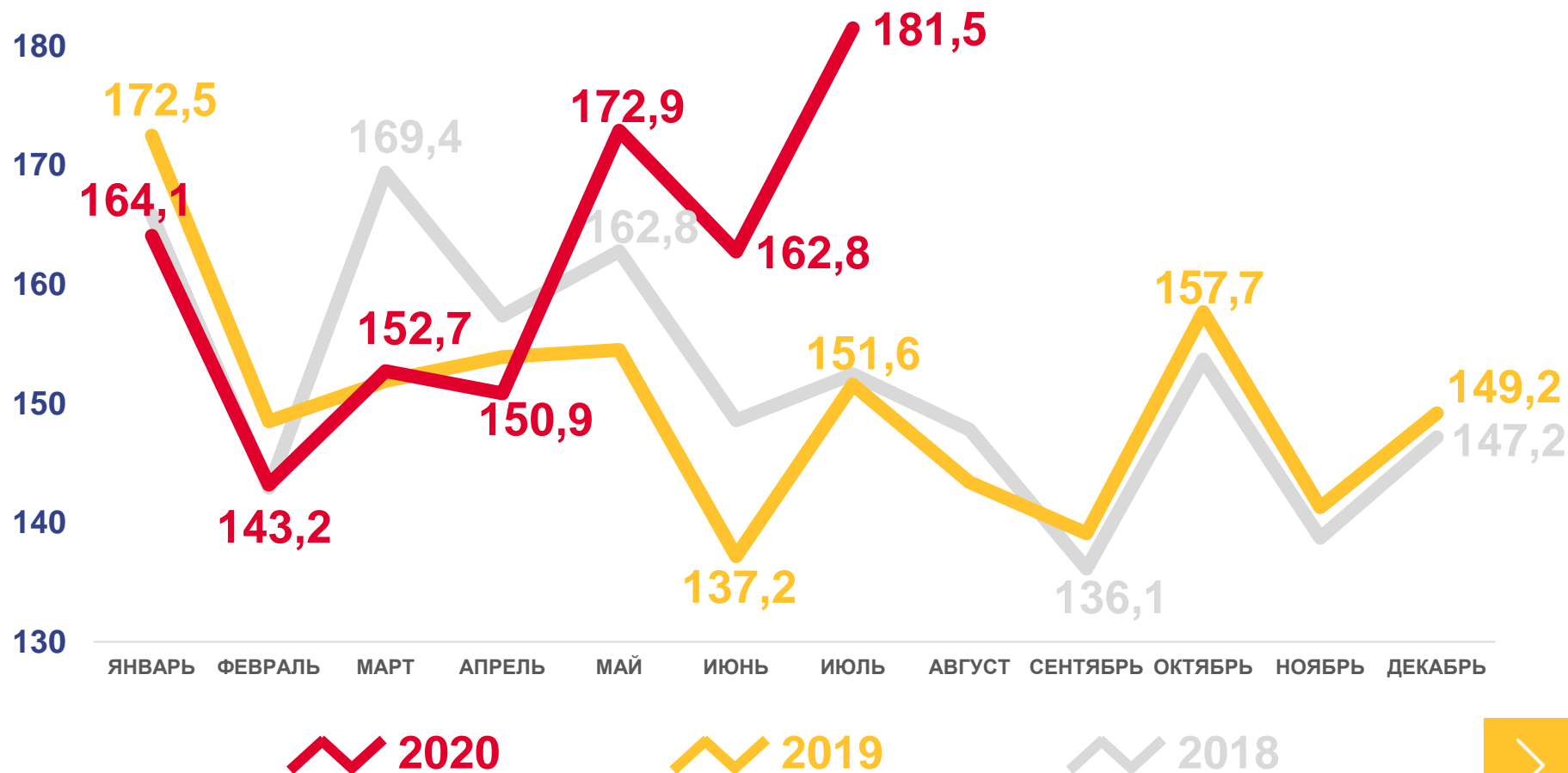
В РАСЧЁТЕ НА 1000 ЧЕЛ.

13,2

ИЗМЕНЕНИЕ, %

к январю – июлю 2019 года

4,8





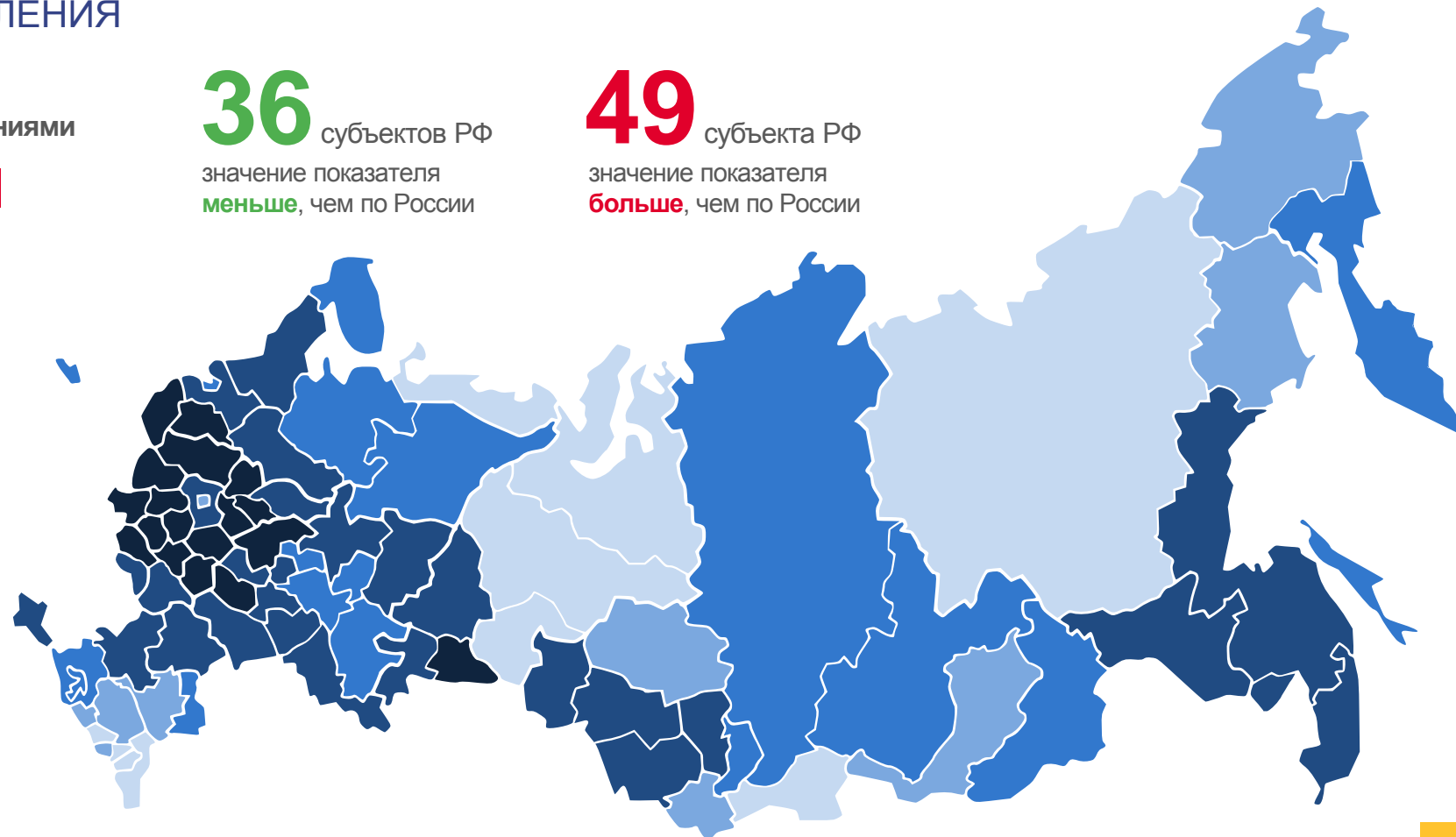
КОЭФФИЦИЕНТ СМЕРТНОСТИ НА 1000 ЧЕЛОВЕК НАСЕЛЕНИЯ

Регионы с наибольшими и наименьшими значениями



36 субъектов РФ
значение показателя
меньше, чем по России

49 субъекта РФ
значение показателя
больше, чем по России



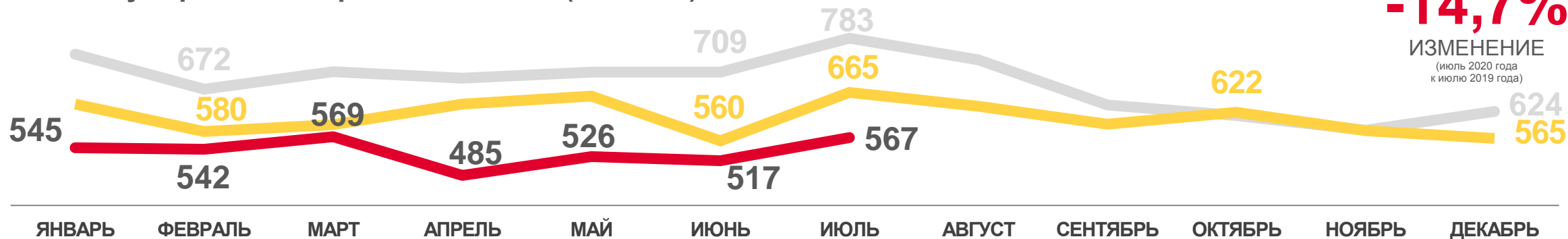
● от 3,4 до 9,8
 ● от 9,8 до 11,7
 ● от 11,7 до 13,5
 ● от 13,5 до 15,4
 ● от 15,4 до 17,7





ПОКАЗАТЕЛИ МЛАДЕНЧЕСКОЙ СМЕРТНОСТИ

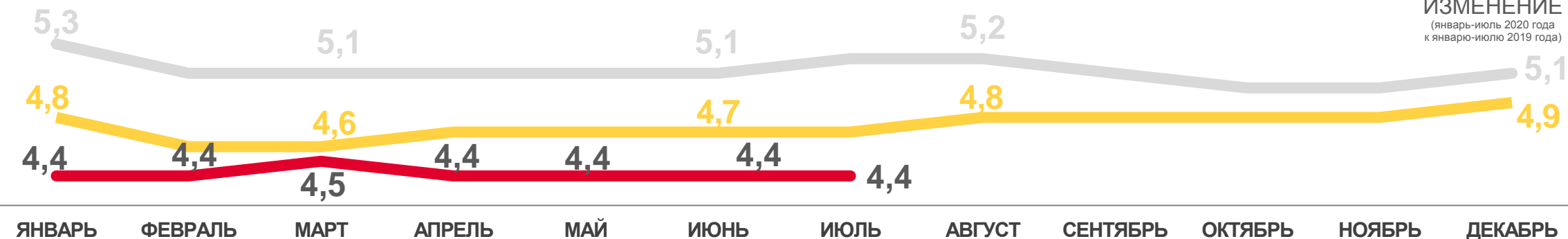
Число умерших в возрасте до 1 года (человек)



-14,7%
ИЗМЕНЕНИЕ
(июль 2020 года
к июлю 2019 года)

Коэффициент младенческой смертности, на 1000 родившихся живыми

ДАННЫЕ НАКОПЛЕННЫМ ИТОГОМ



-6,4%
ИЗМЕНЕНИЕ
(январь-июль 2020 года
к январю-июлю 2019 года)

2020

2019

2018





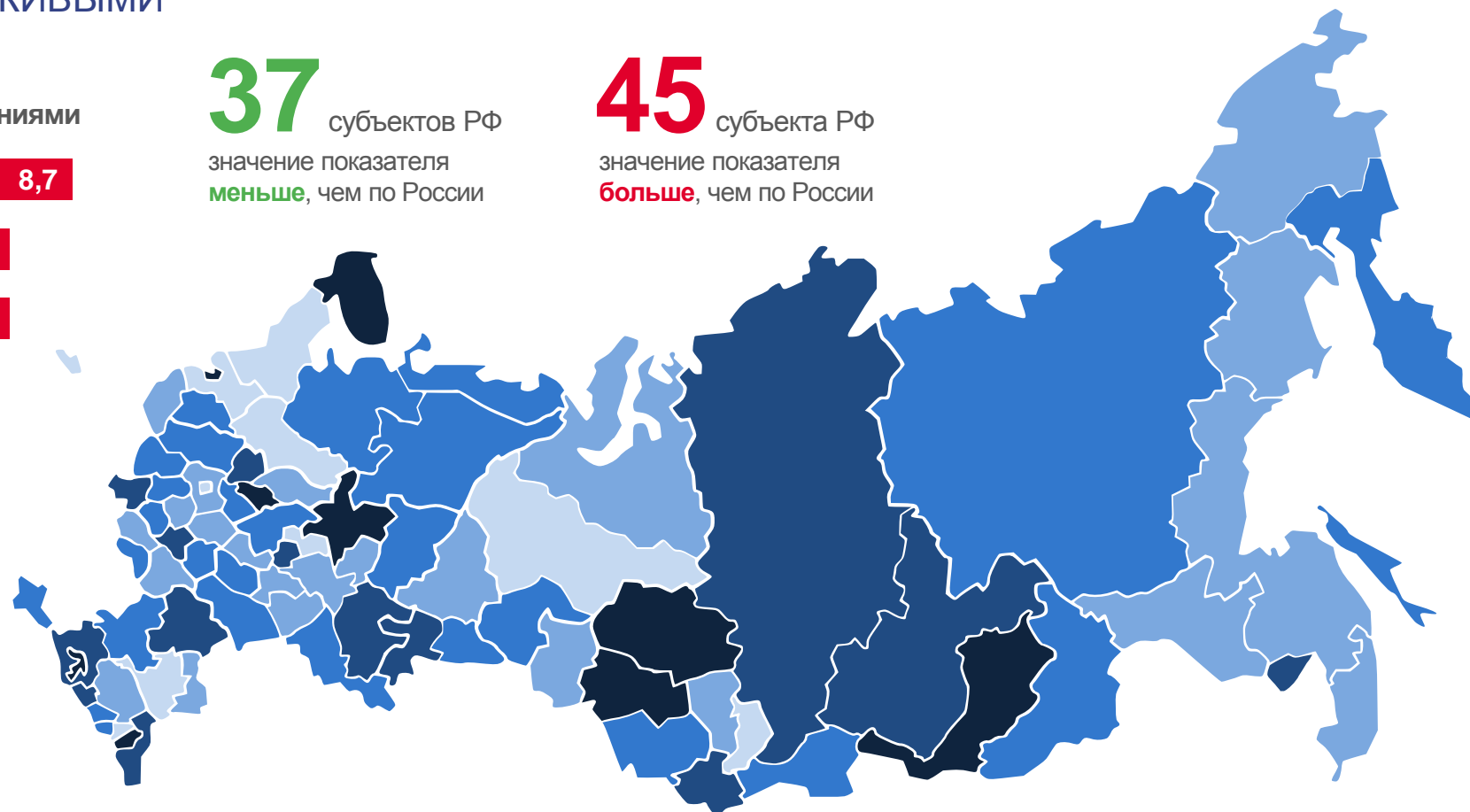
КОЭФФИЦИЕНТ МЛАДЕНЧЕСКОЙ СМЕРТНОСТИ НА 1000 РОДИВШИХСЯ ЖИВЫМИ

Регионы с наибольшими и наименьшими значениями



37 субъектов РФ
значение показателя
меньше, чем по России

45 субъекта РФ
значение показателя
больше, чем по России



● от 1,9 до 3,2
 ● от 3,2 до 4,0
 ● от 4,0 до 5,3
 ● от 5,3 до 6,0
 ● от 6,0 до 8,7





ЧИСЛО ЗАРЕГИСТРИРОВАННЫХ БРАКОВ

ТЫСЯЧ ЕДИНИЦ

2020 ГОД

январь – июль 2020 года

ТЫСЯЧ ЕДИНИЦ

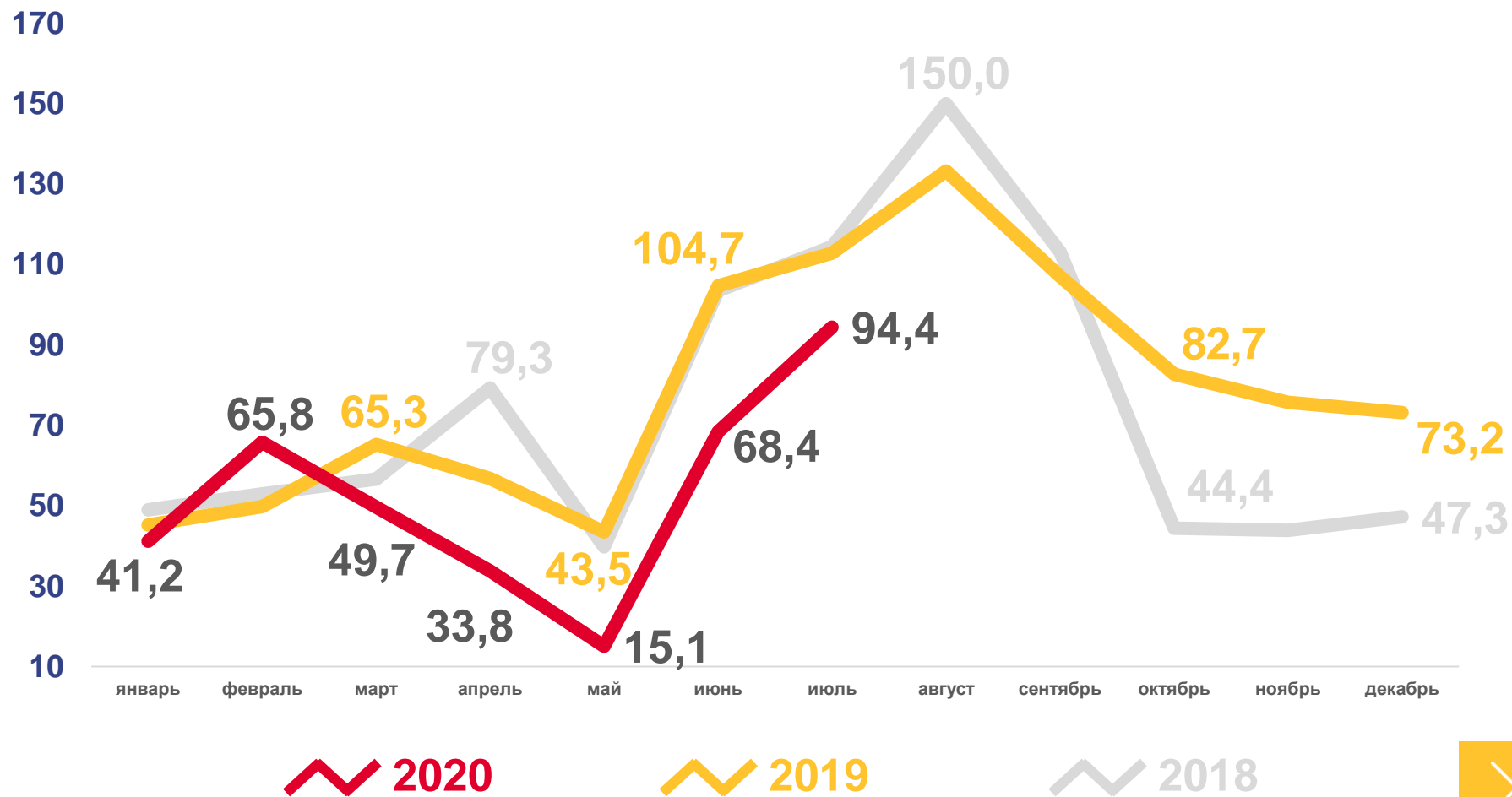
368,4

В РАСЧЁТЕ НА 1000 ЧЕЛ.

4,3

ИЗМЕНЕНИЕ, %
к январю – июль 2019 года

-23,2





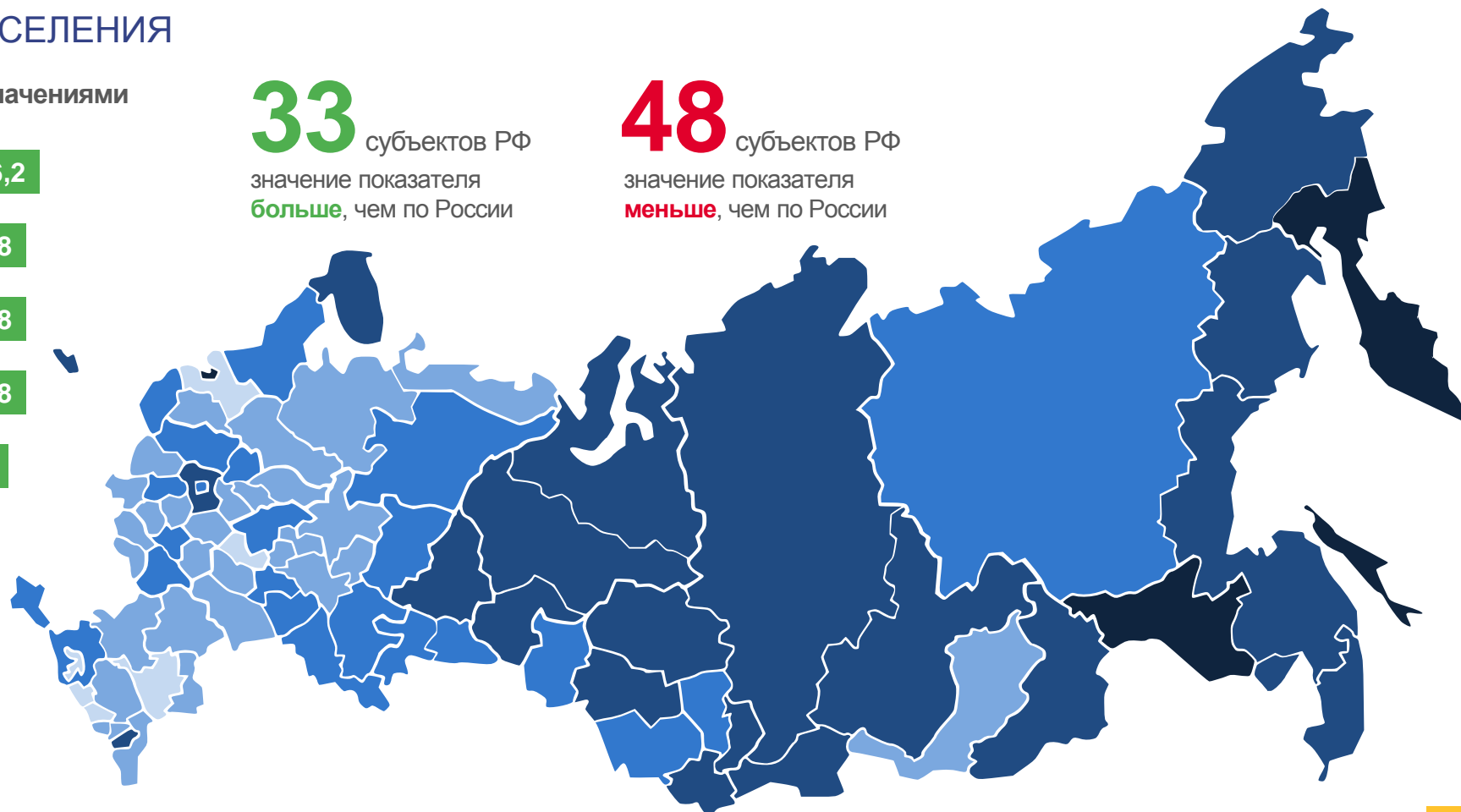
КОЭФФИЦИЕНТ БРАЧНОСТИ НА 1000 ЧЕЛОВЕК НАСЕЛЕНИЯ

Регионы с наибольшими и наименьшими значениями



33 субъектов РФ
значение показателя
больше, чем по России

48 субъектов РФ
значение показателя
меньше, чем по России





ЧИСЛО ЗАРЕГИСТРИРОВАННЫХ РАЗВОДОВ

ТЫСЯЧ ЕДИНИЦ

2020 ГОД

январь – июль 2020 года

ТЫСЯЧ ЕДИНИЦ

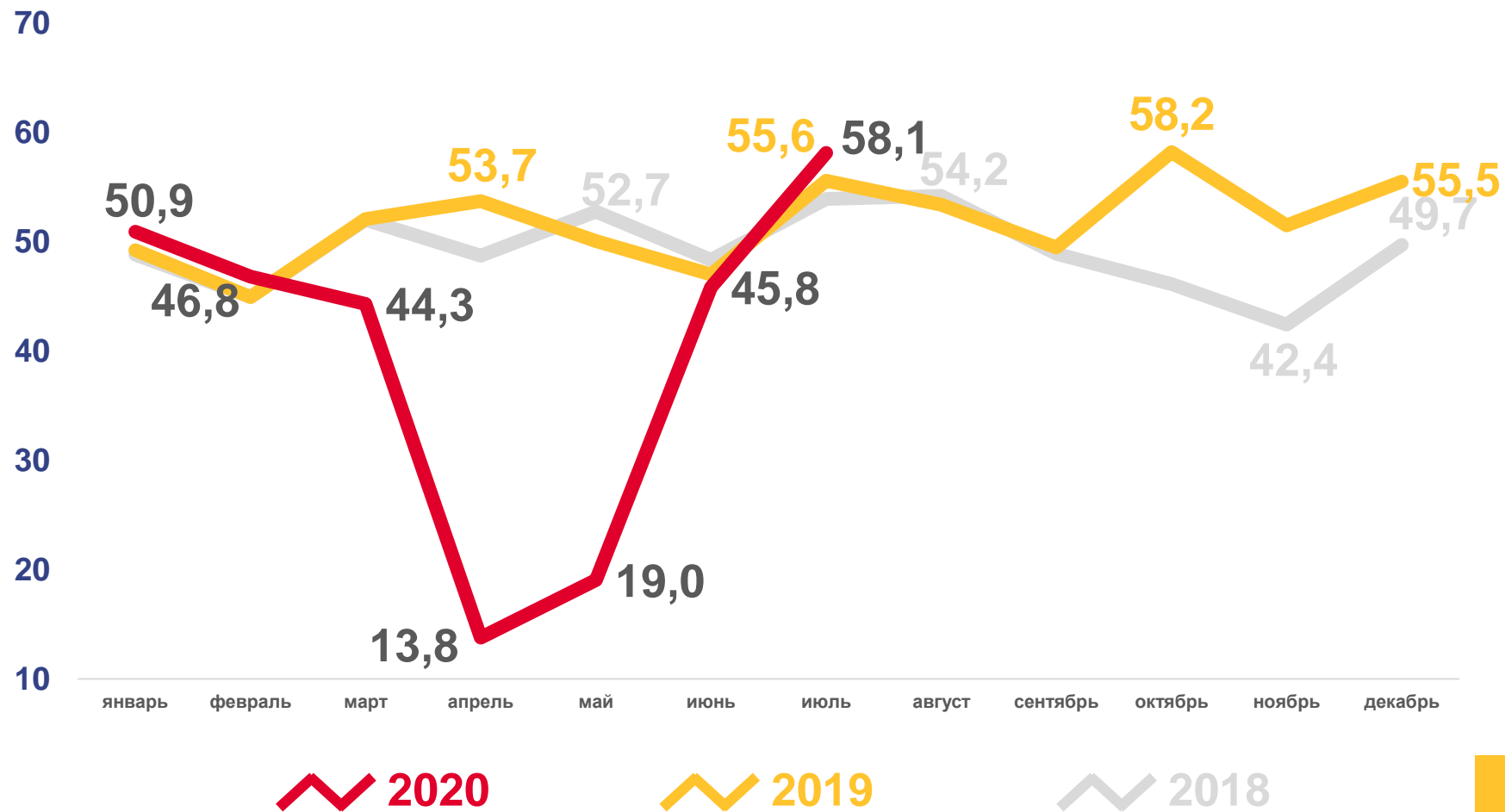
278,8

В РАСЧЁТЕ НА 1000 ЧЕЛ.

3,3

ИЗМЕНЕНИЕ, %
к январю – июлю 2019 года

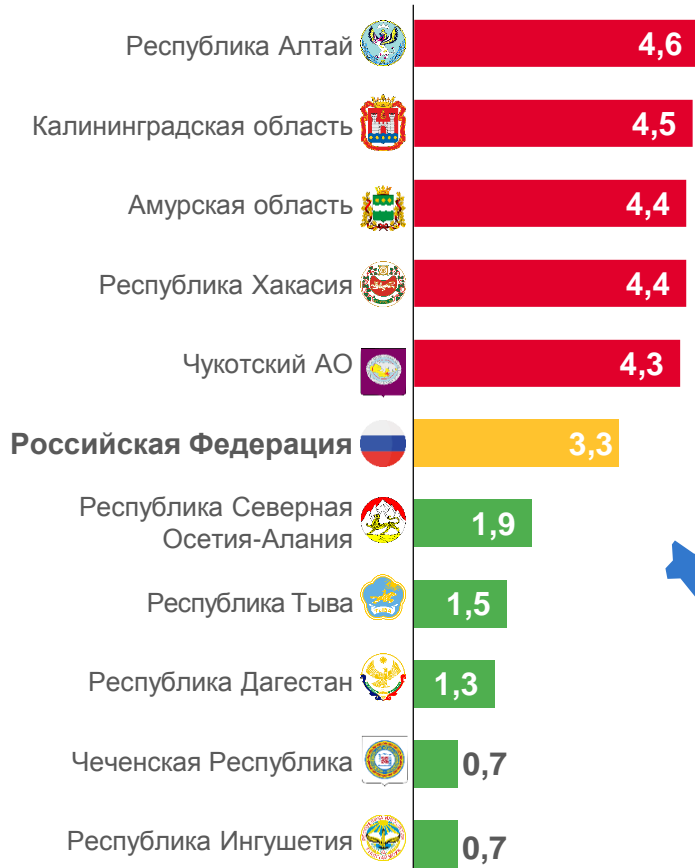
-19,5





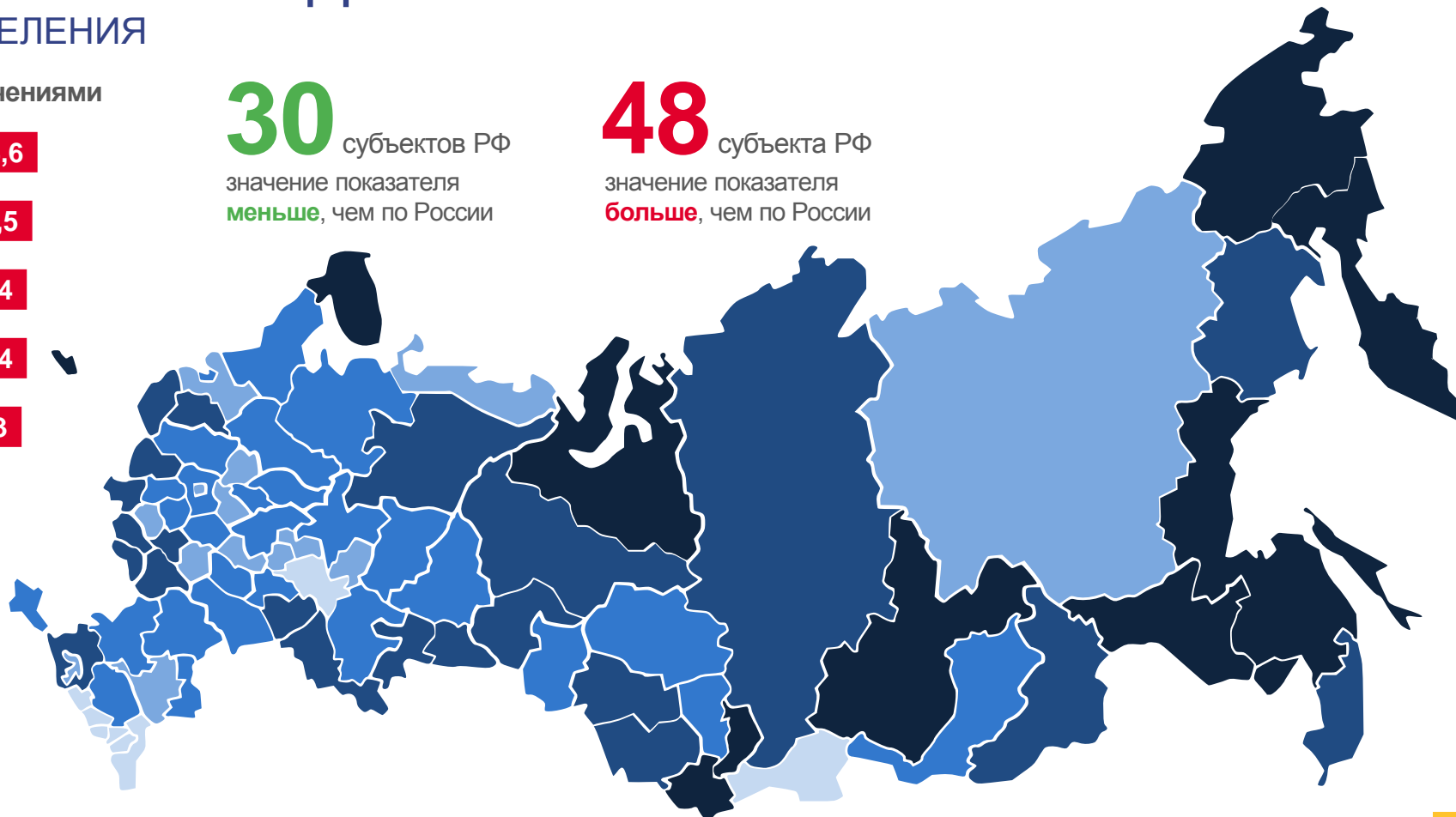
КОЭФФИЦИЕНТ РАЗВОДИМОСТИ НА 1000 ЧЕЛОВЕК НАСЕЛЕНИЯ

Регионы с наибольшими и наименьшими значениями



30 субъектов РФ
значение показателя
меньше, чем по России

48 субъекта РФ
значение показателя
больше, чем по России





СВЕДЕНИЯ О ЧИСЛЕ ЗАРЕГИСТРИРОВАННЫХ УМЕРШИХ С УСТАНОВЛЕННЫМ (ПРЕДПОЛАГАЕМЫМ) ДИАГНОЗОМ COVID-19

ЗА ИЮЛЬ 2020 ГОДА, ЧЕЛОВЕК



РОССИЙСКАЯ ФЕДЕРАЦИЯ

4 287

1 237

COVID-19 НЕ ЯВЛЯЕТСЯ ОСНОВНОЙ ПРИЧИНОЙ СМЕРТИ, НО ОКАЗАЛ СУЩЕСТВЕННОЕ ВЛИЯНИЕ НА РАЗВИТИЕ СМЕРТЕЛЬНЫХ ОСЛОЖНЕНИЙ ЗАБОЛЕВАНИЯ

3 050

COVID-19 НЕ ЯВЛЯЕТСЯ ОСНОВНОЙ ПРИЧИНОЙ СМЕРТИ И НЕ ОКАЗАЛ СУЩЕСТВЕННОГО ВЛИЯНИЯ НА РАЗВИТИЕ СМЕРТЕЛЬНЫХ ОСЛОЖНЕНИЙ ЗАБОЛЕВАНИЯ

10 371

КОЛИЧЕСТВО УМЕРШИХ ОТ COVID-19 (ОСНОВНАЯ ПРИЧИНА СМЕРТИ И ПРОЧАЯ ПРИЧИНА СМЕРТИ)

5 063

COVID-19, ВИРУС ИДЕНТИФИЦИРОВАН

1 021

COVID-19, ВИРУС НЕ ИДЕНТИФИЦИРОВАН

6 084

- COVID-19 – ОСНОВНАЯ ПРИЧИНА СМЕРТИ
- COVID-19 – ПРИЧИНА СМЕРТИ ОТНЕСЕНА К ПРОЧИМ ВАЖНЫМ СОСТОЯНИЯМ

