



2375 Л Е Т

43 ПОБЕДЫ 2

Совместная онлайн-конференция Росстата и Музея Победы



Федеральная служба
государственной статистики

ЛИЦА
ПОБЕДЫ
ВСЕОБЩЕПРИЗНАТЕЛЬНЫЙ ИСТОРИЧЕСКИЙ
ДЕПОЗИТАРИЙ

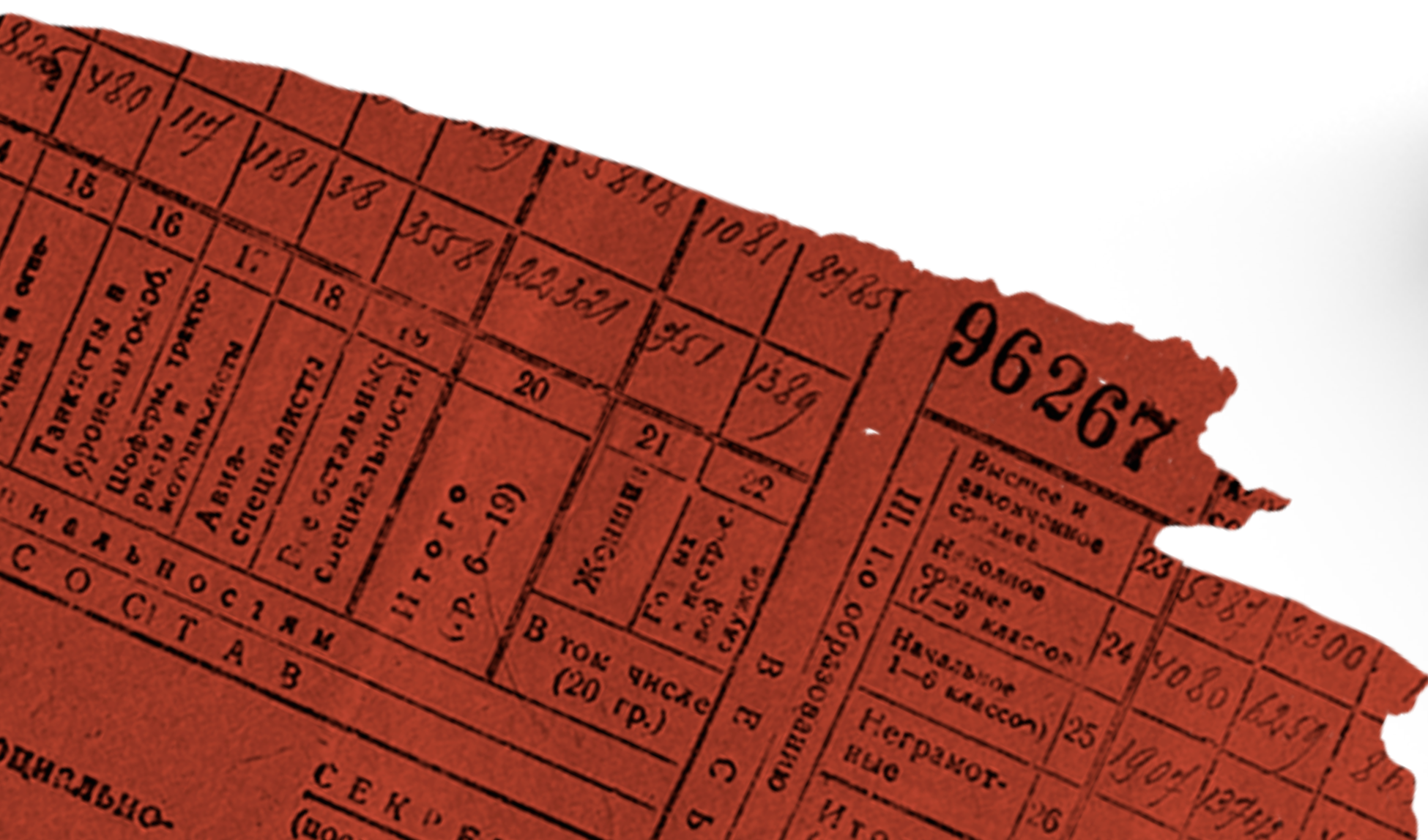


МУЗЕЙ
ПОБЕДЫ

75
ПОБЕДА!
1945–2020

СТАТИСТИЧЕСКИЕ
СБОРНИКИ

«ВЕЛИКАЯ ОТЕЧЕСТВЕННАЯ ВОЙНА»



96267

15	16	17	18	19	20	21	22	23	24	25	26
Танкисты в бронетанковых рядах и мотострелках	Авиа- специалисты	Все остальные специальности	Итого (ср. 6-19)	Женщины	В том числе (20 гр.)	В том числе (20 гр.)	В том числе (20 гр.)	В том числе (20 гр.)	В том числе (20 гр.)	В том числе (20 гр.)	В том числе (20 гр.)
825	480	117	1181	38	3558	22321	1081	8985	1389	351	1389

Всего и
заключенное
срочное
Начальное
1-6 классов
Неграмот-
ные

СЕКРЕТ



НОВОЕ В ИЗДАНИИ 2020 ГОДА

«ЭВАКУАЦИЯ ВО ВРЕМЯ
ВОЙНЫ»

«ГОСУДАРСТВЕННЫЕ
НАГРАДЫ»

«ВОИНСКИЕ
ЗАХОРОНЕНИЯ»

«ПАРТИЗАНСКОЕ
ДВИЖЕНИЕ»

«МОБИЛИЗАЦИЯ
НАСЕЛЕНИЯ»

«ПОТЕРИ В ГОДЫ
ВОЙНЫ»



ДОПОЛНЕННЫЕ ДАННЫЕ

Состояние бюджета и денежного обращения в военное время

Баланс денежных доходов и расходов населения

Нормы снабжения населения продуктами и нормы питания военнослужащих

Военно-экономический потенциал Германии в середине 1941 г.

Объем и структура поставок в СССР по ленд-лизу

Стоимость некоторых видов вооружения и военной техники

[illegible]

ЛЮДСКИЕ ПОТЕРИ



8 668 400 → 13 684 692 → 4 246 908 → 26 600 000

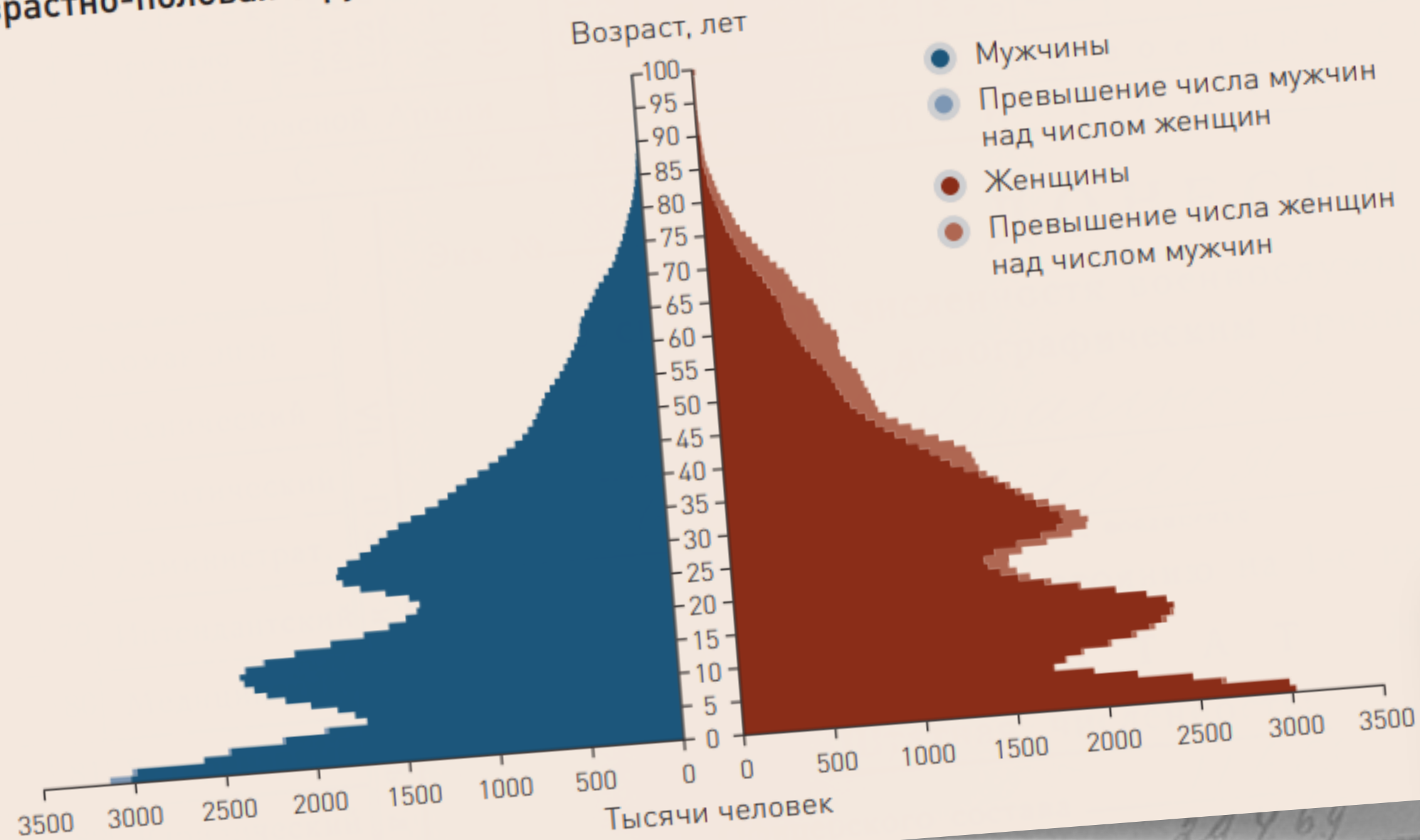
безвозвратные потери
списочного состава
Вооруженных сил
СССР

жертвы среди
гражданского
населения СССР
в период оккупации

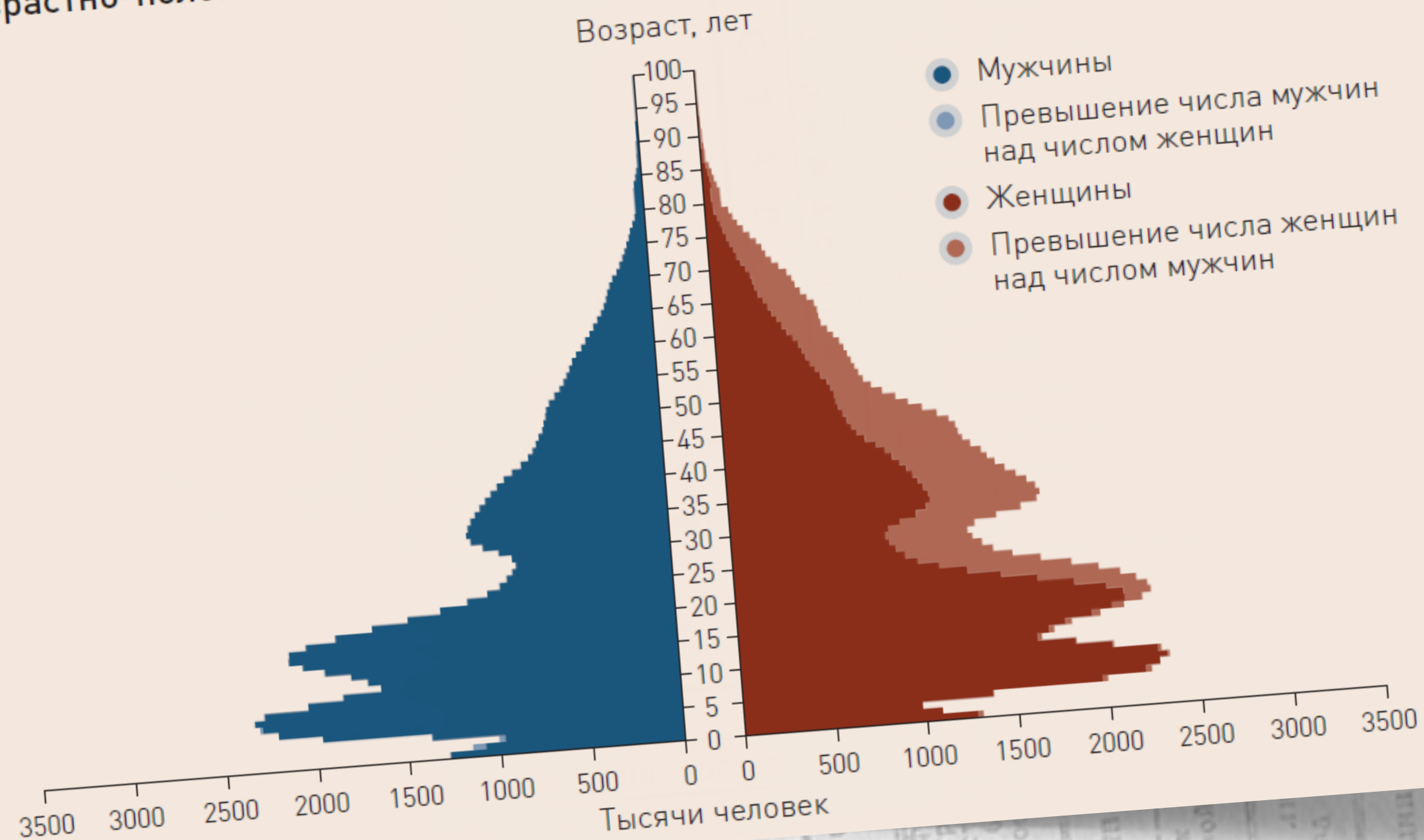
потери мирного населения
от бомбежек в прифронтовых
городах и селах, смерти
от болезней и недоедания,
а также по иным причинам

демографическое сокращение
численности населения СССР
в результате воздействия войны

Возрастно-половая структура населения СССР на начало 1941 г.*

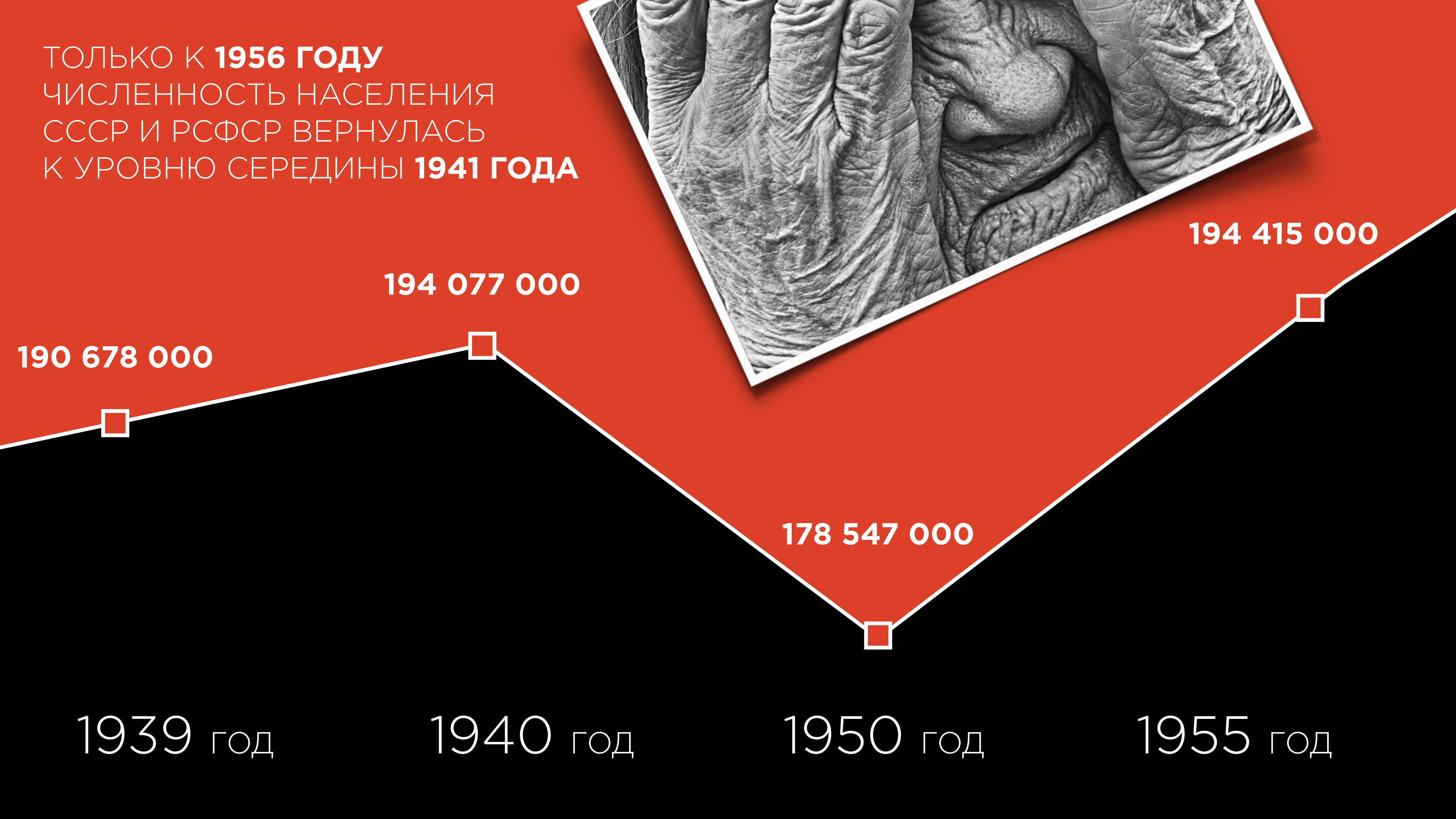


Возрастно-половая структура населения СССР на начало 1946 г.*



ДЕМОГРАФИЧЕСКИЕ
ПОСЛЕДСТВИЯ ВОЙНЫ

ТОЛЬКО К **1956 ГОДУ**
ЧИСЛЕННОСТЬ НАСЕЛЕНИЯ
СССР И РСФСР ВЕРНУЛАСЬ
К УРОВНЮ СЕРЕДИНЫ **1941 ГОДА**



1939 год

1940 год

1950 год

1955 год


ЭКОНОМИЧЕСКИЕ ПОТЕРИ

679 0000 0000 0000 РУБЛЕЙ

В ЦЕНАХ 1941 ГОДА – ОБЩАЯ СУММА УЩЕРБА, ПРИЧИНЕННОГО ЭКОНОМИКЕ И НАСЕЛЕНИЮ СССР

№ п/п	Фамилия, имя, отчество	Дата рождения	Дата вступления в брак	Дата расторжения брака	Дата смерти	Место рождения	Место жительства	Место смерти	Причина смерти	Врачебное заключение	Судебное решение	Иные сведения
1	Иванов Иван Иванович	10.01.1920	15.05.1945	10.01.1990	10.01.1990	г. Москва	г. Москва	г. Москва	Сердечная недостаточность	Судебная медицина	Судебное решение	Судебное решение
2	Петров Петр Петрович	20.03.1925	25.07.1950	20.03.1995	20.03.1995	г. Ленинград	г. Ленинград	г. Ленинград	Инфаркт миокарда	Судебная медицина	Судебное решение	Судебное решение
3	Сидоров Сергей Сергеевич	05.08.1930	10.12.1955	05.08.1998	05.08.1998	г. Саратов	г. Саратов	г. Саратов	Острая сердечная недостаточность	Судебная медицина	Судебное решение	Судебное решение
4	Климов Алексей Алексеевич	12.02.1935	18.06.1960	12.02.1992	12.02.1992	г. Волгоград	г. Волгоград	г. Волгоград	Хроническая сердечная недостаточность	Судебная медицина	Судебное решение	Судебное решение
5	Васильев Владимир Владимирович	28.04.1940	03.09.1965	28.04.1997	28.04.1997	г. Краснодар	г. Краснодар	г. Краснодар	Острая коронарная недостаточность	Судебная медицина	Судебное решение	Судебное решение
6	Михайлов Михаил Михайлович	15.06.1945	22.11.1970	15.06.1999	15.06.1999	г. Ростов-на-Дону	г. Ростов-на-Дону	г. Ростов-на-Дону	Хроническая сердечная недостаточность	Судебная медицина	Судебное решение	Судебное решение
7	Попов Павел Павлович	01.09.1950	08.03.1975	01.09.2001	01.09.2001	г. Челябинск	г. Челябинск	г. Челябинск	Острая сердечная недостаточность	Судебная медицина	Судебное решение	Судебное решение
8	Смирнов Сергей Сергеевич	18.11.1955	25.04.1980	18.11.2003	18.11.2003	г. Пермь	г. Пермь	г. Пермь	Хроническая сердечная недостаточность	Судебная медицина	Судебное решение	Судебное решение
9	Кузнецов Алексей Алексеевич	03.12.1960	12.05.1985	03.12.2005	03.12.2005	г. Иркутск	г. Иркутск	г. Иркутск	Острая коронарная недостаточность	Судебная медицина	Судебное решение	Судебное решение
10	Левченко Владимир Владимирович	22.01.1965	01.08.1990	22.01.2007	22.01.2007	г. Новосибирск	г. Новосибирск	г. Новосибирск	Хроническая сердечная недостаточность	Судебная медицина	Судебное решение	Судебное решение
11	Зайцев Игорь Игоревич	08.03.1970	15.07.1995	08.03.2009	08.03.2009	г. Омск	г. Омск	г. Омск	Острая сердечная недостаточность	Судебная медицина	Судебное решение	Судебное решение
12	Морозов Михаил Михайлович	14.05.1975	20.09.2000	14.05.2011	14.05.2011	г. Тюмень	г. Тюмень	г. Тюмень	Хроническая сердечная недостаточность	Судебная медицина	Судебное решение	Судебное решение
13	Воробьев Александр Александрович	25.07.1980	03.12.2005	25.07.2013	25.07.2013	г. Кемерово	г. Кемерово	г. Кемерово	Острая коронарная недостаточность	Судебная медицина	Судебное решение	Судебное решение
14	Соловьев Сергей Сергеевич	10.09.1985	18.02.2010	10.09.2015	10.09.2015	г. Магнитогорск	г. Магнитогорск	г. Магнитогорск	Хроническая сердечная недостаточность	Судебная медицина	Судебное решение	Судебное решение
15	Павлов Павел Павлович	05.11.1990	12.04.2015	05.11.2017	05.11.2017	г. Челябинск	г. Челябинск	г. Челябинск	Острая сердечная недостаточность	Судебная медицина	Судебное решение	Судебное решение

МАТЕРИАЛЬНЫЕ ПОТЕРИ



УНИЧТОЖЕНО

- **1710** ГОРОДОВ И ПОСЕЛКОВ
- БОЛЕЕ **70** ТЫСЯЧ СЕЛ И ДЕРЕВЕНЬ
- **25** МЛН ЧЕЛОВЕК ЛИШИЛИСЬ ЖИЛЬЯ



РАЗРУШЕНО


- **40** ТЫС. БОЛЬНИЦ
- **84** ТЫС. УЧЕБНЫХ ЗАВЕДЕНИЙ
- **32** ТЫС. ПРОМЫШЛЕННЫХ ПРЕДПРИЯТИЙ
- **65** ТЫС. КМ ЖЕЛЕЗНОДОРОЖНЫХ ПУТЕЙ
- **4,1** ТЫС. ЖЕЛЕЗНОДОРОЖНЫХ СТАНЦИЙ



НОРМЫ СНАБЖЕНИЯ В ВОЕННОЕ ВРЕМЯ

Нормы снабжения различных групп населения продуктами питания
(в граммах на человека в месяц)

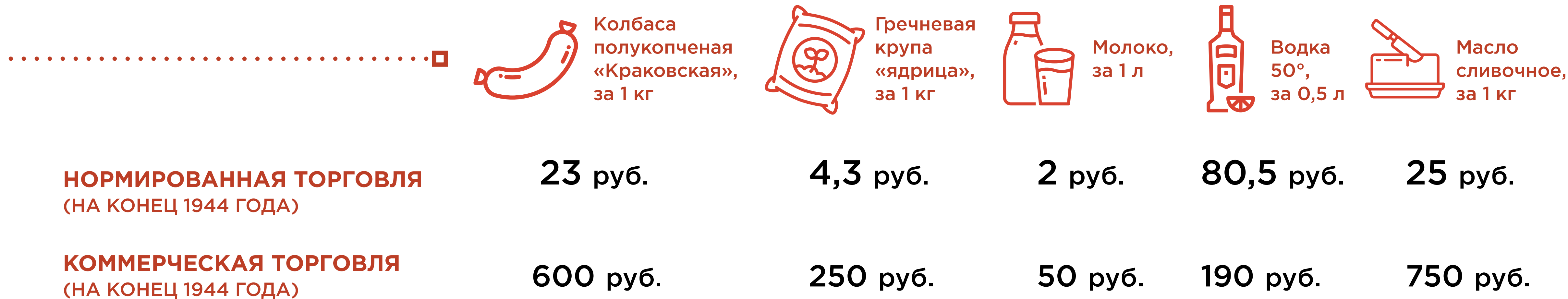
Категории граждан	Мясо и рыба	Жиры	Крупа и макаронные изделия
Занятые на подземных работах в угольных и рудных бассейнах, рабочие тяжелых профессий прокатных и сталеплавильных цехов, горячих и вредных цехов:	4 500	1 000	3 000
особо повышенные нормы	3 200	900	2 000
повышенные нормы	2 200	600	1 500
Рабочие ИТР военных предприятий по особому списку	1 800	400	1 200
Рабочие ИТР остальной промышленности, транспорта и связи	1 200	300	800
Служащие	800	200	600
Иждивенцы	400	300	800
Дети до 12 лет			




Установленные в 1941 г. нормы снабжения населения СССР
(граммов на 1 человека)

Категория населения	Хлеб, в день		Сахар, кондитерские изделия, в месяц	
	1-ая категория	2-ая категория	1-ая категория	2-ая категория
Рабочие	800	600	800	600
Служащие	500	400	600	400
Иждивенцы	400	400	400	400
Дети до 12 лет	400	400		

ЦЕНЫ НА НЕКОТОРЫЕ ПРОДОВОЛЬСТВЕННЫЕ ТОВАРЫ



СРЕДНЕМЕСЯЧНАЯ НАЧИСЛЕННАЯ ЗАРАБОТНАЯ ПЛАТА РАБОЧИХ И СЛУЖАЩИХ СССР



ПРОИЗВОДСТВО ВОЕННОЙ ТЕХНИКИ И ПРОМЫШЛЕННЫХ ТОВАРОВ

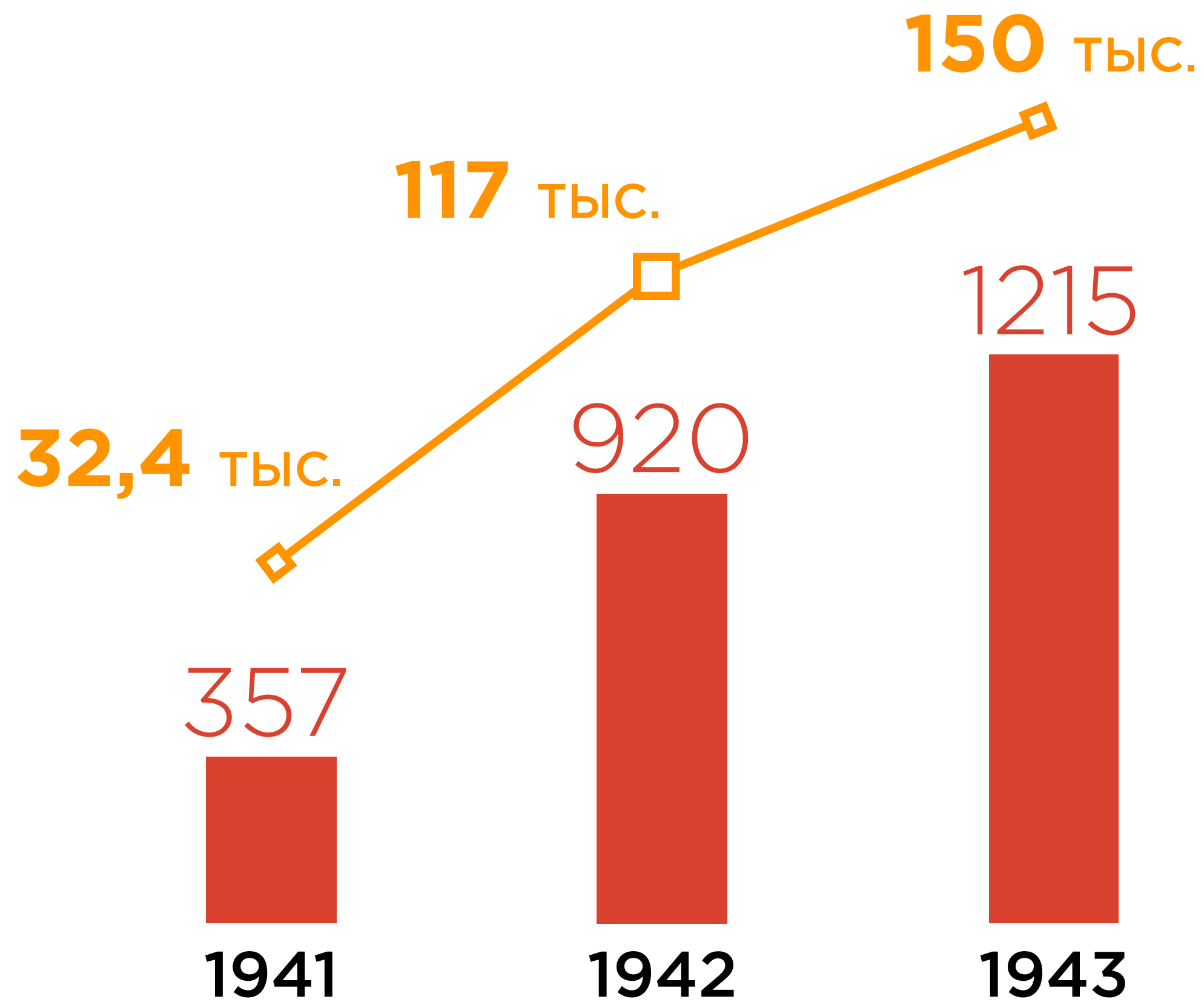
ПРОИЗВОДСТВО ВАЖНЕЙШИХ ВИДОВ ВОЕННОЙ ТЕХНИКИ В СССР В ГОДЫ ВОЙНЫ (ТЫСЯЧ ШТУК)

	1941 (ИЮЛЬ- ДЕКАБРЬ)	1942	1943	1944	1945 (ЯНВАРЬ- АВГУСТ)	ВСЕГО
ВИНТОВКИ И КАРАБИНЫ	1567,1	4049	3436,2	2450	637	12 139,3
ПИСТОЛЕТЫ-ПУЛЕМЕТЫ	89,7	1506,4	2023,6	1970,8	583,4	6173,9
ТАНКИ И САУ	4,8	24,4	24,1	29	20,5	102,8
БОЕВЫЕ САМОЛЕТЫ	8,3	21,7	29,9	33,2	19,1	112,1

ПРОИЗВОДСТВО ПРОМЫШЛЕННЫХ ТОВАРОВ

ПРОДУКЦИЯ	1940	1941	1942	1943	1944	1945	1950	1955
Бумага, тыс.т	812	730	166	205	193	321	1193	1863
Стекло оконное, млн м²	44,7	38,5	6,3	7,2	13,5	23,3	76,9	99,8
Хлопчатобумажные ткани, млн пог. м	954	3824	1644	1635	1779	1617	3899	5904
Обувь кожаная, млн пар	211	158	52,7	55,8	67,4	63,1	203	271
Сахар-песок, тыс.т	2165	523	114	117	245	465	2523	3419
Мука, млн т	29	24	16	13	13	15	22	32
Крупа, млн т	1,7	1,5	0,9	0,8	0,9	1,1	1,1	2

КУЛЬТУРНО-ПРОСВЕТИТЕЛЬСКАЯ ДЕЯТЕЛЬНОСТЬ В ГОДЫ ВОЙНЫ



■ количество актерских коллективов и фронтовых концертных бригад

число выступлений на фронте и в госпиталях

МУЗЕИ СССР

ВО ВРЕМЯ ВОЙНЫ



МУЗЕЕВ СССР
РАЗГРАБЛЕНО
ИЗ **992**

407



ОКОЛО
565
ТЫС.

ЕДИНИЦ ХРАНЕНИЯ
КУЛЬТУРНЫХ
ЦЕННОСТЕЙ ВЫВЕЗЕНО
ИЗ СТРАНЫ

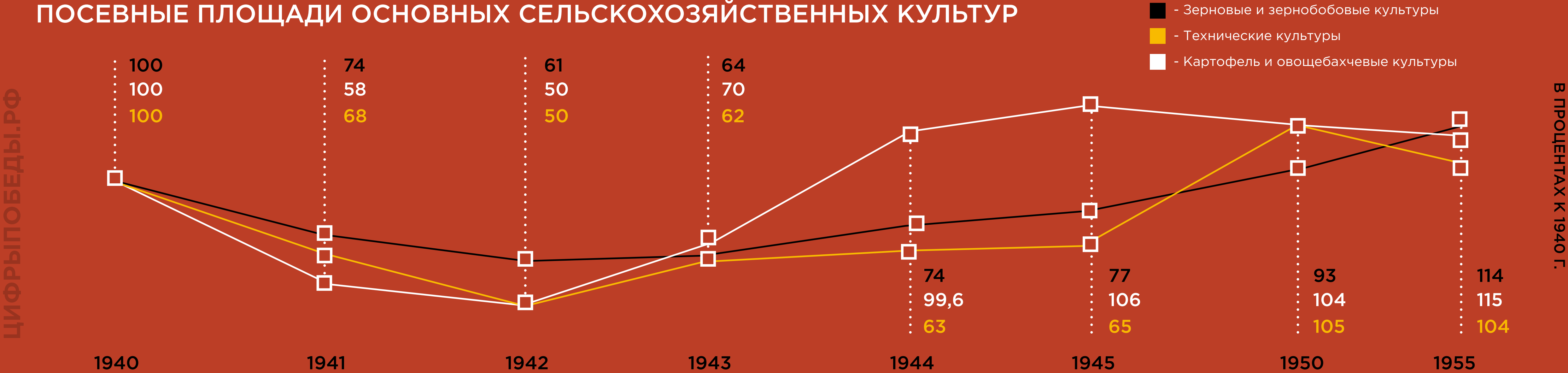
[illegible]

ВОССТАНОВЛЕНИЕ ЭКОНОМИКИ И ПРОМЫШЛЕННОСТИ СССР

ВАЛОВАЯ ПРОДУКЦИЯ ПРОМЫШЛЕННОСТИ СССР И РСФСР



ПОСЕВНЫЕ ПЛОЩАДИ ОСНОВНЫХ СЕЛЬСКОХОЗЯЙСТВЕННЫХ КУЛЬТУР



ПОРТАЛ

ЦИФРЫ ПОБЕДЫ


Портал посвящен статистическим данным из жизни СССР и РСФСР в 1939-1955 годах и судьбам сотрудников Госкомстата в этот период

СТАТИСТИКА НАКАНУНЕ, ВО ВРЕМЯ И ПОСЛЕ ВЕЛИКОЙ ОТЕЧЕСТВЕННОЙ ВОЙНЫ

ГОСКОМСТАТ В ВЕЛИКОЙ ОТЕЧЕСТВЕННОЙ ВОЙНЕ

- Данные по численности населения
- Промышленное производство и сельское хозяйство
- Региональная статистика

- Сотрудники отделений Госкомстата, которые внесли свой вклад в Победу
- Особенности военной статистики и работы ведомства в военный период
- Архивные фотографии и копии документов военных лет





**ЛИЦА
ПОБЕДЫ**

ВСЕНАРОДНЫЙ ИСТОРИЧЕСКИЙ
ДЕПОЗИТАРИЙ

лицапобеды.рф



**МУЗЕЙ
ПОБЕДЫ**

victorymuseum.ru



86%

СЧИТАЮТ, ЧТО ЗНАЧЕНИЕ ВЕЛИКОЙ ОТЕЧЕСТВЕННОЙ ВОЙНЫ НЕ ТЕРЯЕТСЯ С ГОДАМИ



Опрос проводился исследовательской панелью Mail.Ru Group

Опрашивались жители РФ в возрасте 16-60 лет

Выборка квотирована по федеральным округам

Всего было опрошено 7000 человек

Опрос репрезентативен генеральной совокупности по географии и социально-демографическому составу

МОЛОДОЕ ПОКОЛЕНИЕ

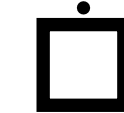
ПАМЯТЬ О ПОБЕДЕ У МОЛОДОГО
ПОКОЛЕНИЯ ЗАМЕТНО РАЗМЫВАЕТСЯ

ТЕМА СТАНОВИТСЯ ИНТЕРЕСНОЙ
К **25-30** ГОДАМ

ПЕРВЫЙ ДЕБЮТ — ОТКРЫВАЮТСЯ
СЕМЕЙНЫЕ АРХИВЫ, ПОДНИМАЮТСЯ
ВОСПОМИНАНИЯ.

ПРОБЛЕМА: У НЫНЕШНЕЙ МОЛОДЕЖИ
ТАКОЙ ВОЗМОЖНОСТИ «ПРИКОСНУТЬСЯ
К ИСТОКАМ» НЕ ОСТАНЕТСЯ

30%



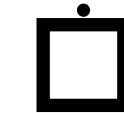
отмечают, что подростки
слушают рассказы о войне
без интереса

21%



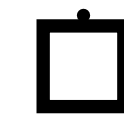
не считают, что семейные
истории необходимо
сохранять

16%



в группе 18-24 года считают
Великую Отечественную
войну далекой историей

10%



не знают, что такое минута
молчания

ИНТЕРЕСНЫ ЛИЧНЫЕ ИСТОРИИ

РОССИЯНАМ ЕСТЬ, ЧТО РАССКАЗАТЬ МЛАДШЕМУ ПОКОЛЕНИЮ О ВОЙНЕ, ОНИ ГОТОВЫ
ДЕЛИТЬСЯ ВОСПОМИНАНИЯМИ И ИСТОРИЯМИ О СВОИХ РОДСТВЕННИКАХ



79%

86%

91%

35-44

45-54

55-60

→ РАССКАЗЫВАЮТ ПОДРАСТАЮЩЕМУ
ПОКОЛЕНИЮ ИСТОРИИ О ВОЙНЕ,
СОХРАНИВШИЕСЯ В СЕМЬЕ



ГДЕ ДОЛЖНЫ ХРАНИТЬСЯ ИСТОРИИ


В ОБЩЕСТВЕ ОЧЕНЬ ВЫСОК ЗАПРОС НА СОХРАНЕНИЕ СЕМЕЙНОЙ ПАМЯТИ
О ГЕРОЯХ ЗА ПРЕДЕЛАМИ СЕМЕЙ. ЛИДИРУЮЩАЯ РОЛЬ В ХРАНЕНИИ — У МУЗЕЕВ



МУЗЕИ



ИНТЕРНЕТ



АРХИВЫ



СЕМЬЯ

68%

59%

48%

33%



ЦИТАТА ИЗ ИССЛЕДОВАНИЯ

МОЛОДЕЖИ ИНТЕРЕСНЫ НАПОЛНЕННЫЕ ПОДРОБНОСТЯМИ
ЛИЧНЫЕ ИСТОРИИ О ТОМ, КАК ЛЮДИ ВЫЖИВАЛИ В ГОДЫ ВОЙНЫ.



**Я ИНОГДА ДУМАЮ, А СМОГЛА БЫ Я
ВОТ ТАК ВОТ ПРОСТО? ВЕДЬ ИМ БЫЛО 19,
ОНА С 23-ГО ГОДА, ЕЙ В 41-М ГОДУ НЕ БЫЛО И 20 ЛЕТ.
ОНИ СЕБЕ ГОДА ПРИПИСЫВАЛИ, ЧТОБЫ УЙТИ НА ФРОНТ.
СМОГЛА БЫ Я ПОД ЭТИМИ ПУЛЯМИ?**



ПРОЕКТ «ЛИЦА ПОБЕДЫ»

«ЛИЦА ПОБЕДЫ» — всенародный исторический депозитарий, созданный Музеем Победы с целью собрать и сохранить истории обо всем военном поколении. Участники проекта передают фотографии и рассказы о своих родственниках и близких во время войны на вечное хранение в Музей.

ЩИФРЫ ПОБЕДЫ



121489643242534

КОНЦЕПЦИЯ ДИЗАЙНА ПОРТАЛА

ЦИФРЫ ПОБЕДЫ





ЦИФРЫ ПОБЕДЫ.РФ

Фото автоматически меняются,
показывая жизнь людей того времени

Эффект титров

Переход в
основной раздел

Книги победы

ОСНОВНАЯ СТРАНИЦА



го профиля

Фильтр по регионам

Бегущая

Интерактивная карта

ДОПОЛНИТЕЛЬНЫЙ ФУНКЦИОНАЛ

75 ЛЮДИ ПОБЕДЫ

М.П. СИВЕРГИН

ЛЮДИ

СИВЕР

М.П. СИВЕРГИН

СТАРШИЙ ЭКОНОМИСТ

А.Г. СТАХИЕВ

ЭКОНОМИСТ

Л.Е. РОМАДАНОВА

ЭКОНОМИСТ

ГОРОДА/РЕСПУБЛИКИ

КОМИ АССР

НИЖНИЙ НОВГОРОД

ГОРЬКИЙ

ЛЕНИНГРАД

САНКТ-ПЕТЕРБУРГ

УВЕЛИЧИТЬ

МИХАИЛ ПЕТРОВИЧ СИВЕРГИН

КОМИ АССР

РОЖДЕНИЕ/СМЕРТЬ: 1926-2014 Г.Г.

ПЕРИОД РАБОТЫ В ГОСКОМСТАТЕ: 1961-1986 Г.Г.

КРАТКОЕ ОПИСАНИЕ БОЕВОГО ПУТИ: 1944-1950 гг. - служба в рядах Северного военно-морского флота, младший лейтенант, акустик

КРАТКАЯ ТРУДОВАЯ БИОГРАФИЯ: Старший экономист отдела материально-технического снабжения Статуправления Коми АССР, начальник подготовки и выпуска статматериалов по финансам, ценам, ценообразованию, материально-техническому снабжению и торговле

НАГРАДЫ БОЕВЫЕ И ТРУДОВЫЕ: Медали «За победу над Германией в Великой Отечественной войне 1941-1945 гг.», «За доблестный труд», нагрудный знак «Отличник социалистического учета», почетные грамоты ЦСУ РСФСР, Совета Министров Коми АССР, множество благодарностей

ПОДЕЛИТЬСЯ

НИГИ ПОБЕДЫ

Подробнее по профайлу человека

При бездействии на карте появляются фотографии периода Великой Отечественной войны

75 ЛЮДИ ПОБЕДЫ

М.П. СИВЕРГИН

ЛЮДИ

СИВЕР

М.П. СИВЕРГИН

СТАРШИЙ ЭКОНОМИСТ

А.Г. СТАХИЕВ

ЭКОНОМИСТ

Л.Е. РОМАДАНОВА

ЭКОНОМИСТ

ГОРОДА/РЕСПУБЛИКИ

КОМИ АССР

НИЖНИЙ НОВГОРОД

ГОРЬКИЙ

ЛЕНИНГРАД

САНКТ-ПЕТЕРБУРГ

УВЕЛИЧИТЬ

Экономист, начальник сектора статистики торговли, затем промышленности; с 1956 г. - заместитель руководителя; в 1962-1976 гг. - руко

НИГИ ПОБЕДЫ



ВМЕСТЕ РАССКАЖЕМ ИСТОРИЮ СТРАНЫ

ДОНЕСЕНИЕ

О списочной численности военнослужащих
демографическим при

Крамск

СЕКРЕТНО
(после заполнения)

Формулы

округ)

III. По образованию

Заочное среднее	23	3387
Начальное среднее (7-9 классов)	24	4080
Начальное 1-6 классов)	25	1907
Неграмотные	26	
1923-1922	29	159
1921-1919	30	1921
1918-1917	31	1113
1916-1914	32	1512
1913-1912	33	979
1911-1909	34	1118
1908-1907	35	660
1906-1904	36	746
1903-1902	37	422
1901-1899	38	299
1898-1897	39	175
1896-1894	40	101
1893 и старше	41	57

IV. По годам рождения