



ФЕДЕРАЛЬНАЯ СЛУЖБА
ГОСУДАРСТВЕННОЙ СТАТИСТИКИ

Оперативные данные по индексу потребительских цен



за январь 2021 года



ФЕДЕРАЛЬНАЯ СЛУЖБА
ГОСУДАРСТВЕННОЙ СТАТИСТИКИ

Оперативные данные по ИПЦ

за январь 2021 года

- 01 ИНДЕКСЫ ПОТРЕБИТЕЛЬСКИХ ЦЕН
- 02 ИНДЕКСЫ ЦЕН НА ОТДЕЛЬНЫЕ ГРУППЫ
И ВИДЫ ПРОДОВОЛЬСТВЕННЫХ ТОВАРОВ
- 03 ИНДЕКСЫ ЦЕН НА ОТДЕЛЬНЫЕ ГРУППЫ
НЕПРОДОВОЛЬСТВЕННЫХ ТОВАРОВ
- 04 ИНДЕКСЫ ЦЕН И ТАРИФОВ НА УСЛУГИ
- 05 ИНДЕКСЫ ЦЕН И ТАРИФОВ
НА ЖИЛИЩНО-КОММУНАЛЬНЫЕ УСЛУГИ

* Ежемесячные данные оперативной статистики





ИНДЕКСЫ ПОТРЕБИТЕЛЬСКИХ ЦЕН

ЯНВАРЬ 2021 г. В % К ПРЕДЫДУЩЕМУ МЕСЯЦУ



ИПЦ

100,7



Все товары

100,8



Продовольственные товары

101,0



Непродовольственные товары

100,5



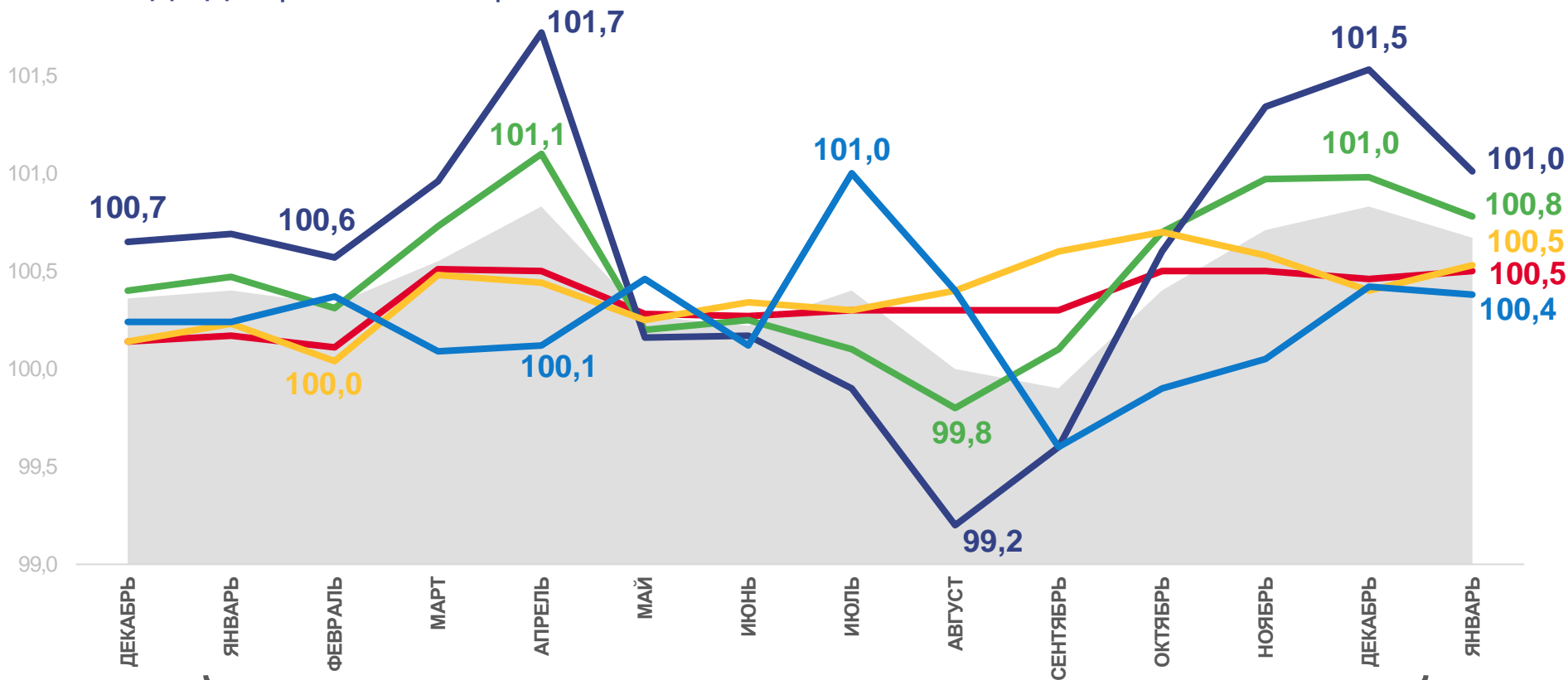
Услуги

100,4



Базовый ИПЦ

100,5



2019

2020

2021



Индекс потребительских цен



Все товары



Непродовольственные товары



Базовый индекс потребительских цен



Услуги



Продовольственные товары





ИНДЕКСЫ ПОТРЕБИТЕЛЬСКИХ ЦЕН

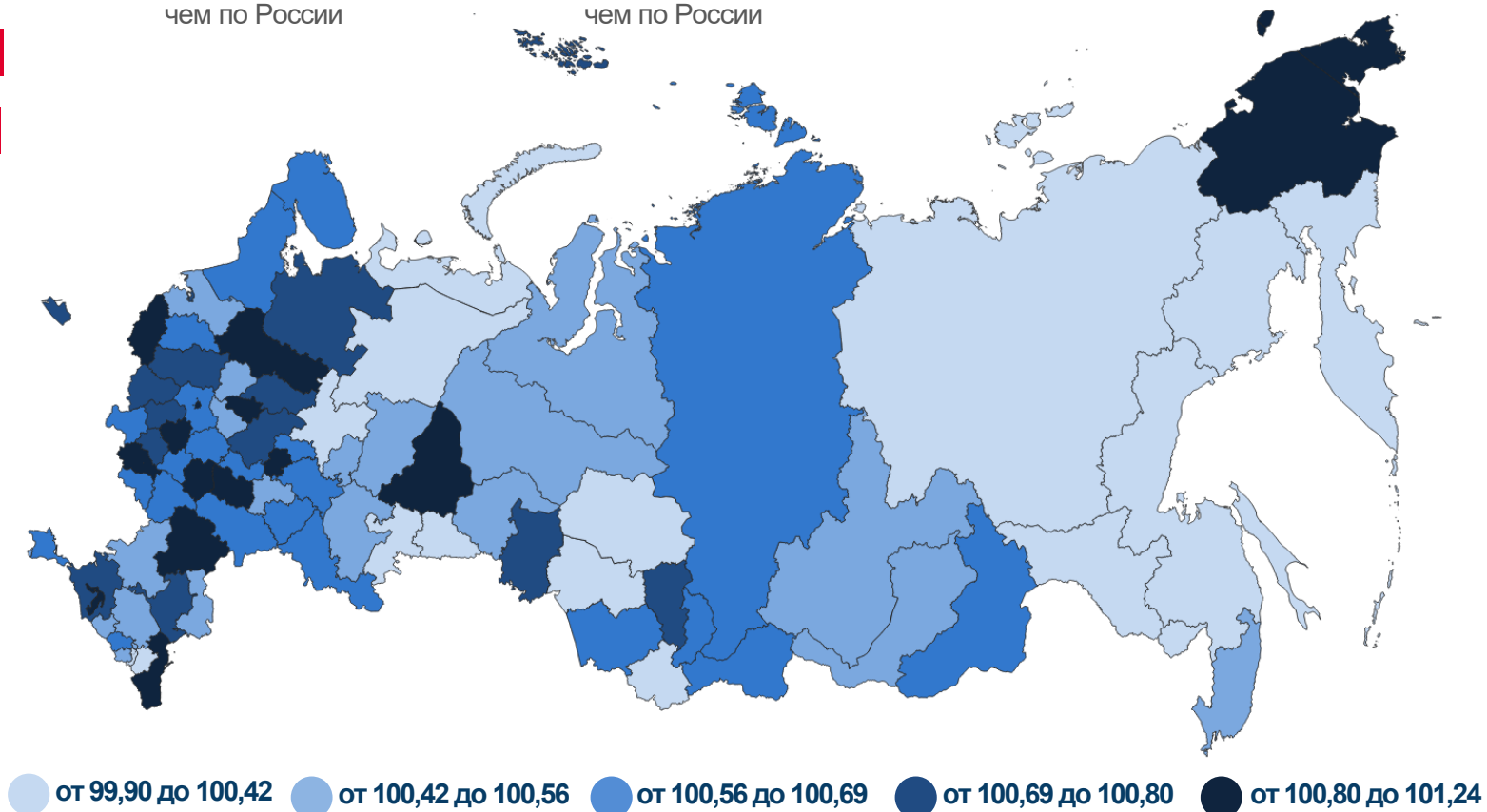
ЯНВАРЬ 2021 г. В % К ПРЕДЫДУЩЕМУ МЕСЯЦУ

Регионы с наибольшими и наименьшими значениями

Республика Дагестан		101,2
Тульская область		101,0
Ивановская область		101,0
Чувашская Республика		101,0
Волгоградская область		101,0
Российская Федерация		100,7
Кировская область		100,3
Сахалинская область		100,2
Магаданская область		100,2
Ненецкий автономный округ		100,0
Амурская область		99,9

49 субъектов РФ
значение индекса **меньше**,
чем по России

22 субъекта РФ
значение индекса **больше**,
чем по России





ИНДЕКСЫ ЦЕН НА ОСНОВНЫЕ ГРУППЫ ТОВАРОВ

ЯНВАРЬ 2021 г. В % К ПРЕДЫДУЩЕМУ МЕСЯЦУ



ИНДЕКСЫ ЦЕН НА ПРОДОВОЛЬСТВЕННЫЕ ТОВАРЫ

43 субъекта РФ
значение индекса
меньше, чем по России

33 субъекта РФ
значение индекса
больше, чем по России



ИНДЕКСЫ ЦЕН НА НЕПРОДОВОЛЬСТВЕННЫЕ ТОВАРЫ

31 субъект РФ
значение индекса
меньше, чем по России

38 субъектов РФ
значение индекса
больше, чем по России



ИНДЕКСЫ ЦЕН НА УСЛУГИ

60 субъектов РФ
значение индекса
меньше, чем по России

16 субъектов РФ
значение индекса
больше, чем по России





ИНДЕКСЫ ПОТРЕБИТЕЛЬСКИХ ЦЕН

ЯНВАРЬ 2021 г. В % К СООТВЕТСТВУЮЩЕМУ МЕСЯЦУ ПРЕДЫДУЩЕГО ГОДА



ИПЦ

105,2



Все товары

106,1



Продовольственные товары

107,0



Непродовольственные товары

105,1



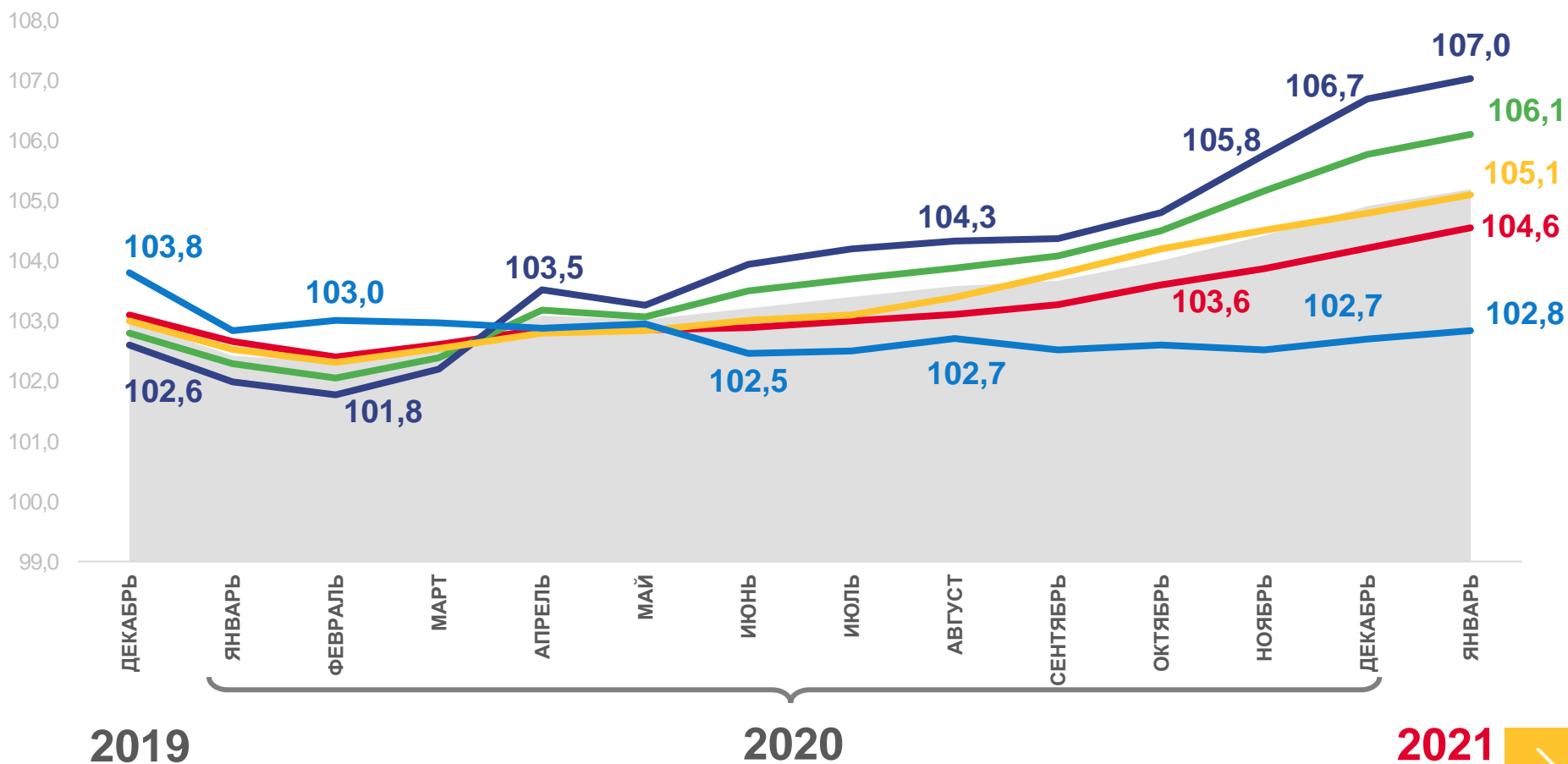
Услуги

102,8



Базовый ИПЦ

104,6



Индекс потребительских цен



Все товары



Непродовольственные товары



Базовый индекс потребительских цен



Услуги



Продовольственные товары





ИНДЕКСЫ ПОТРЕБИТЕЛЬСКИХ ЦЕН

ЯНВАРЬ 2021 г. В % К СООТВЕТСТВУЮЩЕМУ МЕСЯЦУ ПРЕДЫДУЩЕГО ГОДА

Регионы с наибольшими и наименьшими значениями

Республика Дагестан		108,2
Воронежская область		106,9
Республика Калмыкия		106,7
Пензенская область		106,6
Республика Хакасия		106,6
Российская Федерация		105,2
Республика Алтай, Томская область		104,2
Ханты-Мансийский автономный округ - Югра		104,2
Ненецкий автономный округ		103,4
Камчатский край		103,4
Чукотский автономный округ		102,7

31

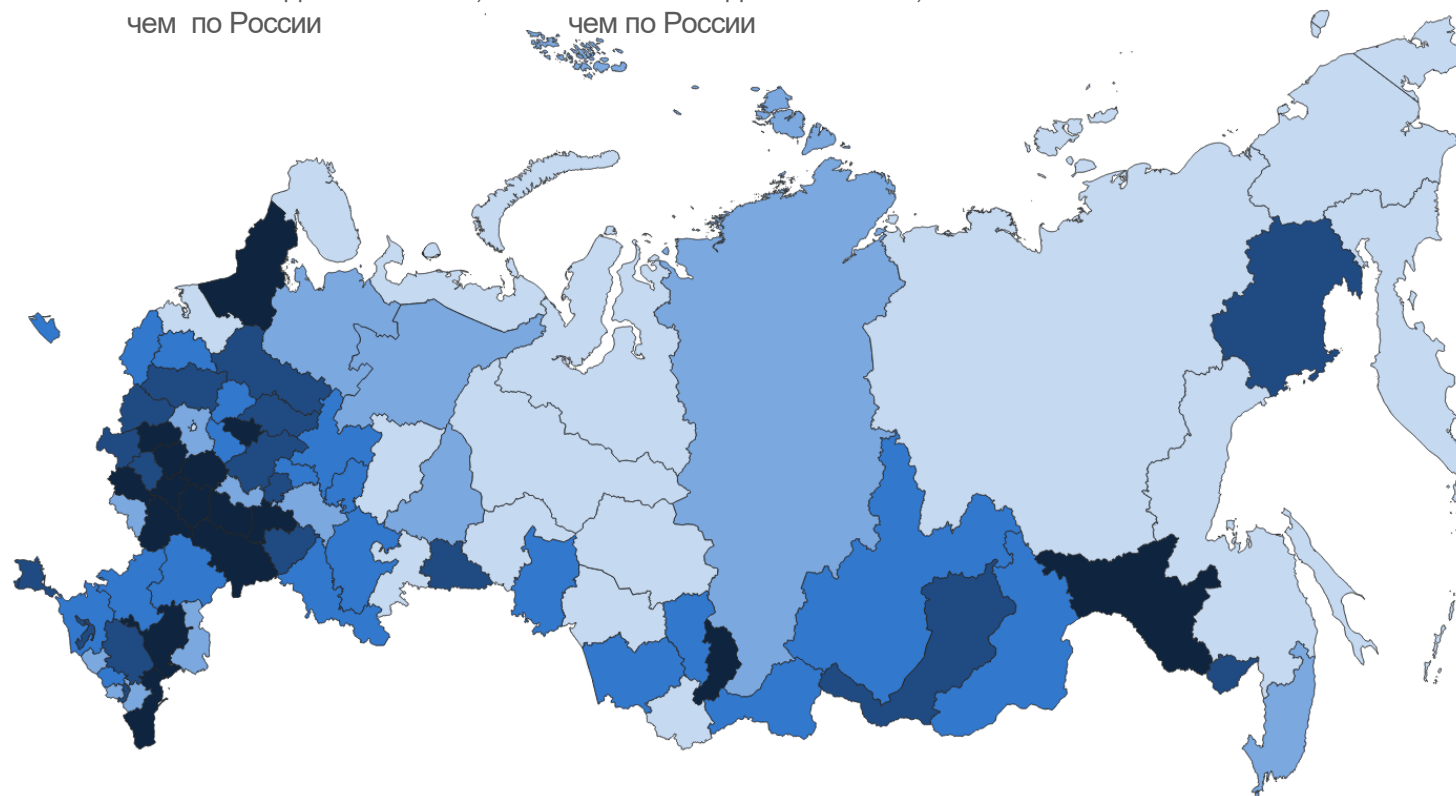
субъект РФ

значение индекса **меньше**,
чем по России

51

субъект РФ

значение индекса **больше**,
чем по России



● от 102,7 до 104,8
 ● от 104,8 до 105,2
 ● от 105,2 до 105,6
 ● от 105,6 до 106,0
 ● от 106,0 до 108,2





ИНДЕКСЫ ЦЕН НА ОСНОВНЫЕ ГРУППЫ ТОВАРОВ

ЯНВАРЬ 2021 г. В % К СООТВЕТСТВУЮЩЕМУ МЕСЯЦУ ПРЕДЫДУЩЕГО ГОДА



ИНДЕКСЫ ЦЕН НА ПРОДОВОЛЬСТВЕННЫЕ ТОВАРЫ

29 субъектов РФ
значение индекса
меньше, чем по России

54 субъекта РФ
значение индекса
больше, чем по России



ИНДЕКСЫ ЦЕН НА НЕПРОДОВОЛЬСТВЕННЫЕ ТОВАРЫ

42 субъекта РФ
значение индекса
меньше, чем по России

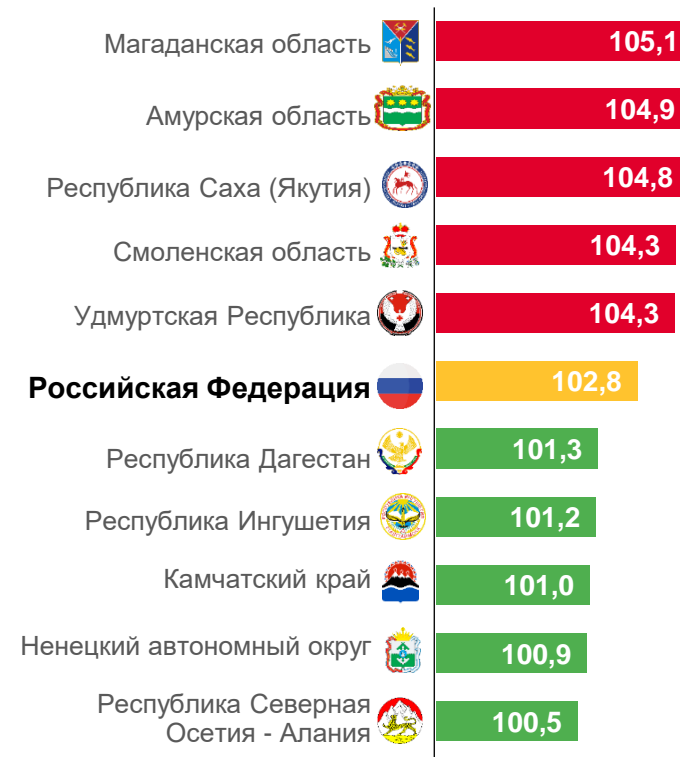
40 субъектов РФ
значение индекса
больше, чем по России




ИНДЕКСЫ ЦЕН НА УСЛУГИ

42 субъекта РФ
значение индекса
меньше, чем по России

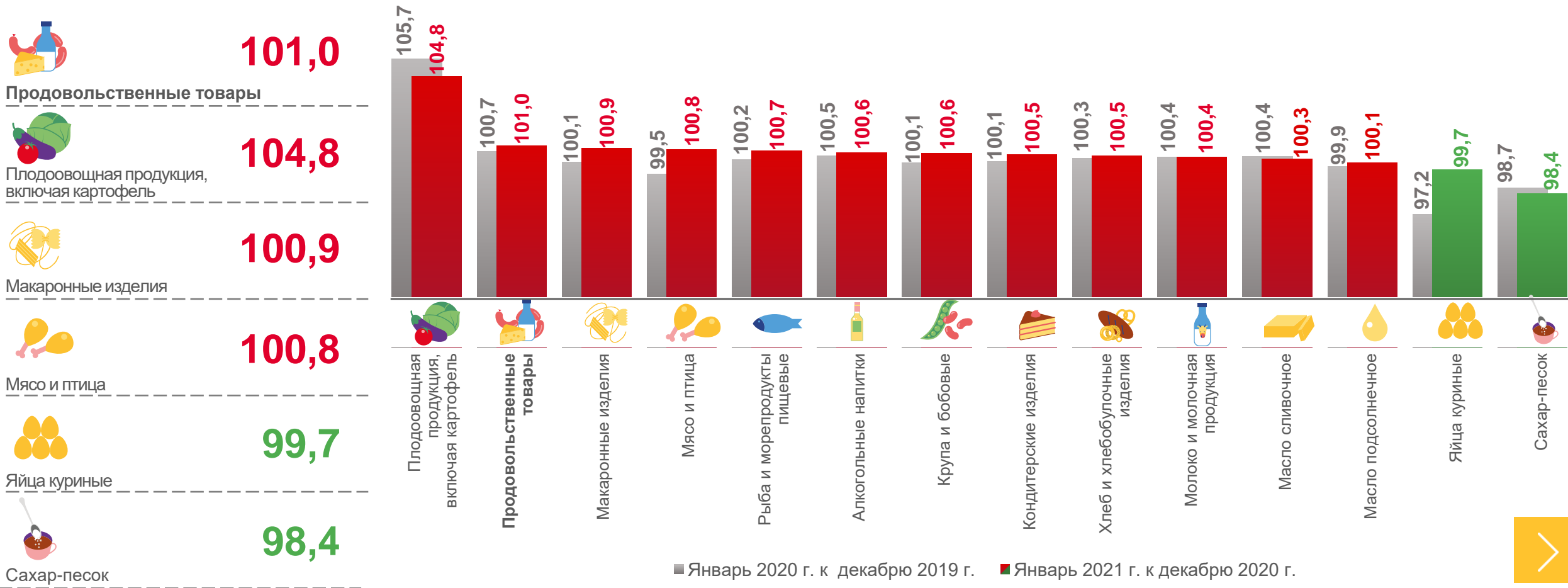
41 субъект РФ
значение индекса
больше, чем по России





ИНДЕКСЫ ЦЕН НА ОТДЕЛЬНЫЕ ГРУППЫ И ВИДЫ ПРОДОВОЛЬСТВЕННЫХ ТОВАРОВ

ЯНВАРЬ 2021 г. В % К ПРЕДЫДУЩЕМУ МЕСЯЦУ



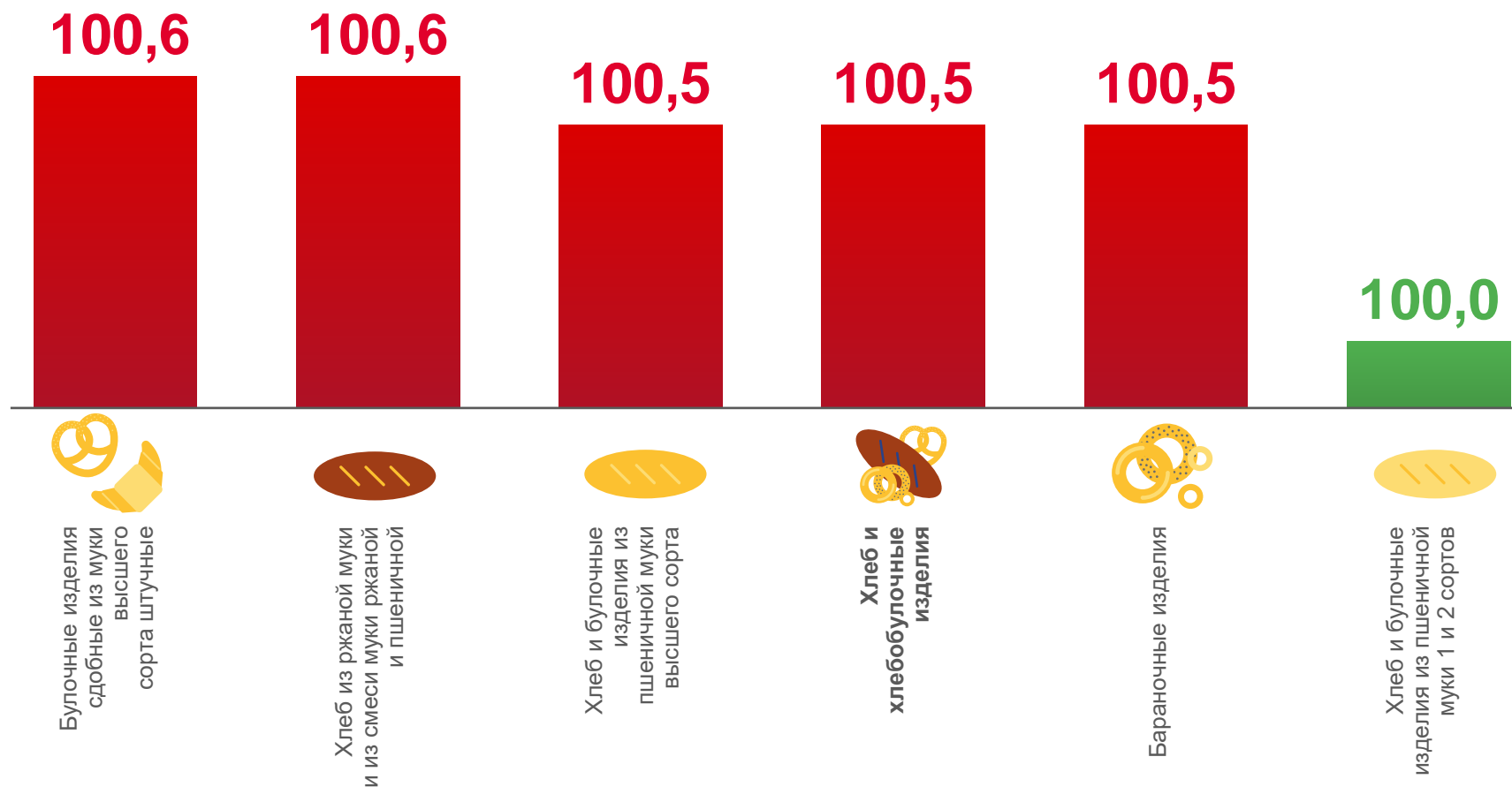
■ Январь 2020 г. к декабрю 2019 г. ■ Январь 2021 г. к декабрю 2020 г.





ИНДЕКСЫ ЦЕН НА ХЛЕБ И ХЛЕБОБУЛОЧНЫЕ ИЗДЕЛИЯ

ЯНВАРЬ 2021 г. В % К ПРЕДЫДУЩЕМУ МЕСЯЦУ





СРЕДНИЕ ЦЕНЫ НА ХЛЕБ И ХЛЕБОБУЛОЧНЫЕ ИЗДЕЛИЯ

ЯНВАРЬ 2021 г., РУБЛЕЙ ЗА КИЛОГРАММ



Булочные изделия
сдобные из муки высшего сорта штучные

▲ **204,10** ₺



Бараночные изделия

▲ **154,95** ₺



Хлеб и булочные изделия
из пшеничной муки высшего сорта

▲ **84,65** ₺



Хлеб из ржаной муки
и из смеси муки ржаной и пшеничной

▲ **56,83** ₺



Хлеб и булочные изделия
из пшеничной муки 1 и 2 сортов

▲ **56,07** ₺



ИНДЕКСЫ ЦЕН НА ПЛОДООВОЩНУЮ ПРОДУКЦИЮ

ЯНВАРЬ 2021 г. В % К ПРЕДЫДУЩЕМУ МЕСЯЦУ



Фруитоовощная продукция, включая картофель

104,8



Помидоры свежие

114,6



Виноград

113,0



Морковь

108,2



Орехи

100,3



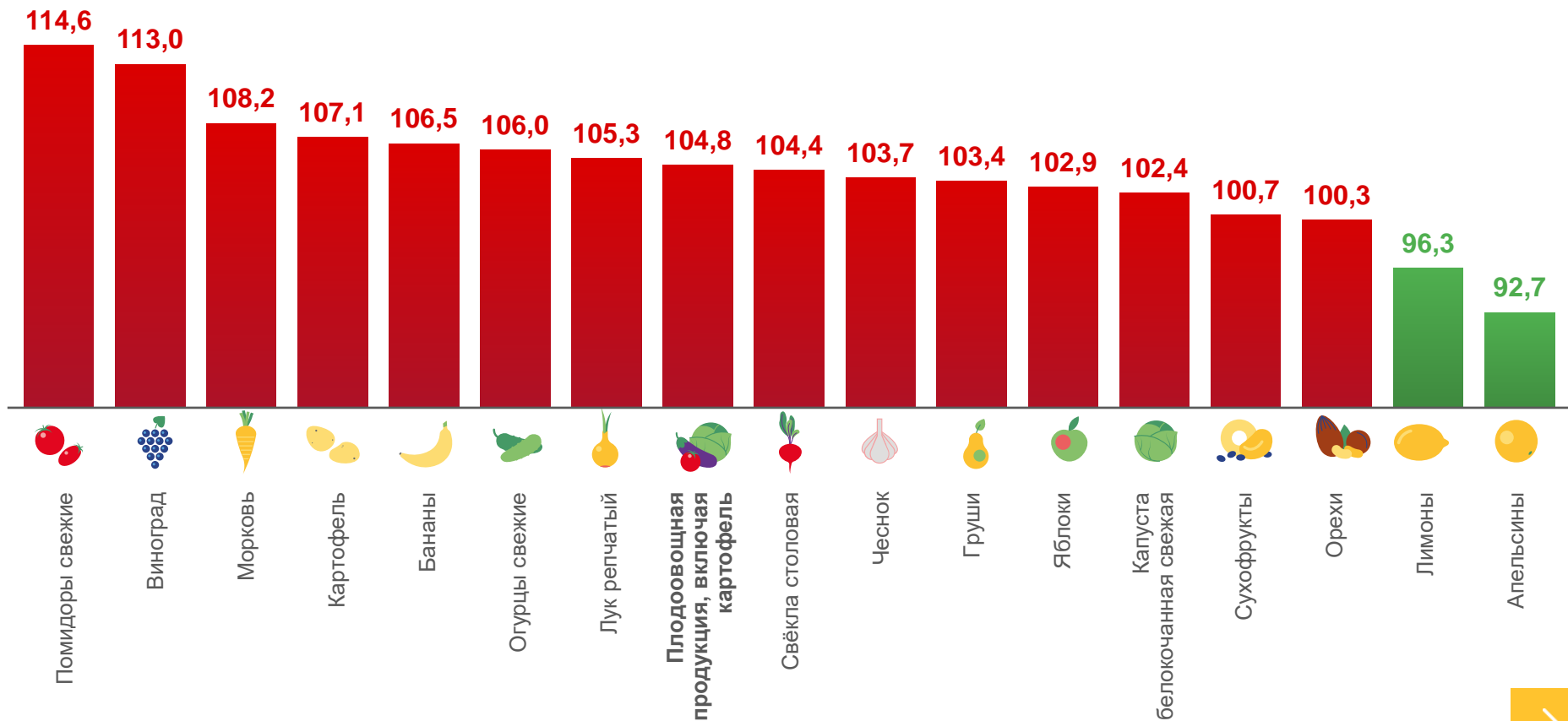
Лимоны

96,3



Апельсины

92,7





СРЕДНИЕ ЦЕНЫ НА ПЛОДООВОЩНУЮ ПРОДУКЦИЮ

ЯНВАРЬ 2021 г., РУБЛЕЙ ЗА КИЛОГРАММ



Яблоки, кг

▲ 108,90 ₺



Помидоры свежие, кг

▲ 174,00 ₺



Лук репчатый, кг

▲ 27,88 ₺



Лимоны, кг

▼ 124,07 ₺



Картофель, кг

▲ 30,80 ₺



Чеснок, кг

▲ 222,61 ₺



Апельсины, кг

▼ 116,25 ₺



Свёкла столовая, кг

▲ 30,57 ₺



Орехи, кг

▲ 831,24 ₺



Груши, кг

▲ 173,29 ₺



Морковь, кг

▲ 37,28 ₺



Сухофрукты, кг

▲ 333,06 ₺



Виноград, кг

▲ 192,31 ₺



Капуста белокочанная свежая, кг

▲ 21,35 ₺



Бананы, кг


▲ 79,63 ₺



Огурцы свежие, кг

▲ 170,16 ₺





ИНДЕКСЫ ЦЕН НА ОТДЕЛЬНЫЕ ГРУППЫ И ВИДЫ ПРОДОВОЛЬСТВЕННЫХ ТОВАРОВ

ЯНВАРЬ 2021 г. В % К СООТВЕТСТВУЮЩЕМУ МЕСЯЦУ ПРЕДЫДУЩЕГО ГОДА



Продовольственные товары

107,0



Сахар-песок

164,0



Масло подсолнечное

126,2



Крупа и бобовые

120,8



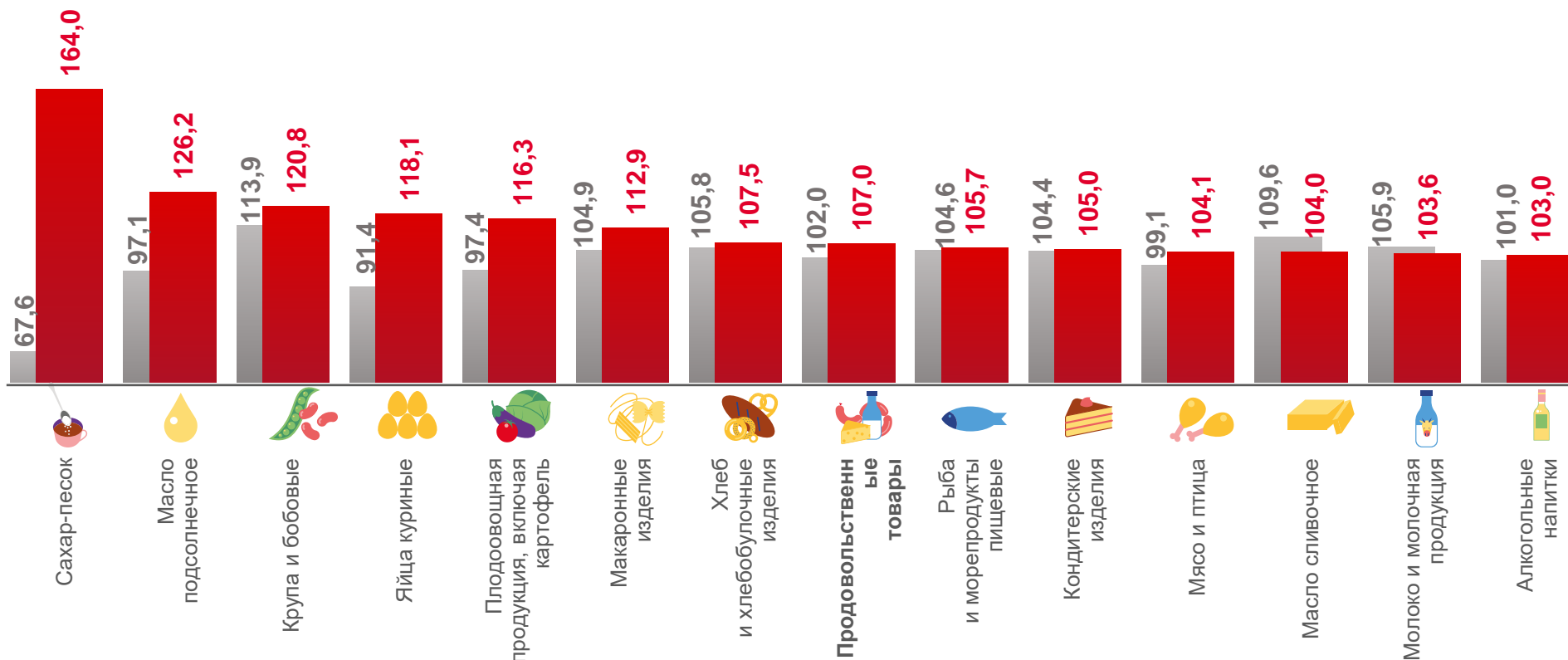
Молоко и молочная продукция

103,6



Алкогольные напитки

103,0



■ Январь 2020 г. к январю 2019 г.

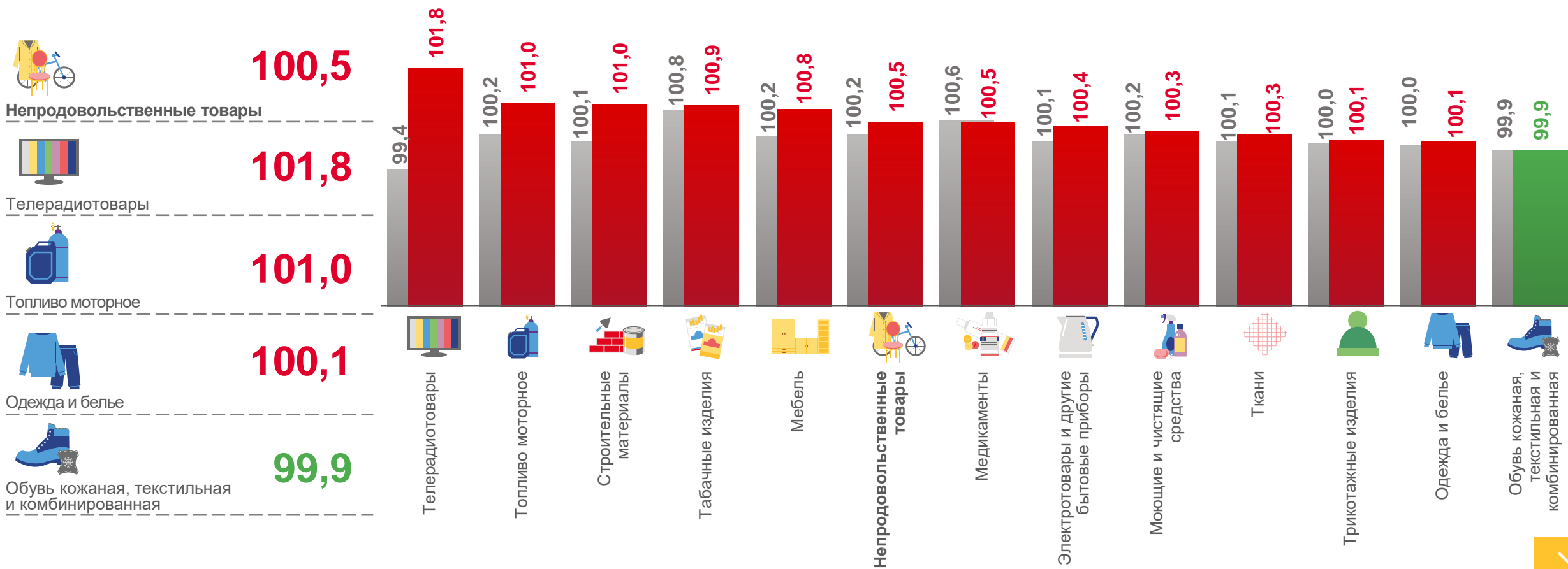
■ Январь 2021 г. к январю 2020 г.





ИНДЕКСЫ ЦЕН НА ОТДЕЛЬНЫЕ ГРУППЫ НЕПРОДОВОЛЬСТВЕННЫХ ТОВАРОВ

ЯНВАРЬ 2021 г. В % К ПРЕДЫДУЩЕМУ МЕСЯЦУ



■ Январь 2020 г. к декабрю 2019 г. ■ Январь 2021 г. к декабрю 2020 г.





ИНДЕКСЫ ЦЕН НА ТАБАЧНЫЕ ИЗДЕЛИЯ И СПИЧКИ

ЯНВАРЬ 2021 г. В % К ПРЕДЫДУЩЕМУ МЕСЯЦУ



100,9

Табачные изделия



101,0

Сигареты с фильтром отечественные



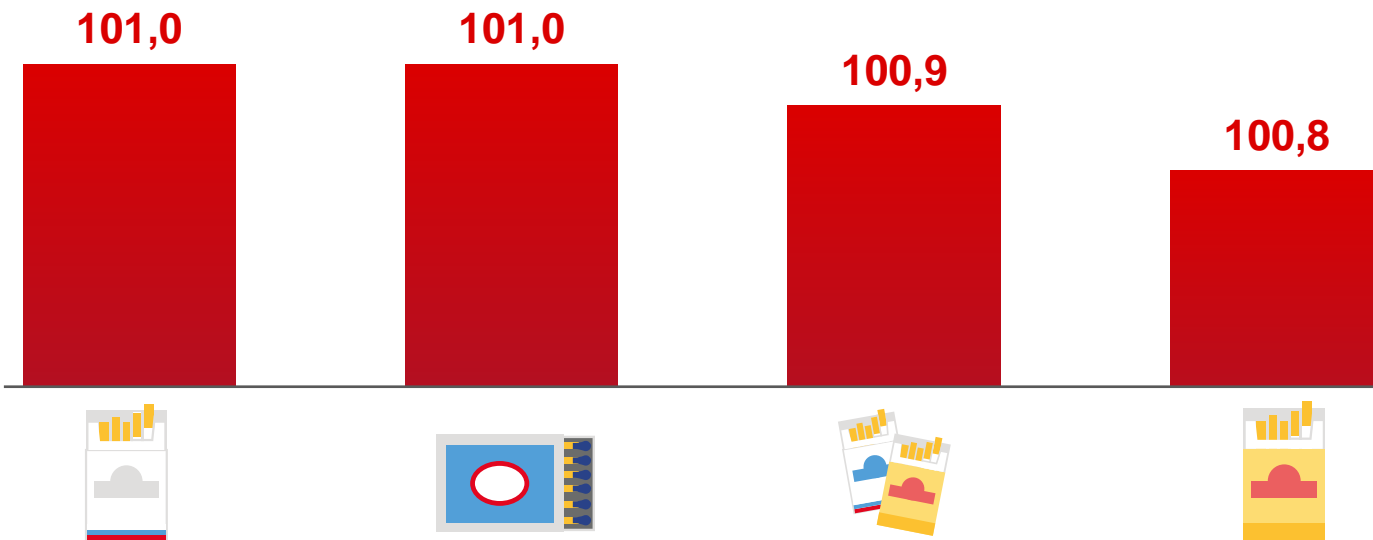
101,0

Спички



100,8

Сигареты с фильтром зарубежных торговых марок



Сигареты с фильтром отечественные

Спички

Табачные изделия

Сигареты с фильтром зарубежных торговых марок

СРЕДНИЕ ЦЕНЫ НА ТАБАЧНЫЕ ИЗДЕЛИЯ И СПИЧКИ

▲ 108,55 ₹

▲ 1,54 ₹

▲ 155,68 ₹





ИНДЕКСЫ ЦЕН НА ТОПЛИВО МОТОРНОЕ

ЯНВАРЬ 2021 г. В % К ПРЕДЫДУЩЕМУ МЕСЯЦУ



Топливо моторное

101,0



Газовое моторное топливо

104,4



Бензин автомобильный марки АИ-98 и выше

101,1



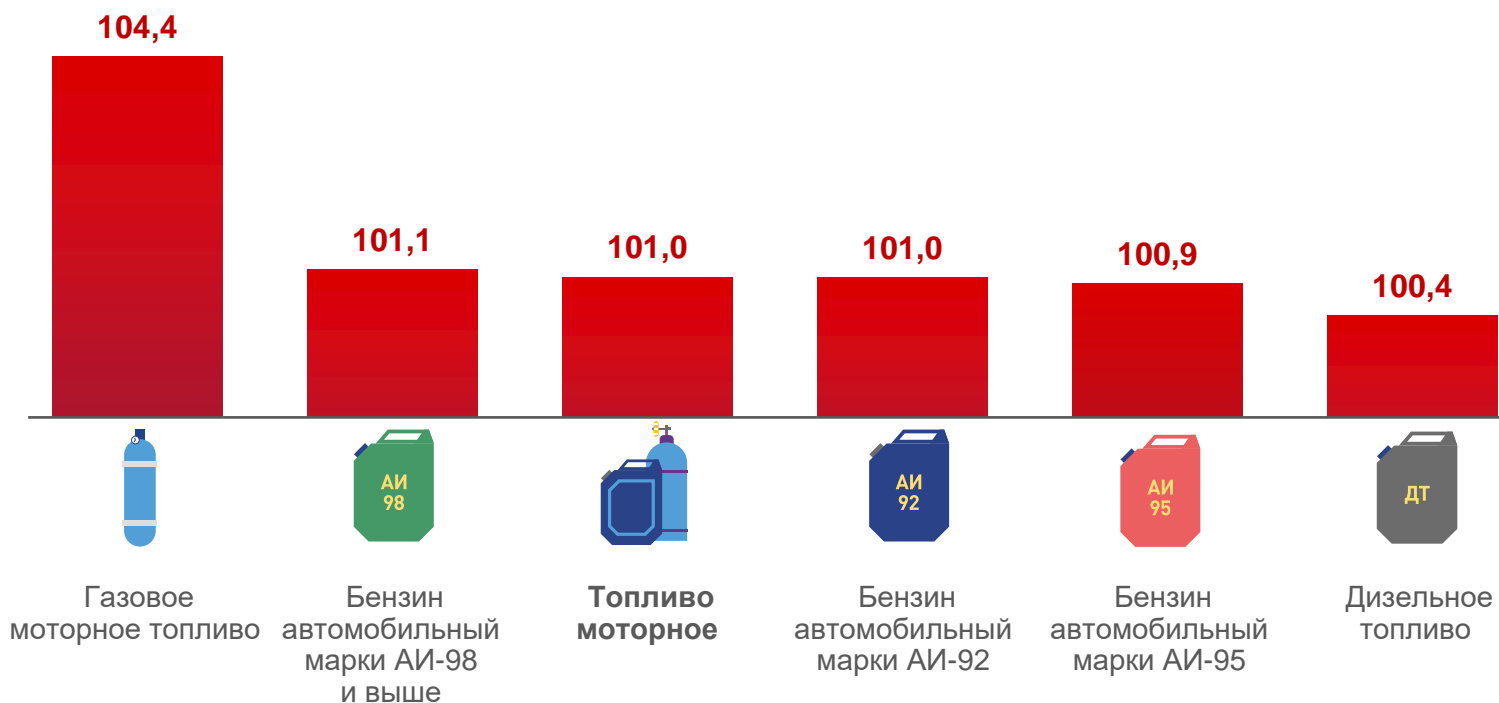
Бензин автомобильный марки АИ-95

100,9



Дизельное топливо

100,4



СРЕДНИЕ ЦЕНЫ
НА ТОПЛИВО
МОТОРНОЕ

▲ 24,71 руб

▲ 53,93 руб

▲ 43,76 руб

▲ 47,40 руб

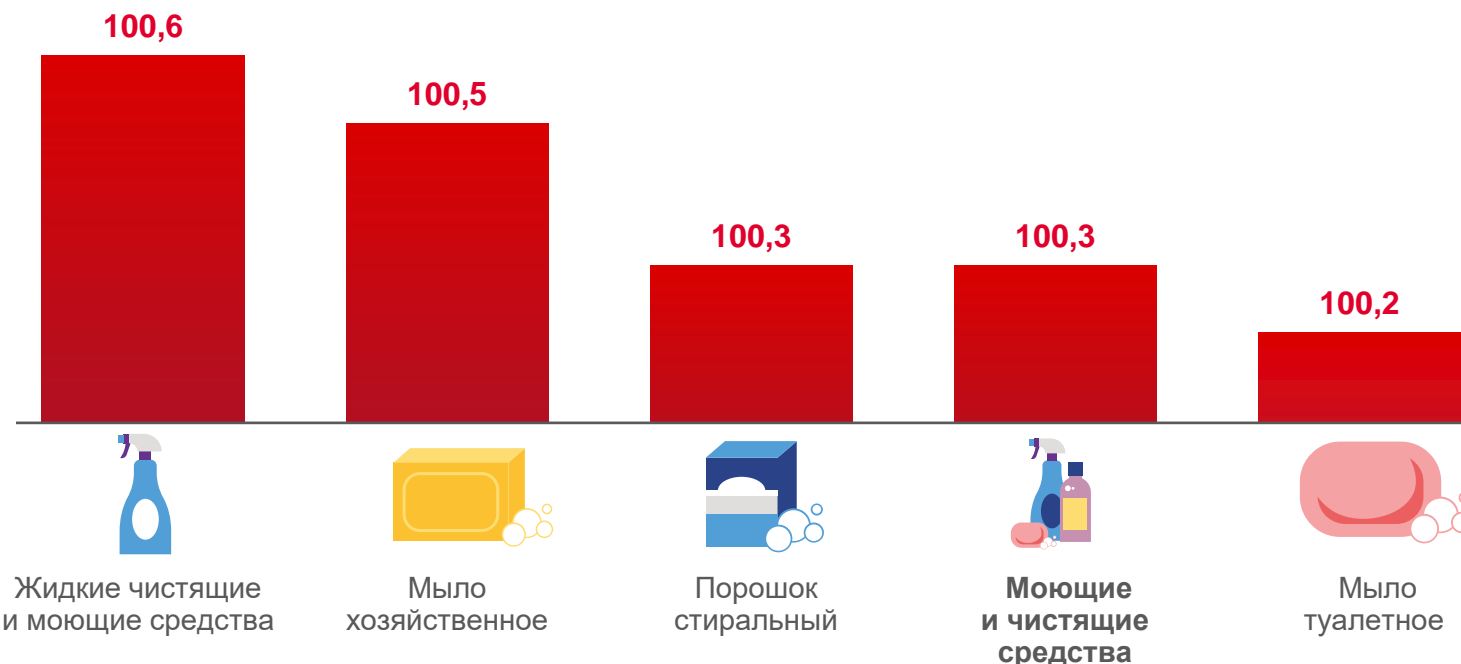
▲ 48,84 руб





ИНДЕКСЫ ЦЕН НА МОЮЩИЕ И ЧИСТЯЩИЕ СРЕДСТВА

ЯНВАРЬ 2021 г. В % К ПРЕДЫДУЩЕМУ МЕСЯЦУ



СРЕДНИЕ ЦЕНЫ
НА МОЮЩИЕ
И ЧИСТЯЩИЕ
СРЕДСТВА

▼ 190,95 ₹

▼ 31,84 ₹

▼ 158,02 ₹




▲ 37,69 ₹

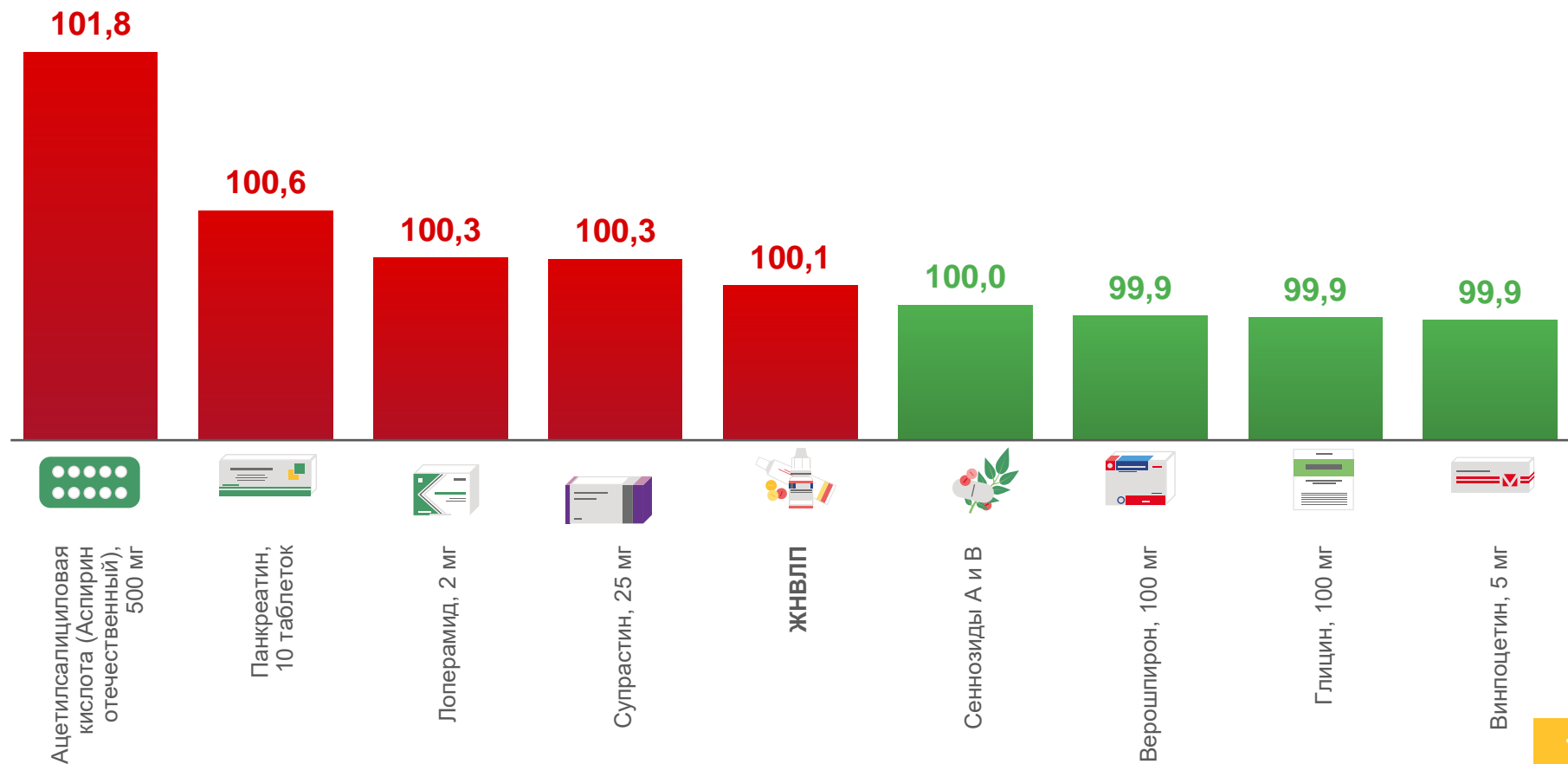




ИНДЕКСЫ ЦЕН НА ЖИЗНЕННО НЕОБХОДИМЫЕ И ВАЖНЕЙШИЕ ЛЕКАРСТВЕННЫЕ ПРЕПАРАТЫ

ЯНВАРЬ 2021 г. В % К ПРЕДЫДУЩЕМУ МЕСЯЦУ

	ЖНВЛП	100,1
	Ацетилсалициловая кислота (Аспирин отечественный)	101,8
	Панкреатин	100,6
	Лоперамид	100,3
	Верошпирон	99,9
	Глицин	99,9
	Винпоцетин	99,8





СРЕДНИЕ ЦЕНЫ НА ЖИЗНЕННО НЕОБХОДИМЫЕ И ВАЖНЕЙШИЕ ЛЕКАРСТВЕННЫЕ ПРЕПАРАТЫ

ЯНВАРЬ 2021 г., РУБЛЕЙ



8,76 ₺

Ацетилсалициловая кислота (Аспирин отечественный), 500 мг



100,02 ₺

Верошпирон, 100 мг, 10 капсул



20,30 ₺

Панкреатин, 10 таблеток



46,91 ₺

Лоперамид, 2 мг, 10 капсул (таблеток)



69,69 ₺

Супрастин, , 25 мг, 10 таблеток



21,05 ₺

Винпоцетин, 5 мг, 10 таблеток



36,53 ₺

Глицин, 100 мг, 50 таблеток



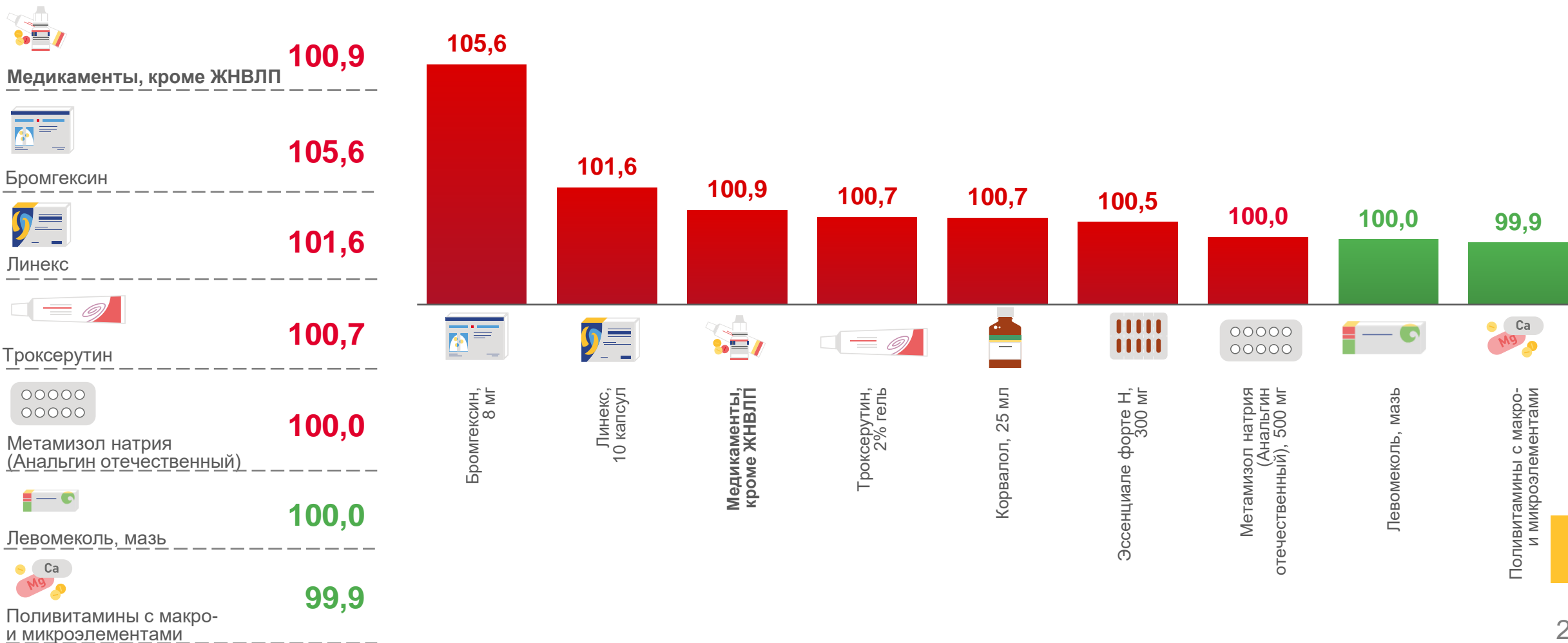
11,69 ₺

Сеннозиды А и В, 10 таблеток





ИНДЕКСЫ ЦЕН НА МЕДИКАМЕНТЫ, КРОМЕ ЖИЗНЕННО НЕОБХОДИМЫХ И ВАЖНЕЙШИХ ЛЕКАРСТВЕННЫХ ПРЕПАРАТОВ ЯНВАРЬ 2021 г. В % К ПРЕДЫДУЩЕМУ МЕСЯЦУ





СРЕДНИЕ ЦЕНЫ НА МЕДИКАМЕНТЫ, КРОМЕ ЖИЗНЕННО НЕОБХОДИМЫХ И ВАЖНЕЙШИХ ЛЕКАРСТВЕННЫХ ПРЕПАРАТОВ ЯНВАРЬ 2021 г., РУБЛЕЙ



48,73 ₺

Бромгексин, 8 мг




197,28 ₺

Эссенциале форте Н, 300 мг



319,55 ₺

Линекс, 10 капсул



18,60 ₺

Метамизол натрия (Анальгин отечественный), 500 мг



137,19 ₺

Троксерутин, 2% гель



153,39 ₺

Левомеколь, мазь



25,11 ₺

Корвалол, 25 мл



73,24 ₺

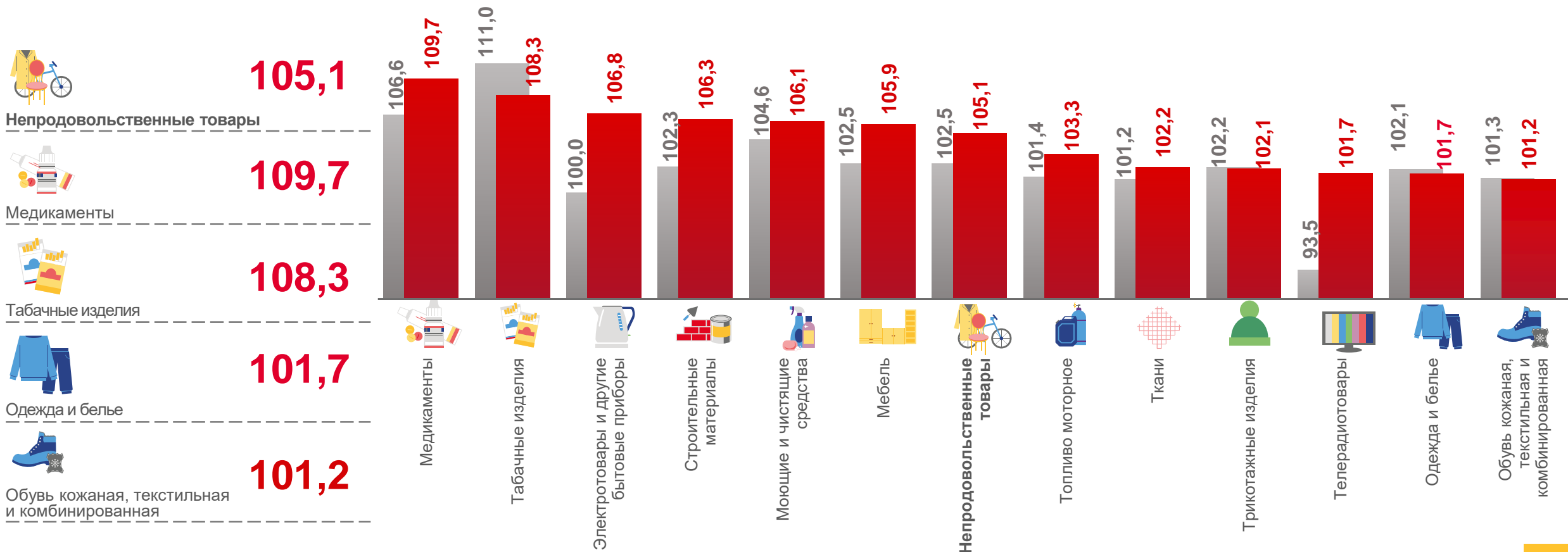
Поливитамины с макро- и микроэлементами, 10 шт.





ИНДЕКСЫ ЦЕН НА ОТДЕЛЬНЫЕ ГРУППЫ НЕПРОДОВОЛЬСТВЕННЫХ ТОВАРОВ

ЯНВАРЬ 2021 г. В % К СООТВЕТСТВУЮЩЕМУ МЕСЯЦУ ПРЕДЫДУЩЕГО ГОДА



■ Январь 2020 г. к январю 2019 г. ■ Январь 2021 г. к январю 2020 г.





ИНДЕКСЫ ЦЕН И ТАРИФОВ НА УСЛУГИ

ЯНВАРЬ 2021 г. В % К ПРЕДЫДУЩЕМУ МЕСЯЦУ



Услуги

100,4



Организаций культуры

101,4



Физической культуры и спорта

100,9



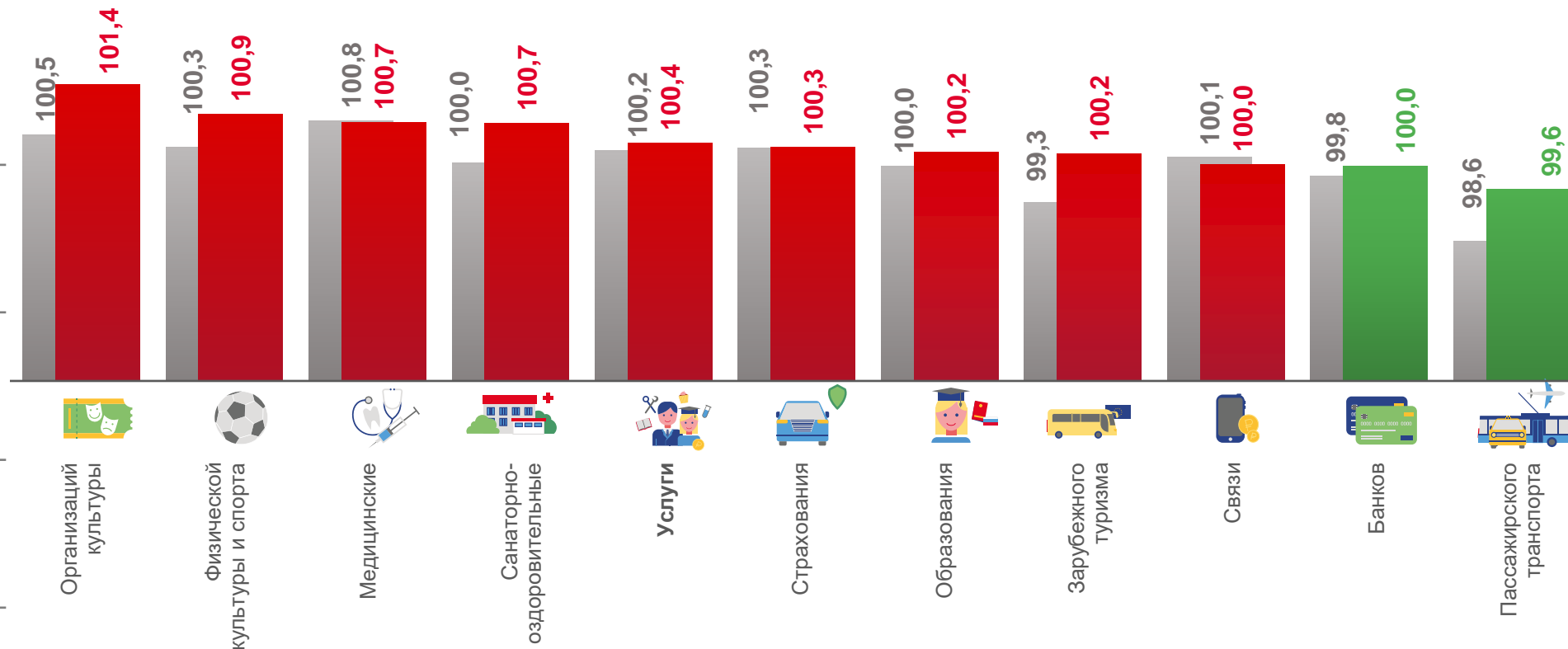
Банков

100,0



Пассажирского транспорта

99,6



■ Январь 2020 г. к декабрю 2019 г.

■ Январь 2021 г. к декабрю 2020 г.





ИНДЕКСЫ ЦЕН НА МЕДИЦИНСКИЕ УСЛУГИ

ЯНВАРЬ 2021 г. В % К ПРЕДЫДУЩЕМУ МЕСЯЦУ



Медицинские услуги

100,7



Первичный консультативный прием у врача специалиста

101,2



Общий анализ крови

101,2



Удаление зуба под местным обезболиванием

101,0



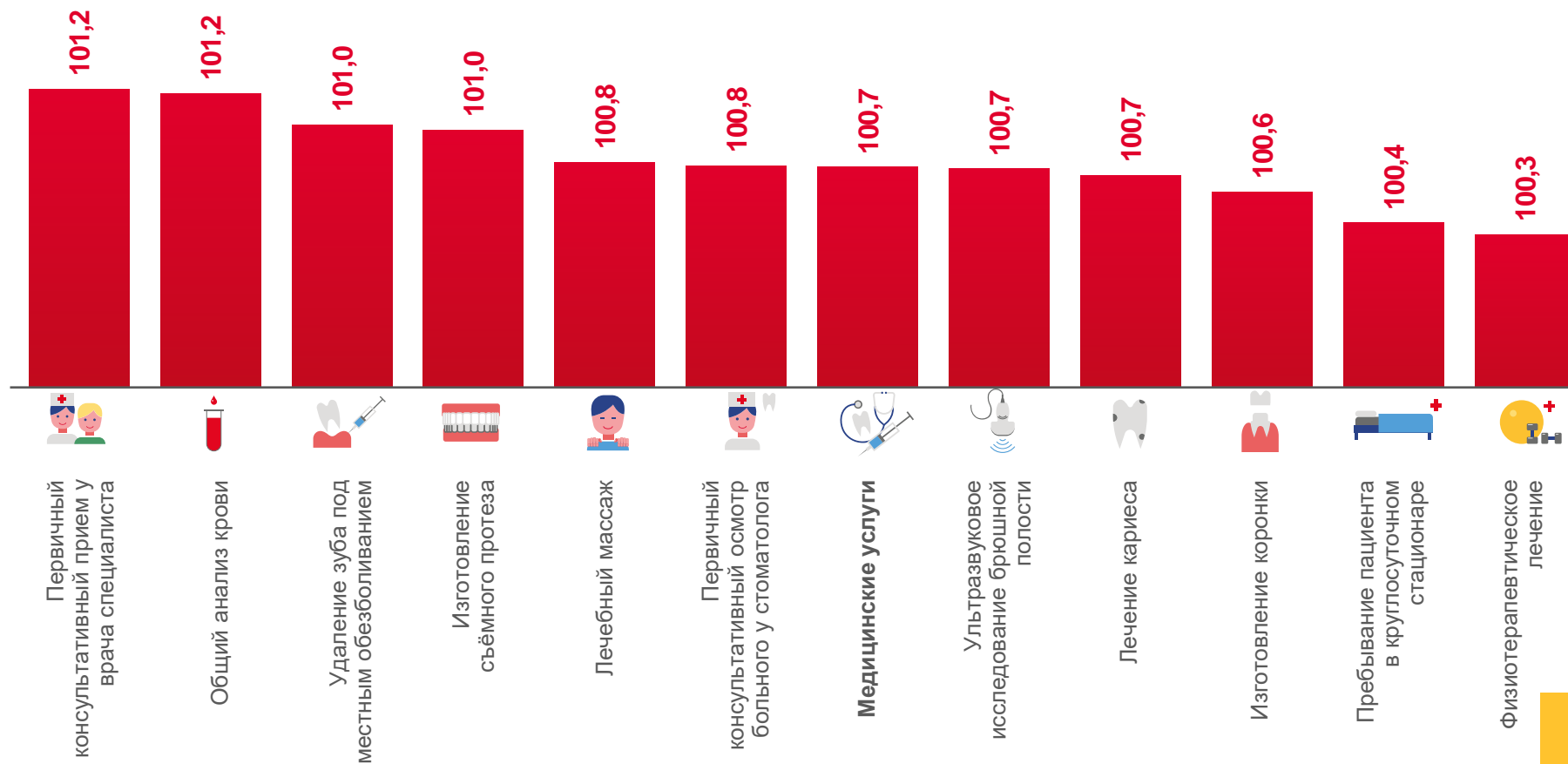
Пребывание пациента в круглосуточном стационаре

100,4



Физиотерапевтическое лечение

100,3





СРЕДНИЕ ЦЕНЫ НА МЕДИЦИНСКИЕ УСЛУГИ

ЯНВАРЬ 2021 г., РУБЛЕЙ



846,53 ₺

Первичный консультативный прием у врача специалиста, посещение



443,53 ₺

Общий анализ крови, анализ



12 879,27 ₺

Изготовление съёмного протеза, протез



2 248,27 ₺

Пребывание пациента в круглосуточном стационаре, койко-день



324,08 ₺

Первичный консультативный осмотр больного у стоматолога, посещение



4 970,35 ₺

Изготовление коронки, шт.



1 135,44 ₺

Ультразвуковое исследование брюшной полости, исследование



1 287,05 ₺

Удаление зуба под местным обезболиванием, удаление



461,04 ₺

Лечебный массаж, сеанс



225,74 ₺

Физиотерапевтическое лечение, процедура



2 280,13 ₺

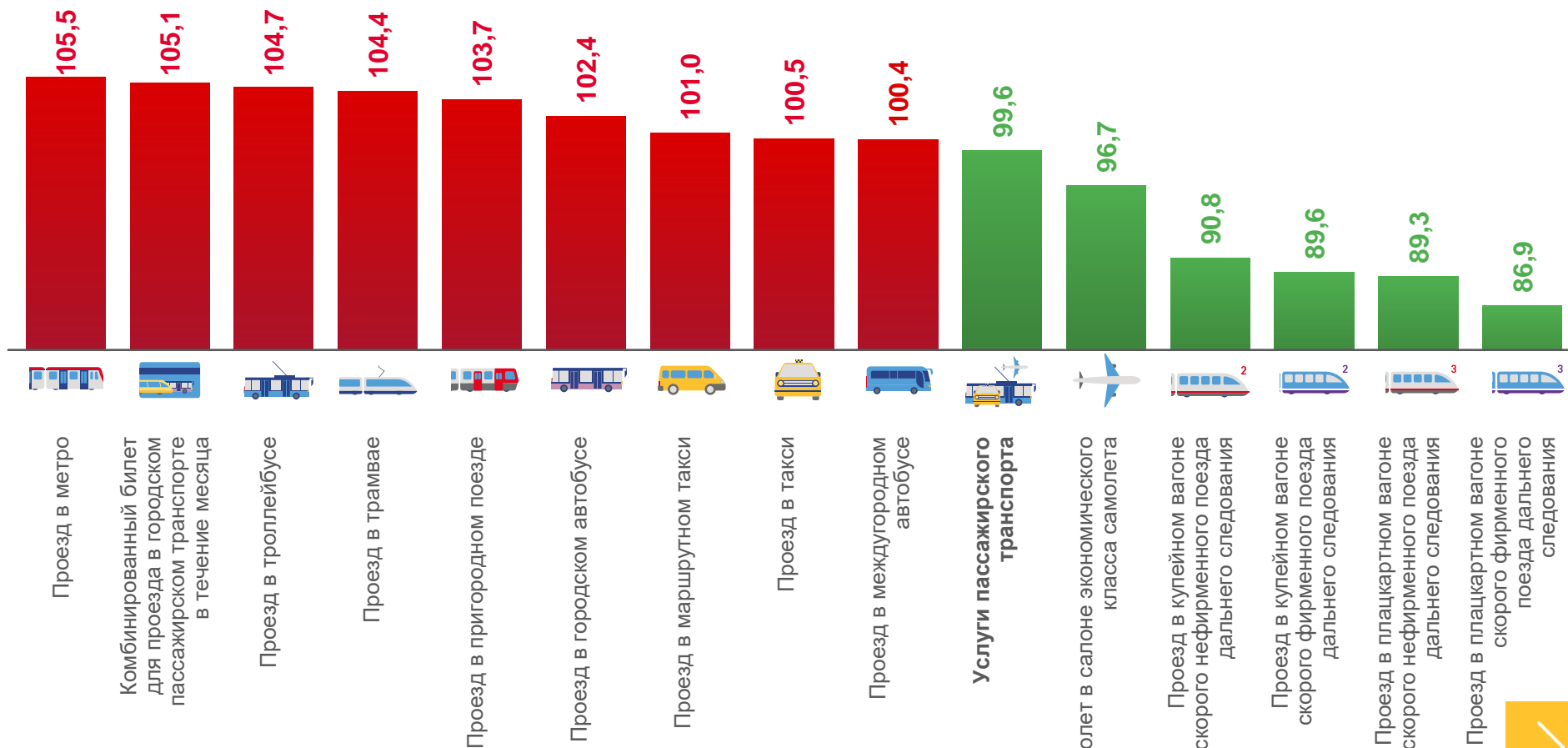
Лечение кариеса, пломба





ИНДЕКСЫ ЦЕН НА УСЛУГИ ТРАНСПОРТА

ЯНВАРЬ 2021 г. В % К ПРЕДЫДУЩЕМУ МЕСЯЦУ





СРЕДНИЕ ЦЕНЫ НА УСЛУГИ ТРАНСПОРТА

ЯНВАРЬ 2021 г., РУБЛЕЙ



3

▼ 247,76 ₹

Проезд в плацкартном вагоне скорого фирменного поезда дальнего следования



▼ 4 772,67 ₹

Полет в салоне экономического класса самолета



▲ 1 450,90 ₹

Комбинированный билет для проезда в городском пассажирском транспорте в течение месяца



3

▼ 165,25 ₹

Проезд в плацкартном вагоне скорого нефирменного поезда дальнего следования



▲ 125,83 ₹

Проезд в междугородном автобусе



▲ 34,26 ₹

Проезд в трамвае



2


▼ 379,41 ₹

Проезд в купейном вагоне скорого фирменного поезда дальнего следования



▼ 25,58 ₹

Проезд в такси



▲ 32,39 ₹

Проезд в троллейбусе



2

▼ 281,39 ₹

Проезд в купейном вагоне скорого нефирменного поезда дальнего следования



▲ 28,22 ₹

Проезд в городском автобусе



▲ 42,61 ₹

Проезд в метро



▼ 25,08 ₹

Проезд в маршрутном такси



▲ 61,57 ₹

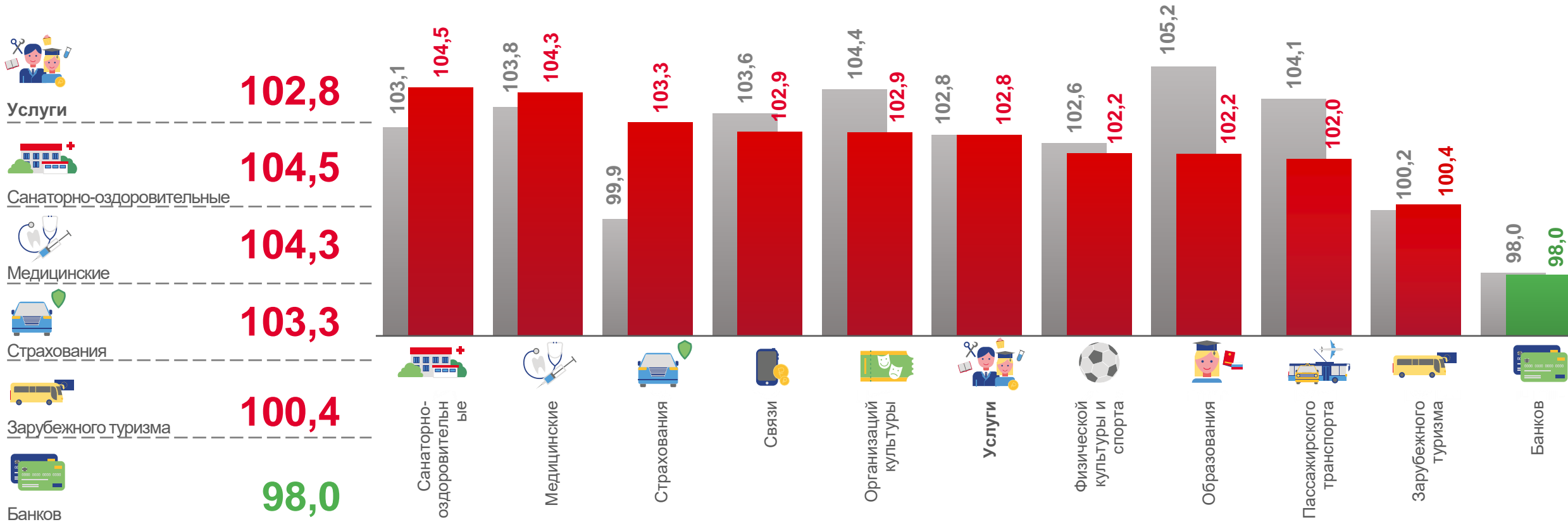
Проезд в пригородном поезде





ИНДЕКСЫ ЦЕН И ТАРИФОВ НА УСЛУГИ

ЯНВАРЬ 2021 г. В % К СООТВЕТСТВУЮЩЕМУ МЕСЯЦУ ПРЕДЫДУЩЕГО ГОДА



■ Январь 2020 г. к январю 2019 г.

■ Январь 2021 г. к январю 2020 г.





ИНДЕКСЫ ЦЕН И ТАРИФОВ НА ЖИЛИЩНО-КОММУНАЛЬНЫЕ УСЛУГИ

ЯНВАРЬ 2021 г. В % К ПРЕДЫДУЩЕМУ МЕСЯЦУ



Жилищно-коммунальные услуги

100,5



Содержание и ремонт жилья в государственном и муниципальном жилищных фондах

102,3



Оплата жилья в домах государственного и муниципального жилищных фондов

102,2



Жилищные услуги

101,5



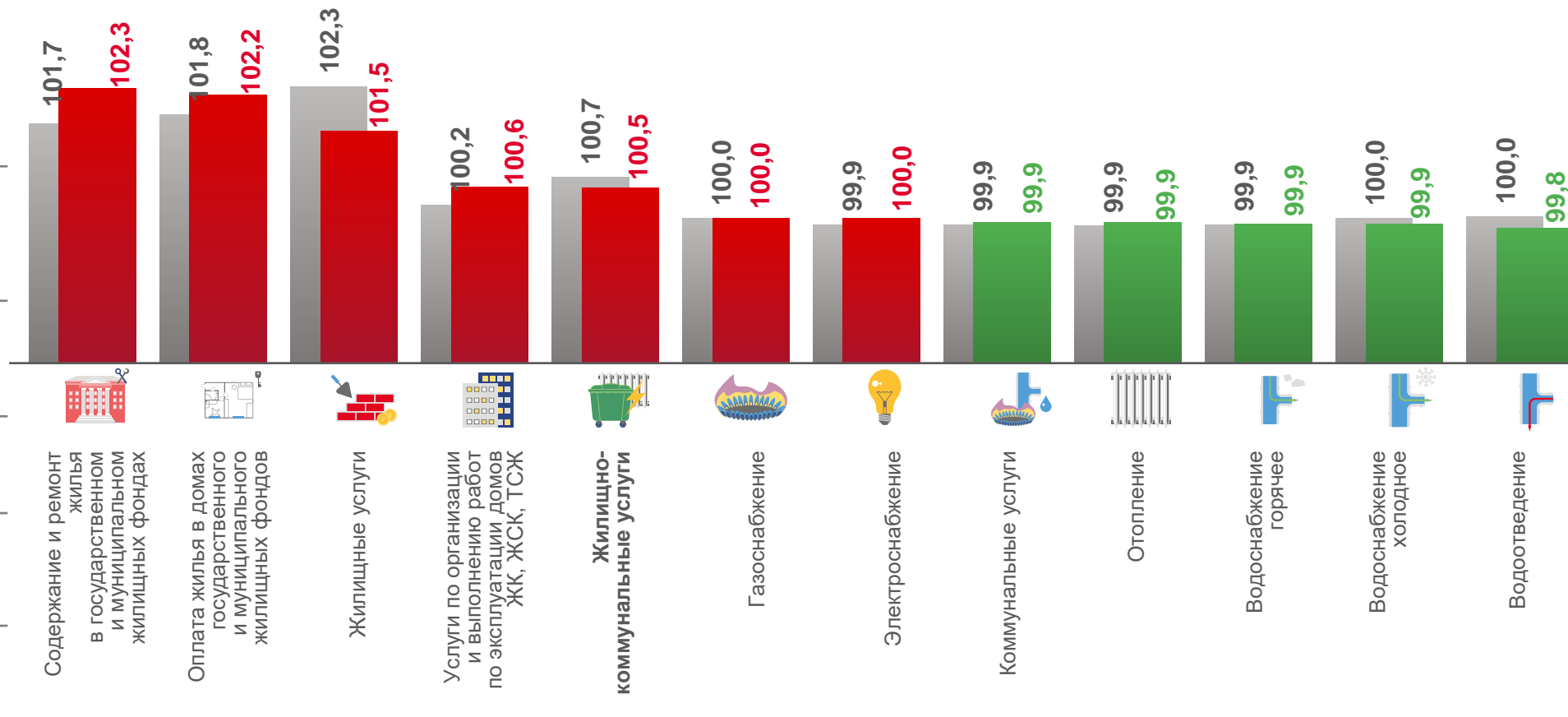
Водоснабжение холодное

99,9



Водоотведение

99,8



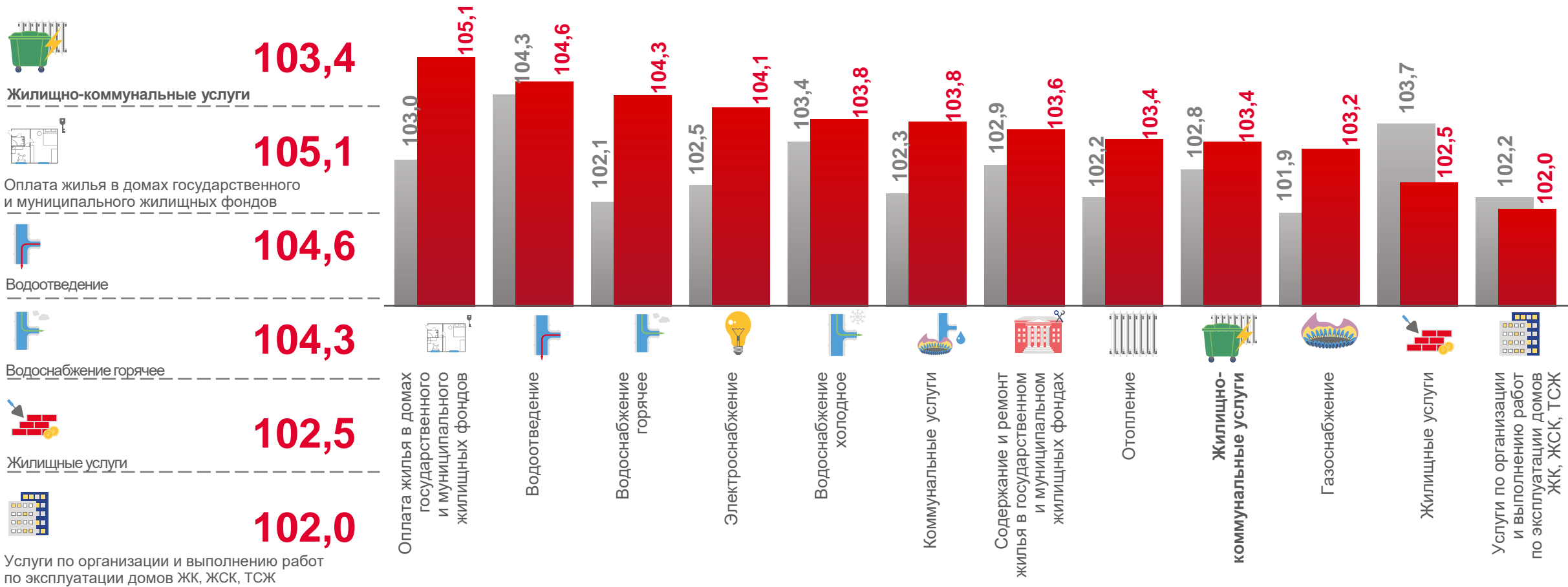
■ Январь 2020 г. к декабрю 2019 г.

■ Январь 2021 г. к декабрю 2020 г.



ИНДЕКСЫ ЦЕН И ТАРИФОВ НА ЖИЛИЩНО-КОММУНАЛЬНЫЕ УСЛУГИ

ЯНВАРЬ 2021 г. В % К СООТВЕТСТВУЮЩЕМУ МЕСЯЦУ ПРЕДЫДУЩЕГО ГОДА



■ Январь 2020 г. к январю 2019 г.

■ Январь 2021 г. к январю 2020 г.