



ФЕДЕРАЛЬНАЯ СЛУЖБА
ГОСУДАРСТВЕННОЙ СТАТИСТИКИ

О РЫНКЕ НЕФТИ



январь – декабрь 2020 года



ФЕДЕРАЛЬНАЯ СЛУЖБА
ГОСУДАРСТВЕННОЙ СТАТИСТИКИ

О РЫНКЕ НЕФТИ

январь – декабрь 2020 года

- 01 ДИНАМИКА ДОБЫЧИ И ЭКСПОРТА НЕФТИ
- 02 ДОЛЯ НЕФТИ В ЭКСПОРТЕ РОССИЙСКОЙ ФЕДЕРАЦИИ
- 03 ДОБЫЧА НЕФТИ В РОССИЙСКОЙ ФЕДЕРАЦИИ И ВЕДУЩИХ СТРАНАХ-ЭКСПОРТЕРАХ НЕФТИ
- 04 ДИНАМИКА СРЕДНИХ ФАКТИЧЕСКИХ ЭКСПОРТНЫХ ЦЕН РОССИЙСКОЙ ФЕДЕРАЦИИ И МИРОВЫХ ЦЕН НА НЕФТЬ
- 05 ИЗМЕНЕНИЕ СРЕДНИХ ФАКТИЧЕСКИХ ЭКСПОРТНЫХ ЦЕН РОССИЙСКОЙ ФЕДЕРАЦИИ НА НЕФТЬ
- 06 ИЗМЕНЕНИЕ МИРОВОЙ ЦЕНЫ НА НЕФТЬ «ЮРАЛС»





ДИНАМИКА ДОБЫЧИ И ЭКСПОРТА НЕФТИ

ДЕКАБРЬ 2020 ГОДА

ДОБЫЧА НЕФТИ

102,7 %

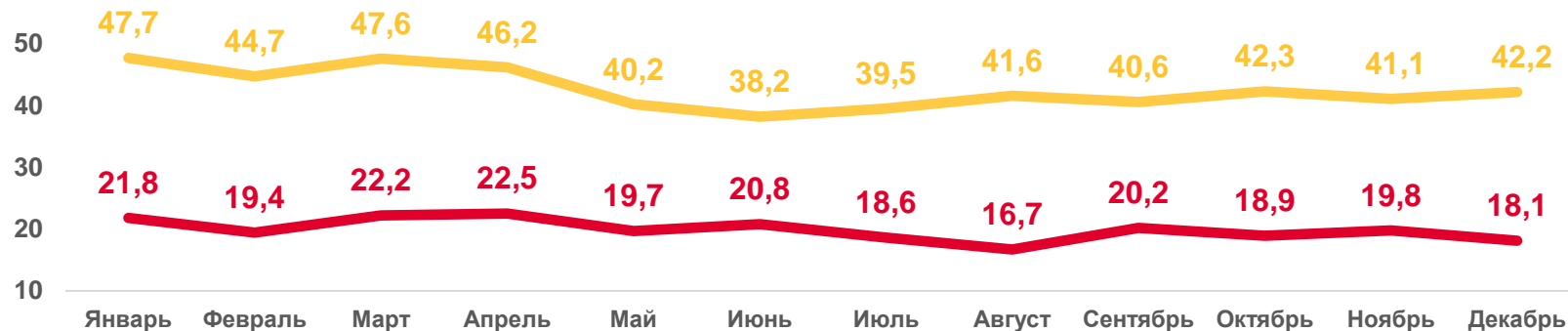
ИЗМЕНЕНИЕ,
к ноябрю 2020 г.

ЭКСПОРТ НЕФТИ*

91,3 %

ИЗМЕНЕНИЕ,
к ноябрю 2020 г.

2020 г., МЛН ТОНН



ЯНВАРЬ – ДЕКАБРЬ 2020 ГОДА

ДОБЫЧА НЕФТИ

512,1

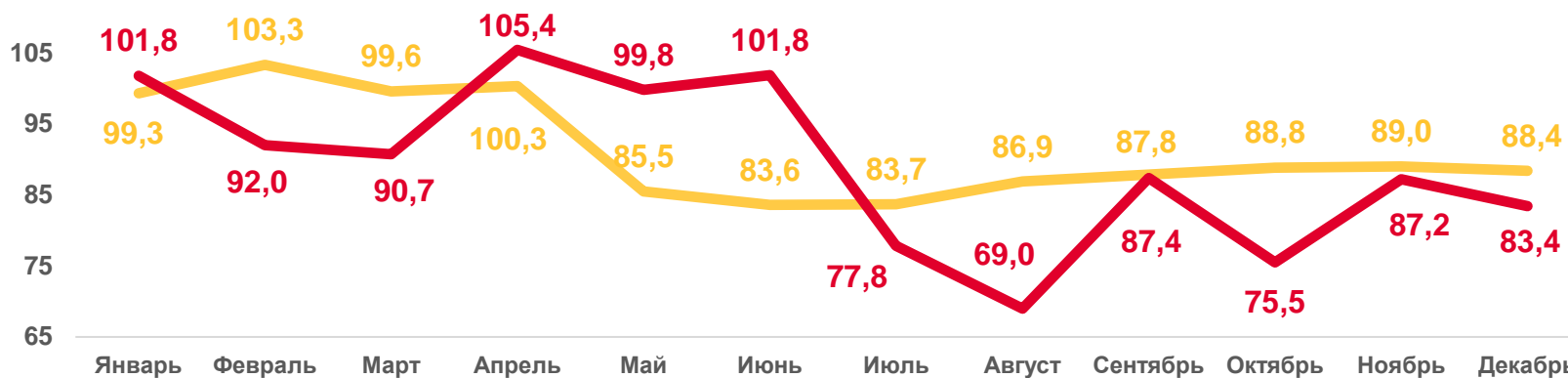
МЛН ТОНН

ЭКСПОРТ НЕФТИ*

238,6

МЛН ТОНН

2020 г., В % К СООТВЕТСТВУЮЩЕМУ МЕСЯЦУ 2019 г.



Экспорт нефти



Добыча нефти

*Здесь и далее по данным ФТС России, включая сведения о взаимной торговле с государствами-членами ЕАЭС по состоянию на 8 февраля 2021 года.





ДОЛЯ НЕФТИ В ЭКСПОРТЕ РОССИЙСКОЙ ФЕДЕРАЦИИ

ЯНВАРЬ – ДЕКАБРЬ



Доля экспорта
в добыче нефти

45,4 % **42,8 %**

в декабре 2019 г.

в декабре 2020 г.

48,0 % **46,6 %**

в январе – декабре 2019 г. в январе – декабре 2020 г.



Доля нефти
в экспорте топливно-
энергетических товаров

2019
46,4 %

2020
43,3 %



Доля нефти
в общем объеме
российского экспорта

28,8 %

21,5 %





ДОБЫЧА НЕФТИ В РОССИЙСКОЙ ФЕДЕРАЦИИ И ВЕДУЩИХ СТРАНАХ-ЭКСПОРТЕРАХ НЕФТИ

2020 г., ТЫС. БАРРЕЛЕЙ В ДЕНЬ

Октябрь

Ноябрь

Декабрь

9 969  Российская Федерация

10 007  Российская Федерация

9 947  Российская Федерация

24 394  Страны ОПЕК* (всего)

25 100  Страны ОПЕК* (всего)

25 315  Страны ОПЕК* (всего)

3 841  Ирак (ОПЕК)

3 772  Ирак (ОПЕК)

3 852  Ирак (ОПЕК)

8 956  Саудовская Аравия (ОПЕК)

8 965  Саудовская Аравия (ОПЕК)

8 965  Саудовская Аравия (ОПЕК)

10 419  США**

11 124  США**

11 010  США**

3 875  Китай**

3 895  Китай**

3 846  Китай**

3 355  Канада**

3 562  Канада**

3 458  Канада**



ДИНАМИКА СРЕДНИХ ФАКТИЧЕСКИХ ЭКСПОРТНЫХ ЦЕН РОССИЙСКОЙ ФЕДЕРАЦИИ И МИРОВЫХ ЦЕН НА НЕФТЬ

ДОЛЛАРОВ ЗА ТОННУ

ДЕКАБРЬ 2020 ГОДА

СРЕДНЯЯ ФАКТИЧЕСКАЯ ЭКСПОРТНАЯ ЦЕНА НА НЕФТЬ РОССИЙСКОЙ ФЕДЕРАЦИИ

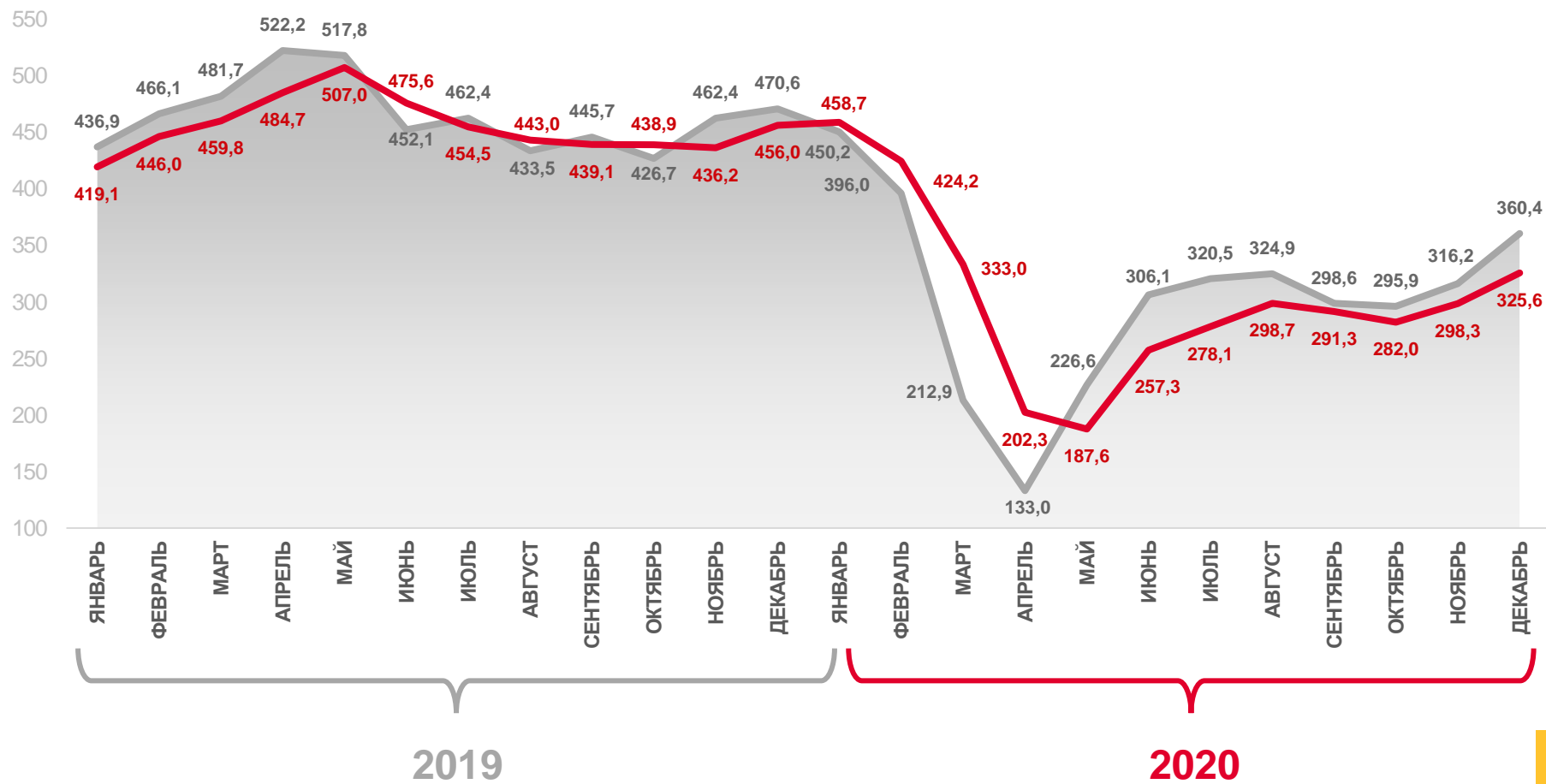
325,6

ДОЛЛАРОВ США ЗА 1 ТОННУ

МИРОВАЯ ЦЕНА НА НЕФТЬ «ЮРАЛС»*

360,4

ДОЛЛАРОВ США ЗА 1 ТОННУ



Мировая цена на нефть «Юралс»



Средние фактические экспортные цены

*по данным Минфина России





ИЗМЕНЕНИЕ СРЕДНИХ ФАКТИЧЕСКИХ ЭКСПОРТНЫХ ЦЕН РОССИЙСКОЙ ФЕДЕРАЦИИ НА НЕФТЬ

В % К ДЕКАБРЮ ПРЕДЫДУЩЕГО ГОДА

ДЕКАБРЬ 2020 ГОДА

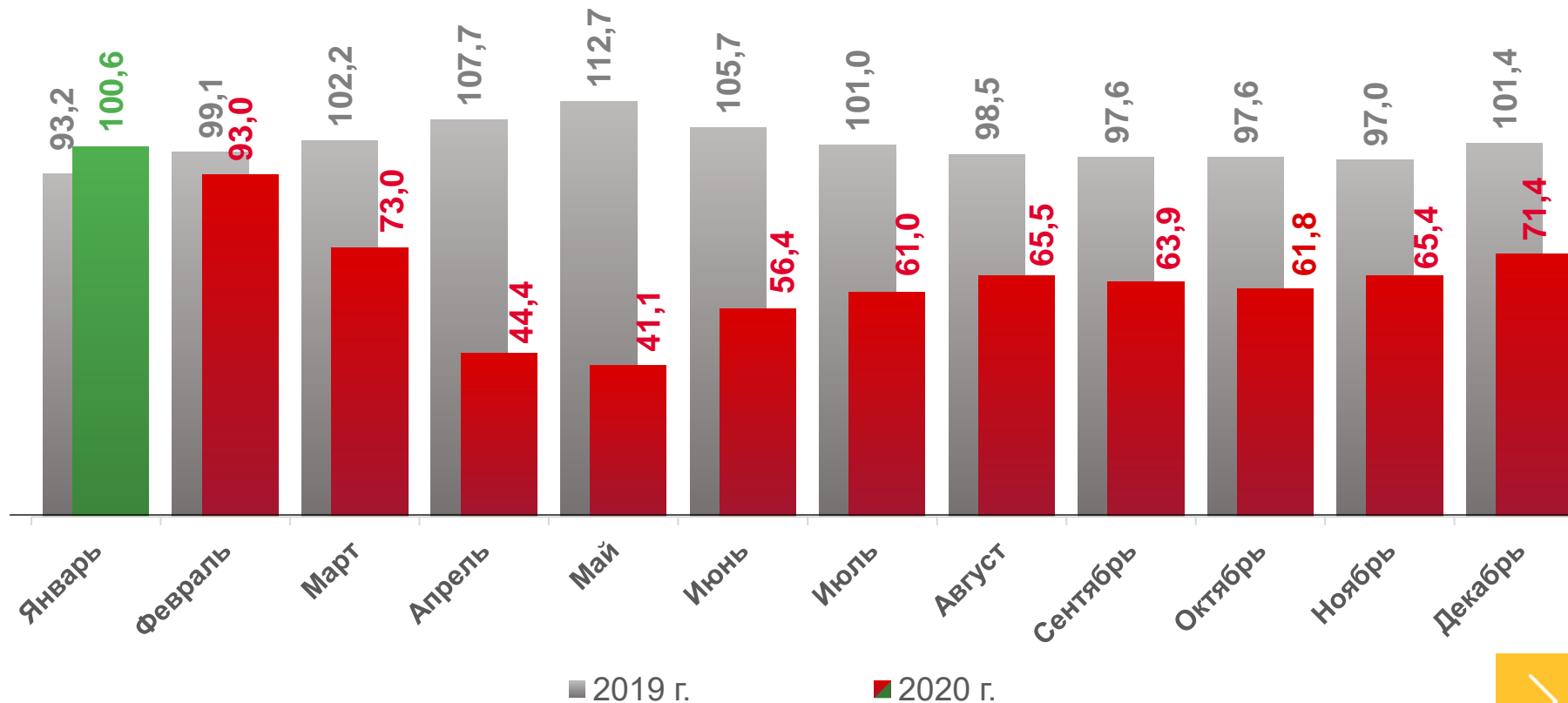
325,6

ДОЛЛАРОВ США ЗА 1 ТОННУ

ИЗМЕНЕНИЕ

109,2 %

В % К НОЯБРЮ 2020 ГОДА





ИЗМЕНЕНИЕ МИРОВОЙ ЦЕНЫ НА НЕФТЬ «ЮРАЛС»*

В % К ДЕКАБРЮ ПРЕДЫДУЩЕГО ГОДА

ДЕКАБРЬ 2020 ГОДА

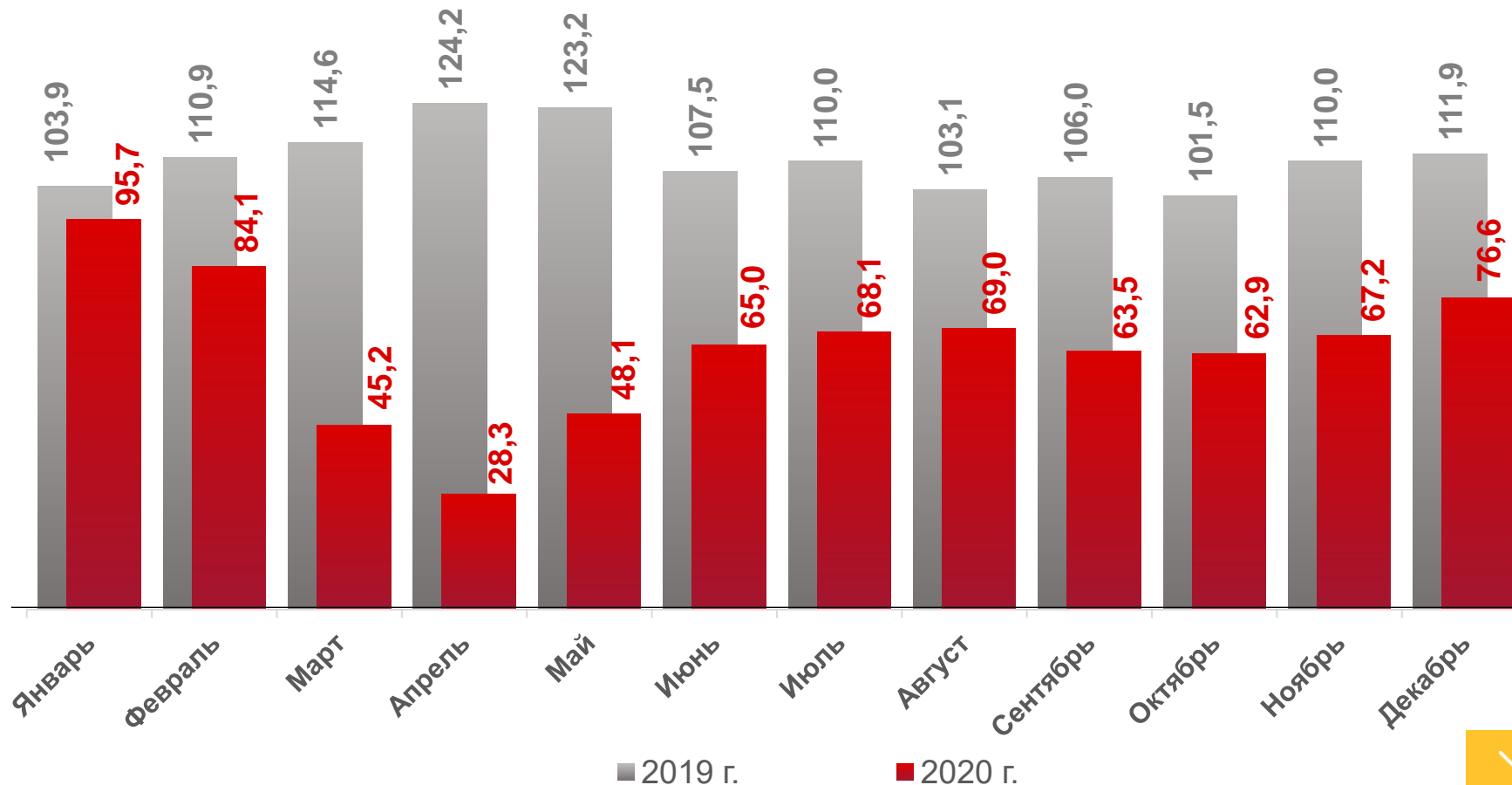
360,4

ДОЛЛАРОВ США ЗА 1 ТОННУ

ИЗМЕНЕНИЕ

114,0 %

В % К НОЯБРЮ 2020 ГОДА



*по данным Минфина России

