

РОССТАТ



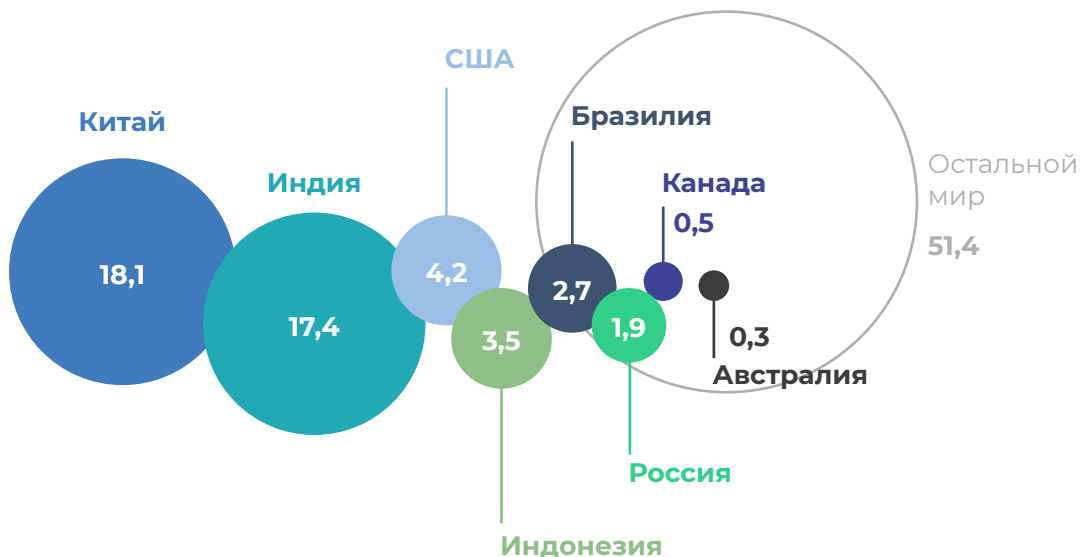
Россия

и страны мира

2022

● Удельный вес России и отдельных зарубежных стран в общей численности населения мира

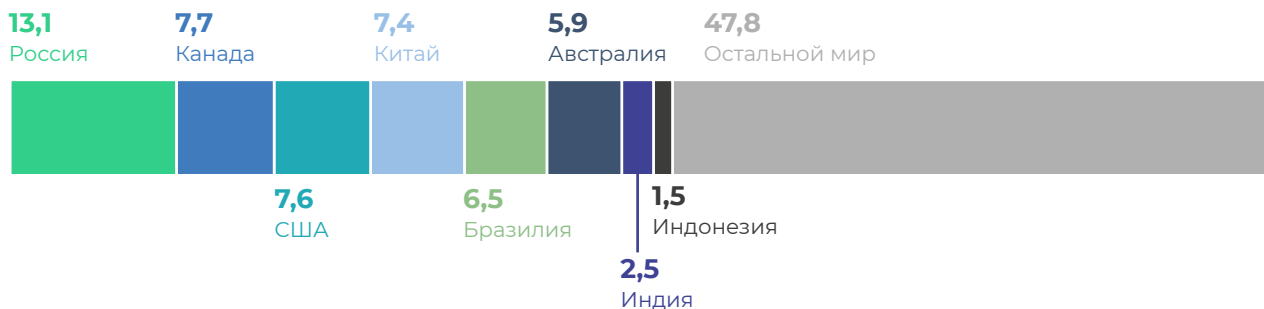
2020 г., в процентах



● Удельный вес России и отдельных зарубежных стран в общей земельной площади мира

(по данным ООН; включая внутренние воды)

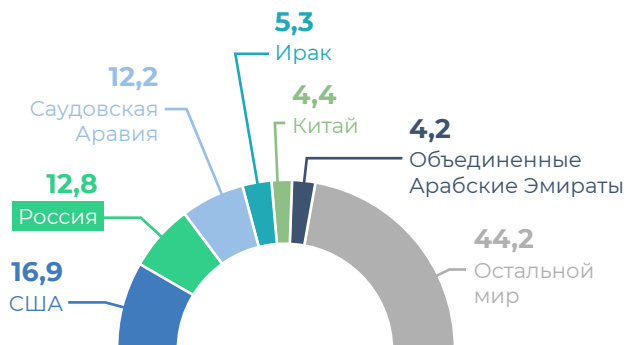
2020 г., в процентах



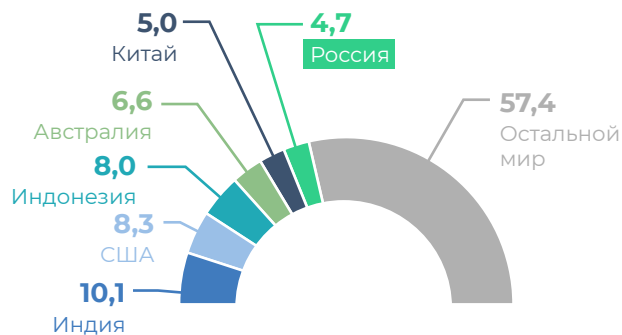
Удельный вес России и отдельных зарубежных стран в общем объеме производства в мире

2019 г., в процентах

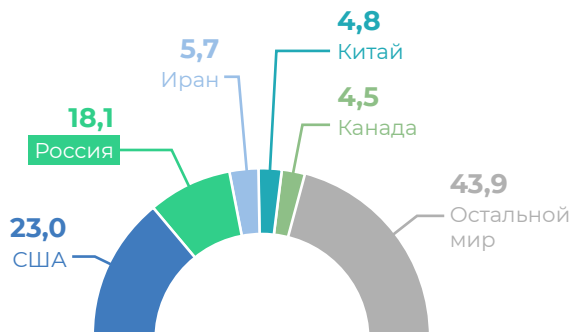
Нефть (включая газовый конденсат)



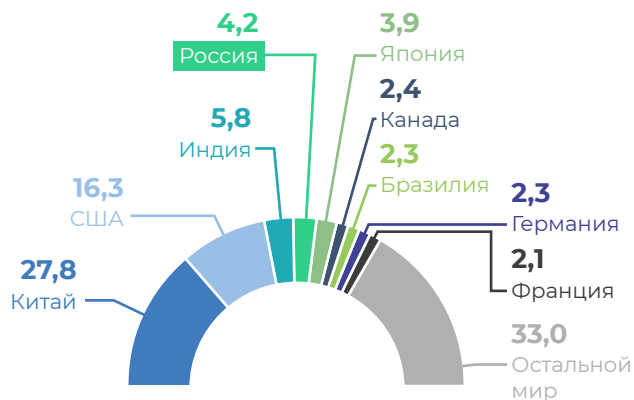
Уголь



Природный газ

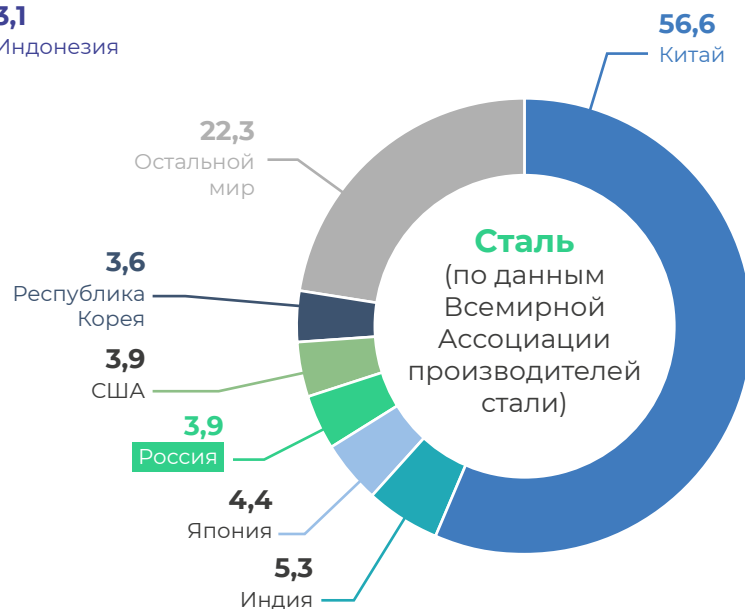


Электроэнергия



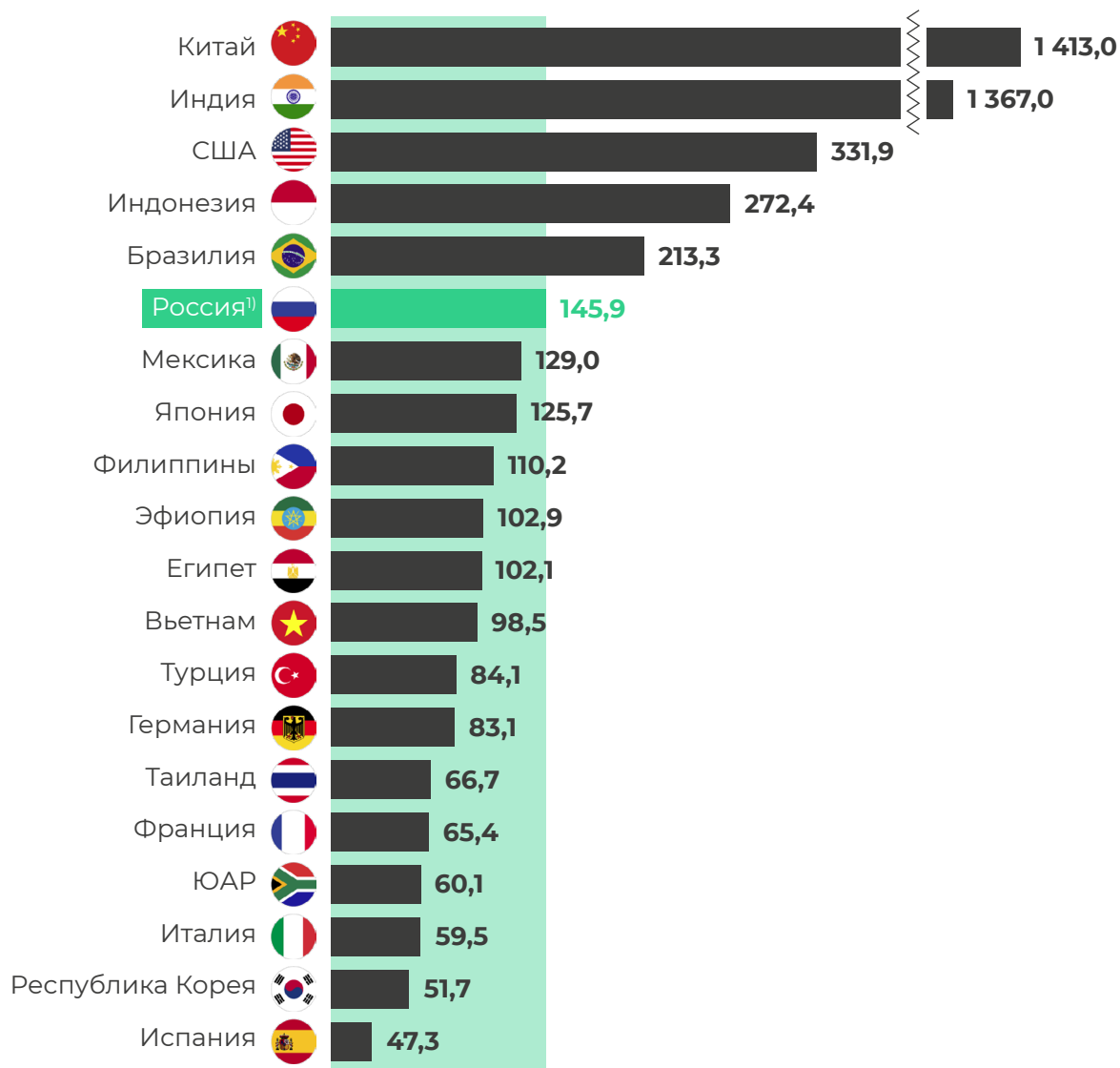
● Удельный вес России и отдельных зарубежных стран в общем объеме производства в мире

2020 г., в процентах



● Среднегодовая численность населения в России и отдельных зарубежных странах

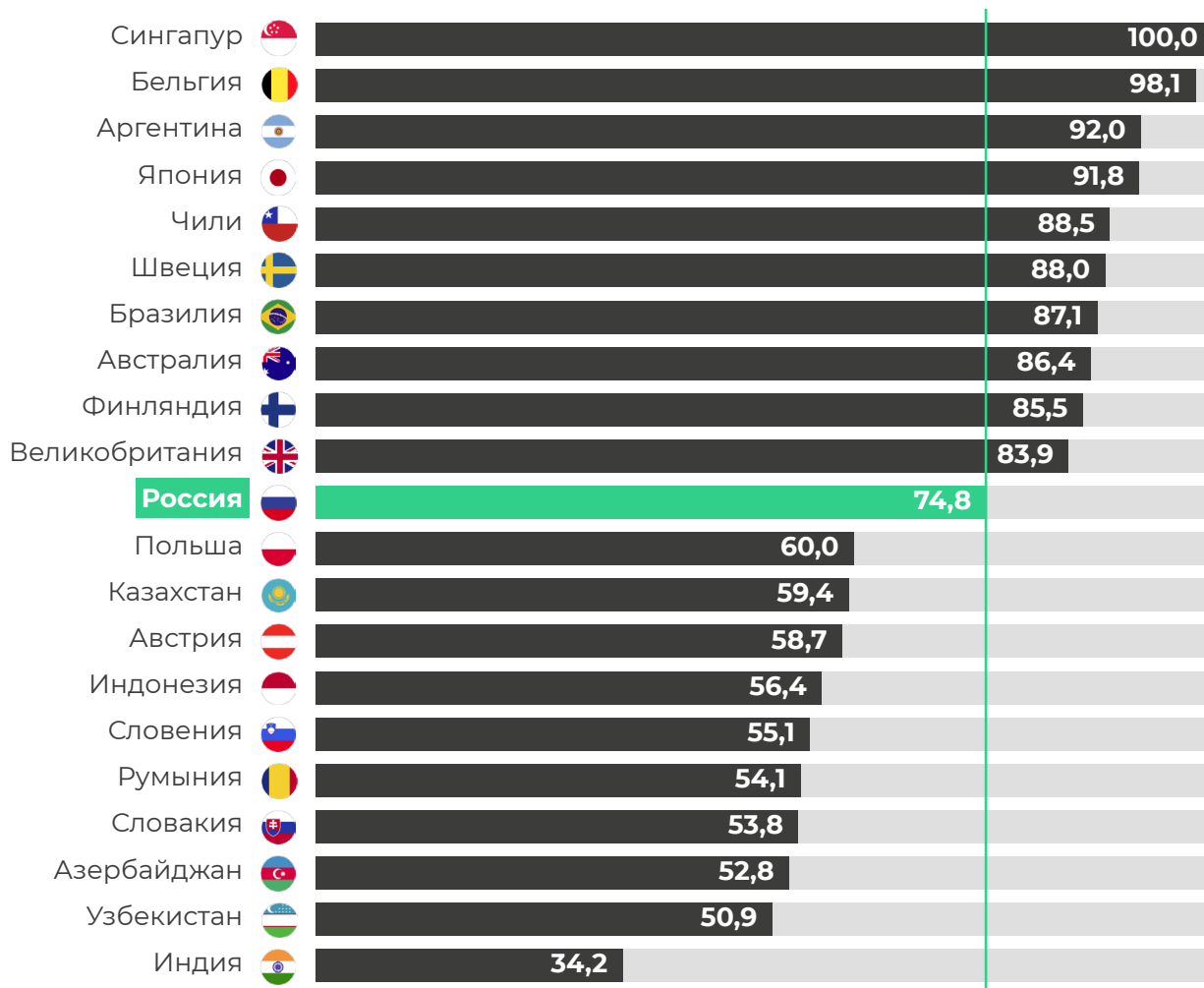
2021 г., млн человек



¹⁾ Без учета итогов ВПН-2020.

● Удельный вес городского населения в России и отдельных зарубежных странах

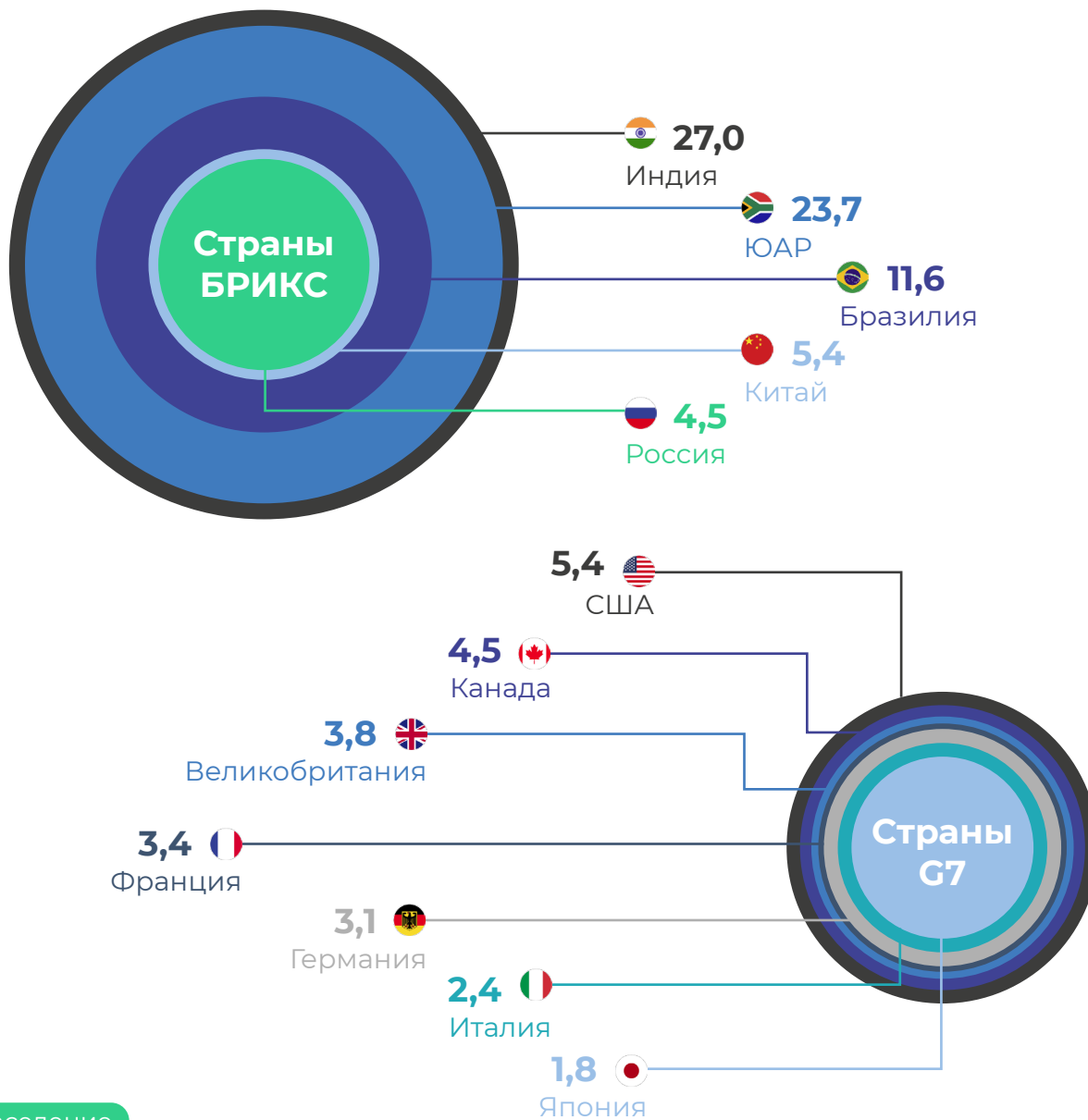
2020 г.¹⁾, в процентах к общей численности населения



¹⁾ На 1 января соответствующего года. Страны СНГ – на начало 2021 г. (по России - без учета итогов ВПН-2020).

● Коэффициент младенческой смертности в России и отдельных зарубежных странах

2020 г., на 1 000 родившихся живыми



● Численность рабочей силы в России и отдельных зарубежных странах

млн человек



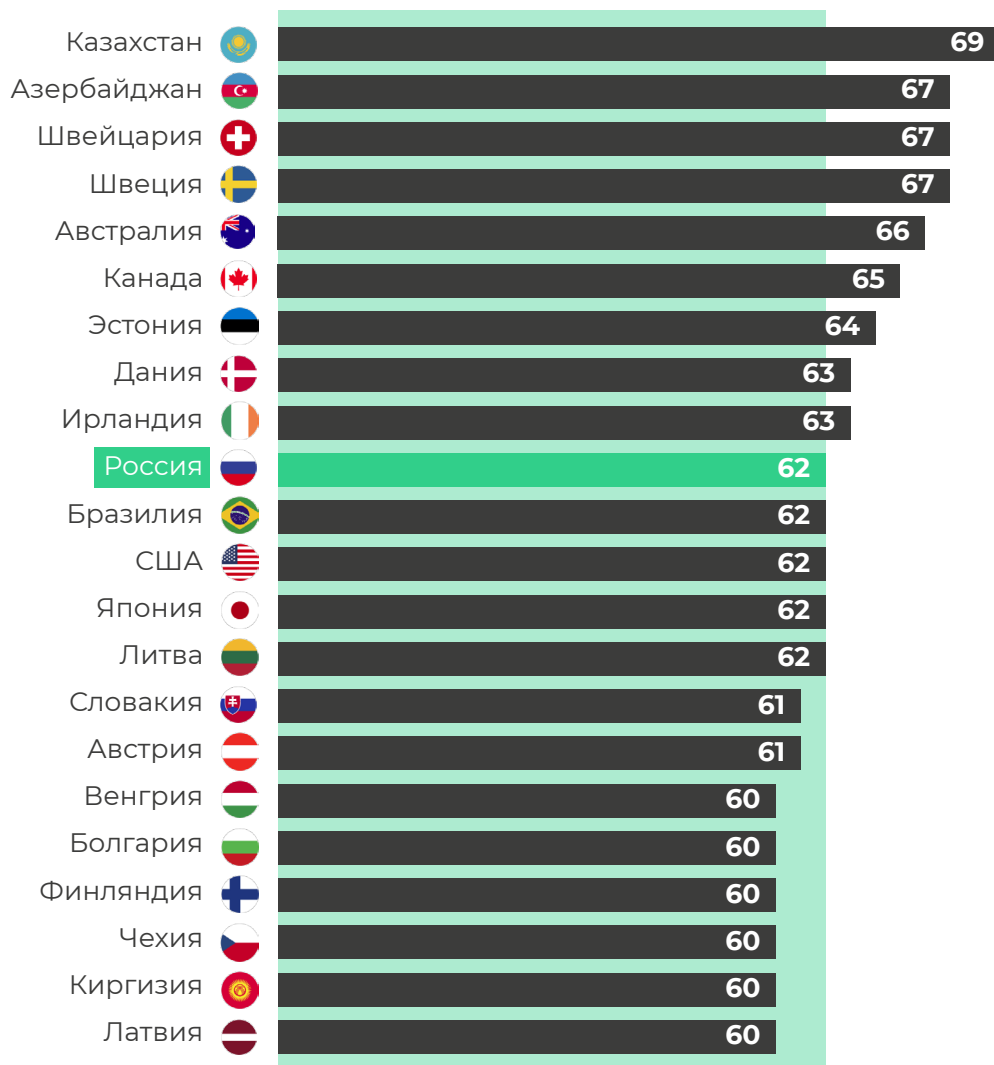
● Уровень безработицы в России и отдельных зарубежных странах

в процентах



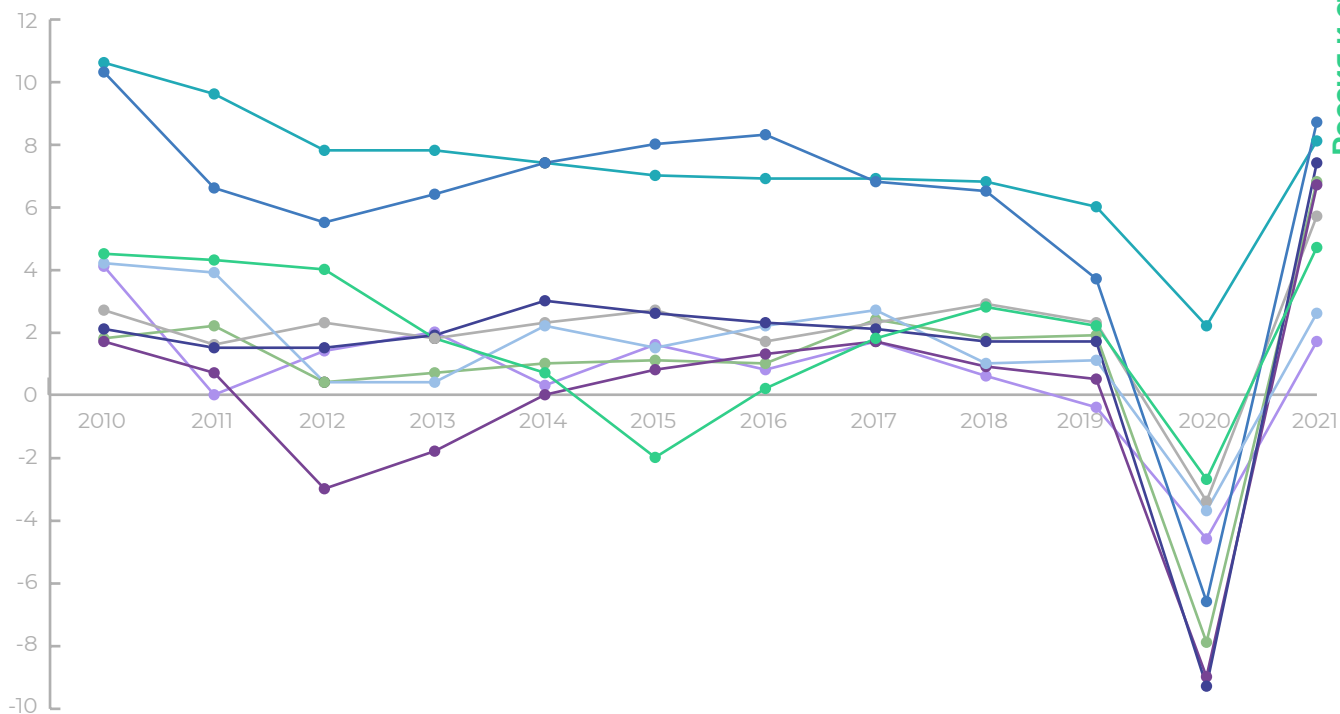
● Удельный вес численности рабочей силы в общей численности трудоспособного населения в России и отдельных зарубежных странах

2021 г., в процентах



● Темпы прироста (снижения) ВВП в России и отдельных зарубежных странах

в процентах к предыдущему году

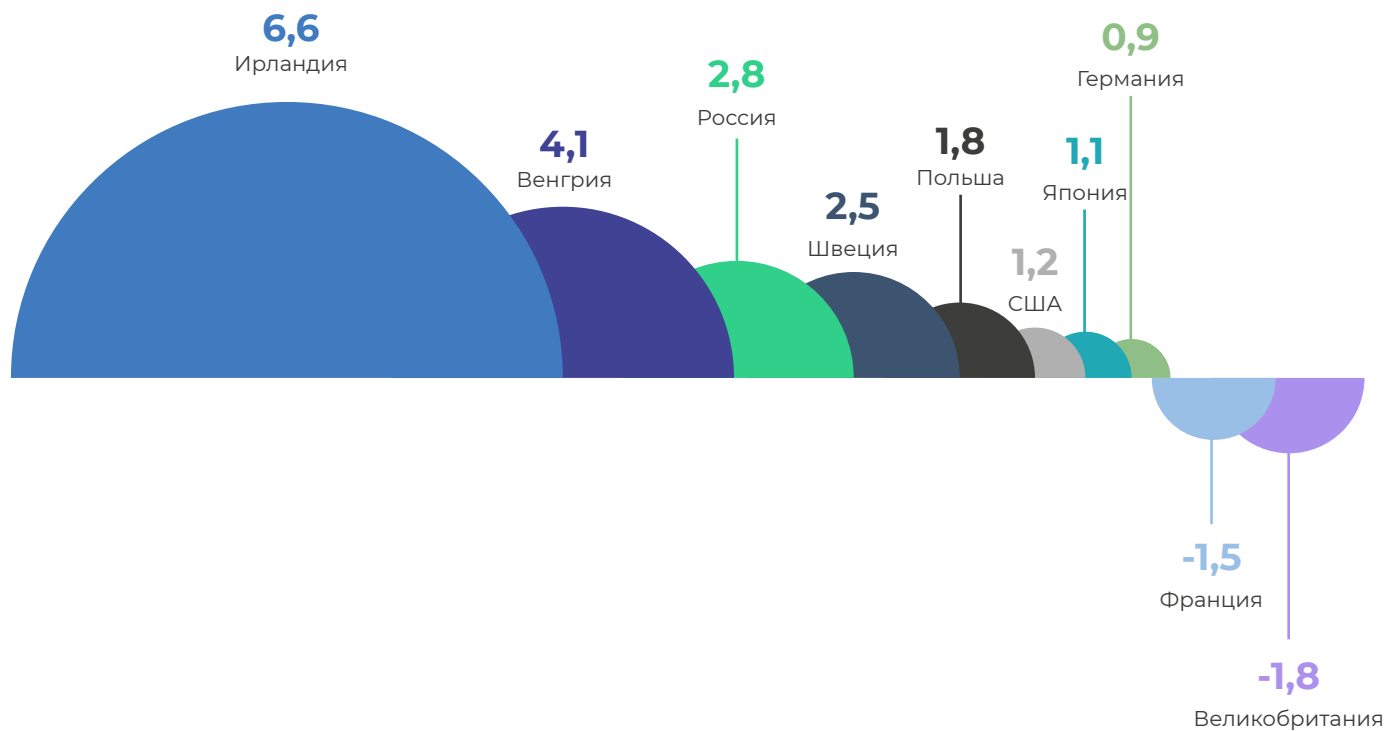


Россия и страны мира

- Китай
- Германия
- Великобритания
- Индия
- Япония
- Франция
- Россия
- США
- Италия

● Темпы прироста (снижения) производительности труда в России и отдельных зарубежных странах

2021 г., в процентах к предыдущему году



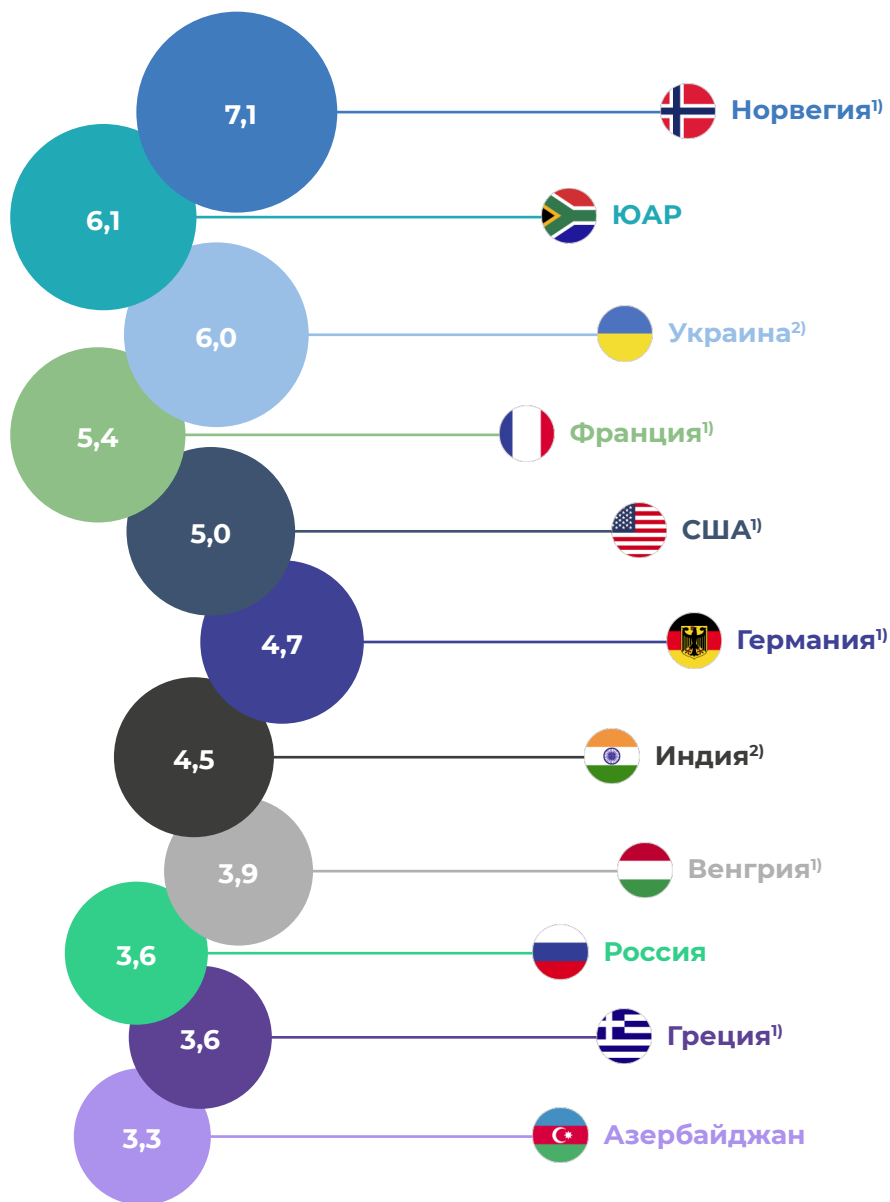
● ВВП на душу населения

2021 г., тыс. долларов США, по ППС



● Государственные расходы на образование

2021 г., в процентах к ВВП



¹⁾ 2019 г.

²⁾ 2020 г.

● Государственные расходы на здравоохранение

2021 г.¹⁾, в процентах к ВВП



● Численность врачей в России и отдельных зарубежных странах

2020 г., на 100 000 человек населения



● Добыча и производство в России и отдельных зарубежных странах

2020 г.

Добыча угля (товарного)

млн тонн



Добыча нефти

млн тонн



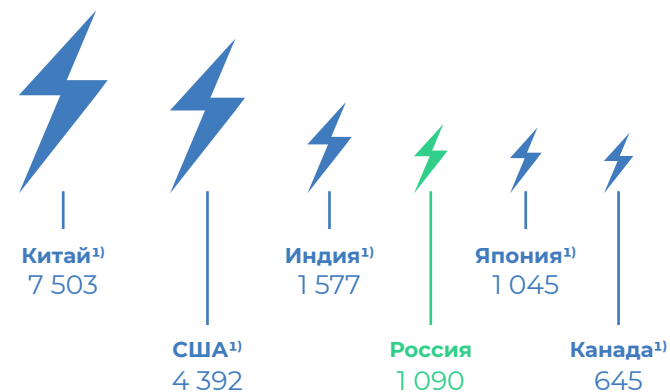
Добыча природного газа (включая попутный газ)

млрд м³



Производство электроэнергии

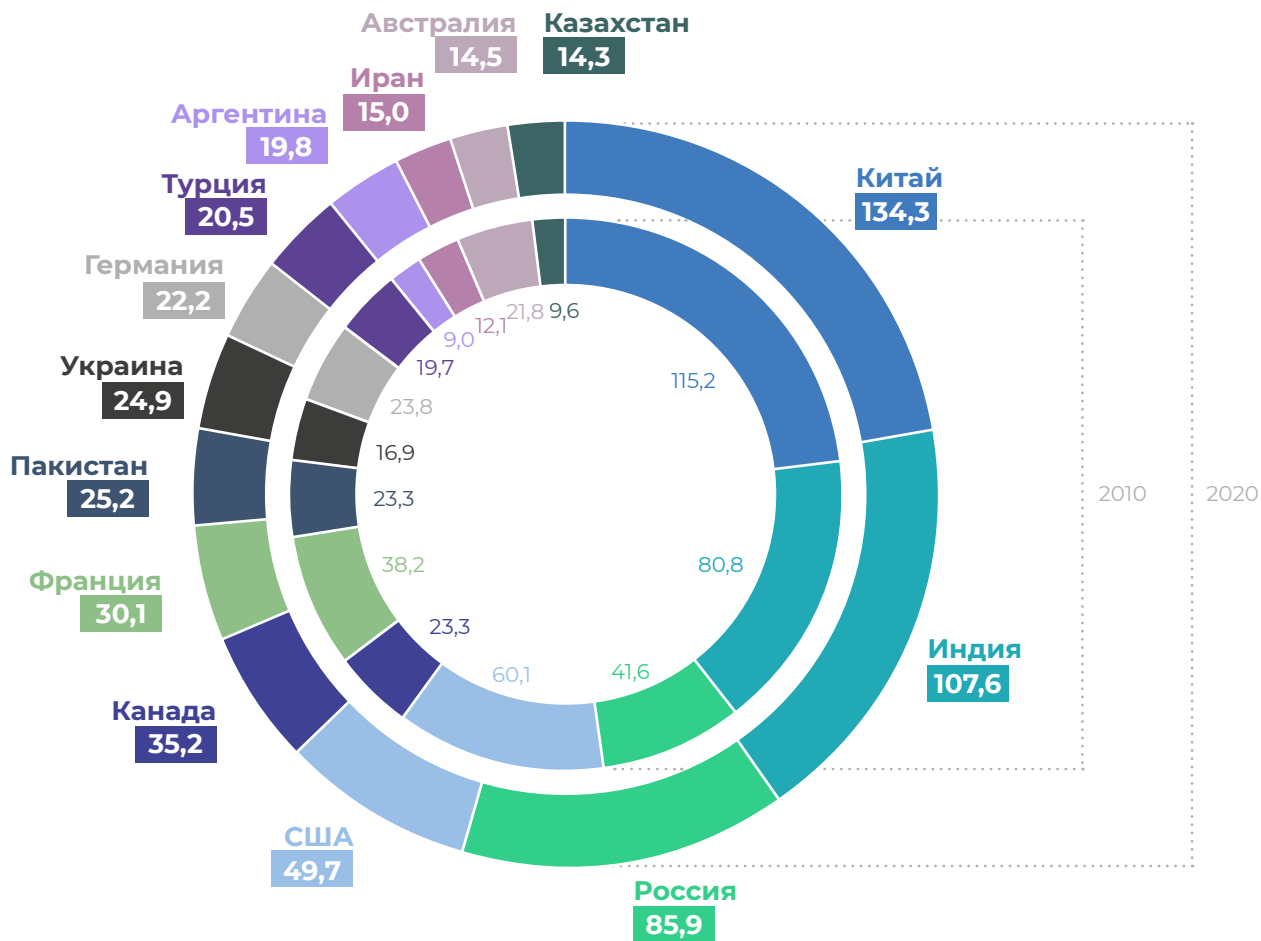
валовая выработка; млрд киловатт-часов



¹⁾ 2019 г.

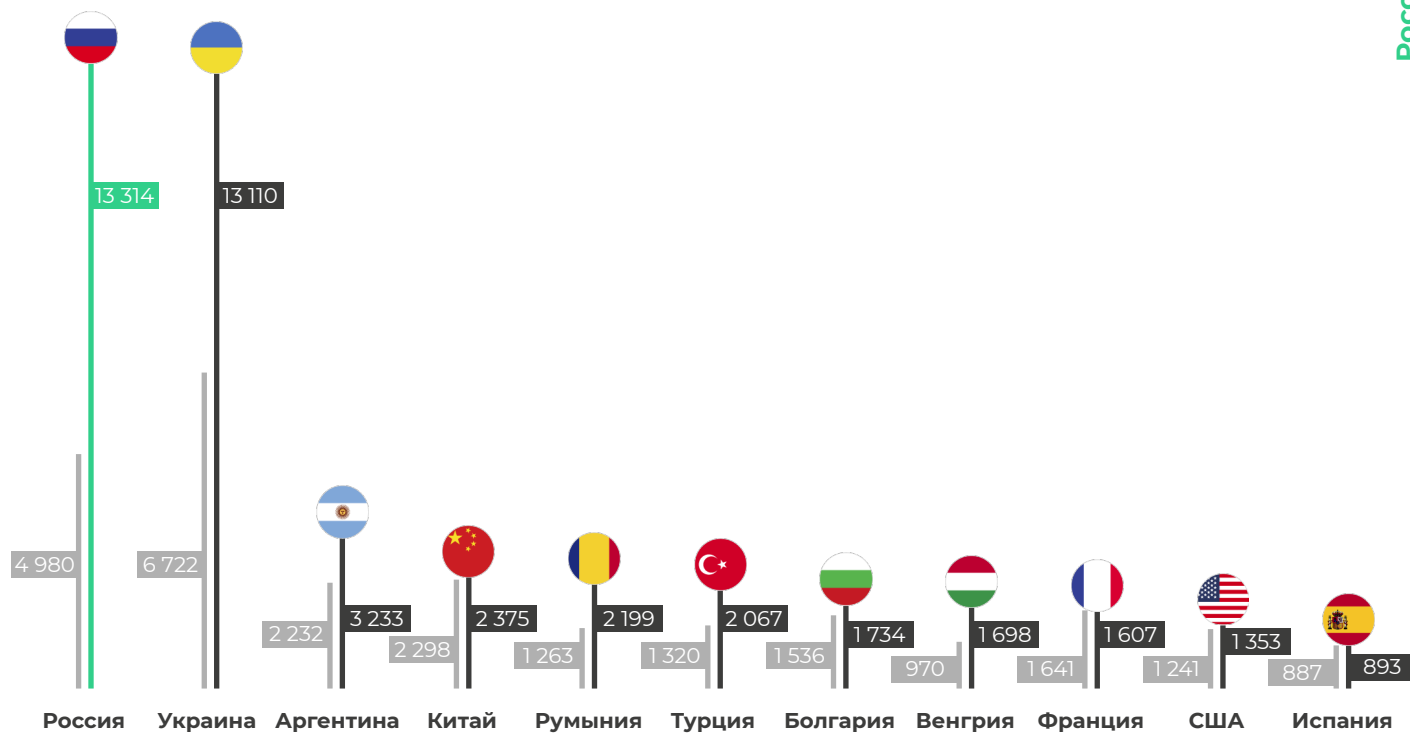
● Производство пшеницы в России и отдельных зарубежных странах

млн тонн, в весе после доработки



● Производство подсолнечника в России и отдельных зарубежных странах

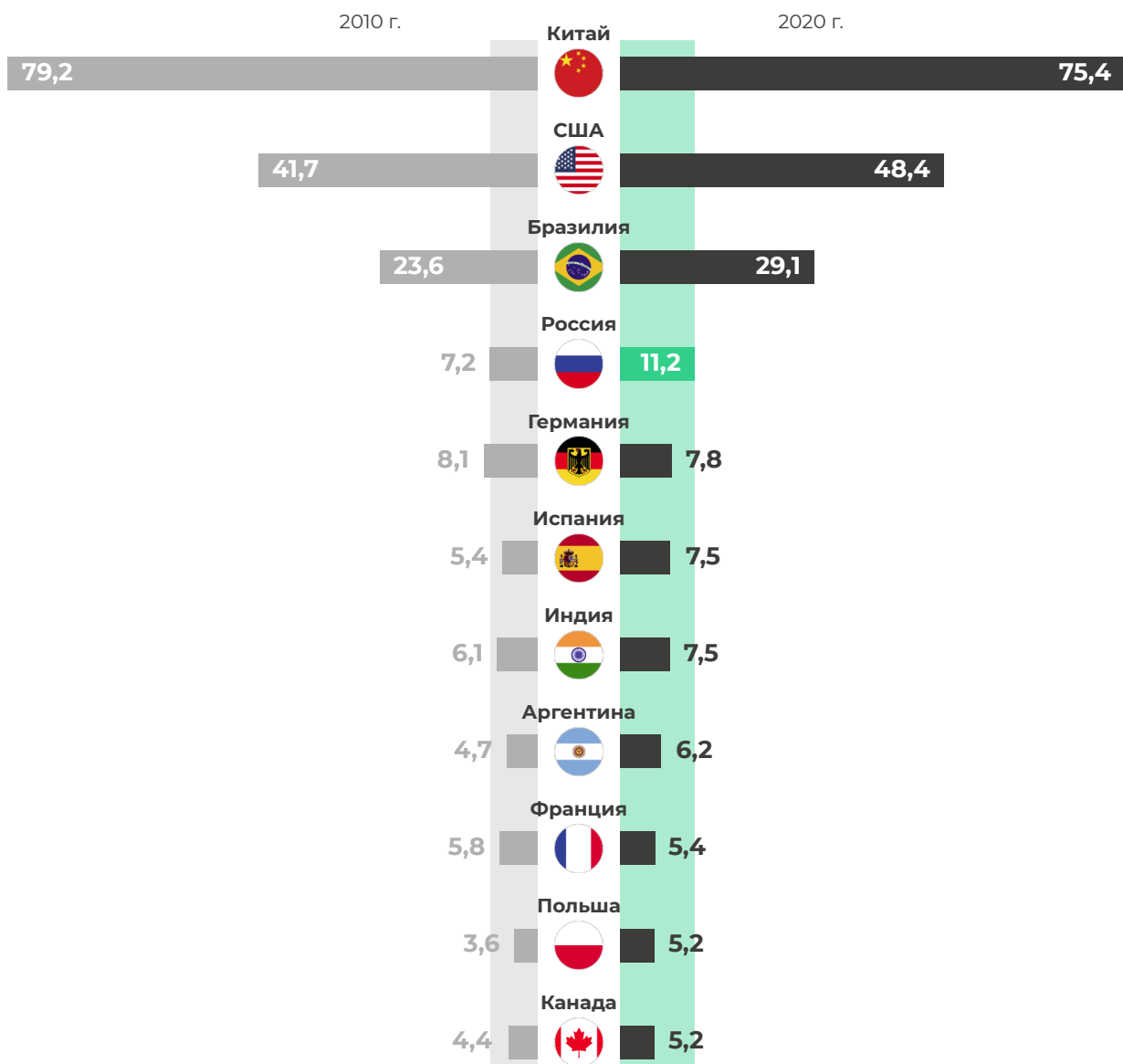
ТЫС. ТОНН



● 2020 г. ● 2010 г.

● Производство скота и птицы на убой в России и отдельных зарубежных странах

млн тонн, в убойном весе



● Производство коровьего молока в России и отдельных зарубежных странах

МЛН ТОНН



США



87,5 101,3



Индия



54,9 87,8



Бразилия



31,6 36,5




Китай



35,8 34,4



Германия



29,6 33,2



Россия



31,2 32,0



Франция



23,3 25,1



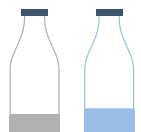
Пакистан



12,4 22,5



Новая Зеландия



17,0 21,9



Турция



12,4 20,0



Польша



12,3 14,8



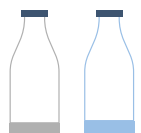
Нидерланды



11,6 14,5



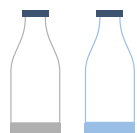
Мексика



10,7 12,6



Аргентина



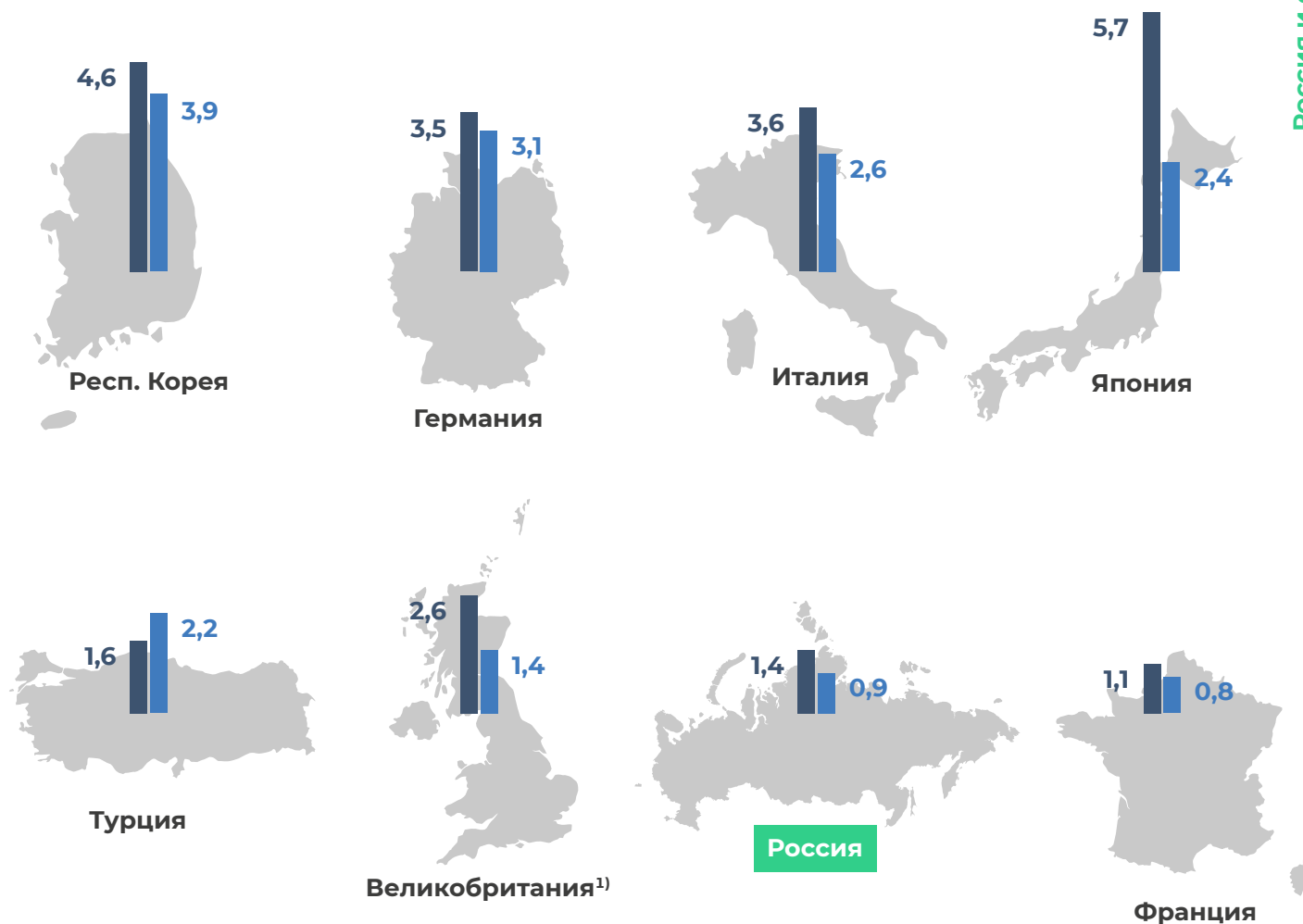
10,6 11,1

● 2020 г. ● 2010 г.

● Число дорожно-транспортных происшествий, в которых были пострадавшие, в России и отдельных зарубежных странах

на 1000 человек населения

Россия и страны мира




● 2021 г. ● 2010 г.

¹⁾ Данные за 2020 г. вместо 2021 г.

● Удельный вес населения, пользующегося сетью Интернет, в России и отдельных зарубежных странах

в процентах

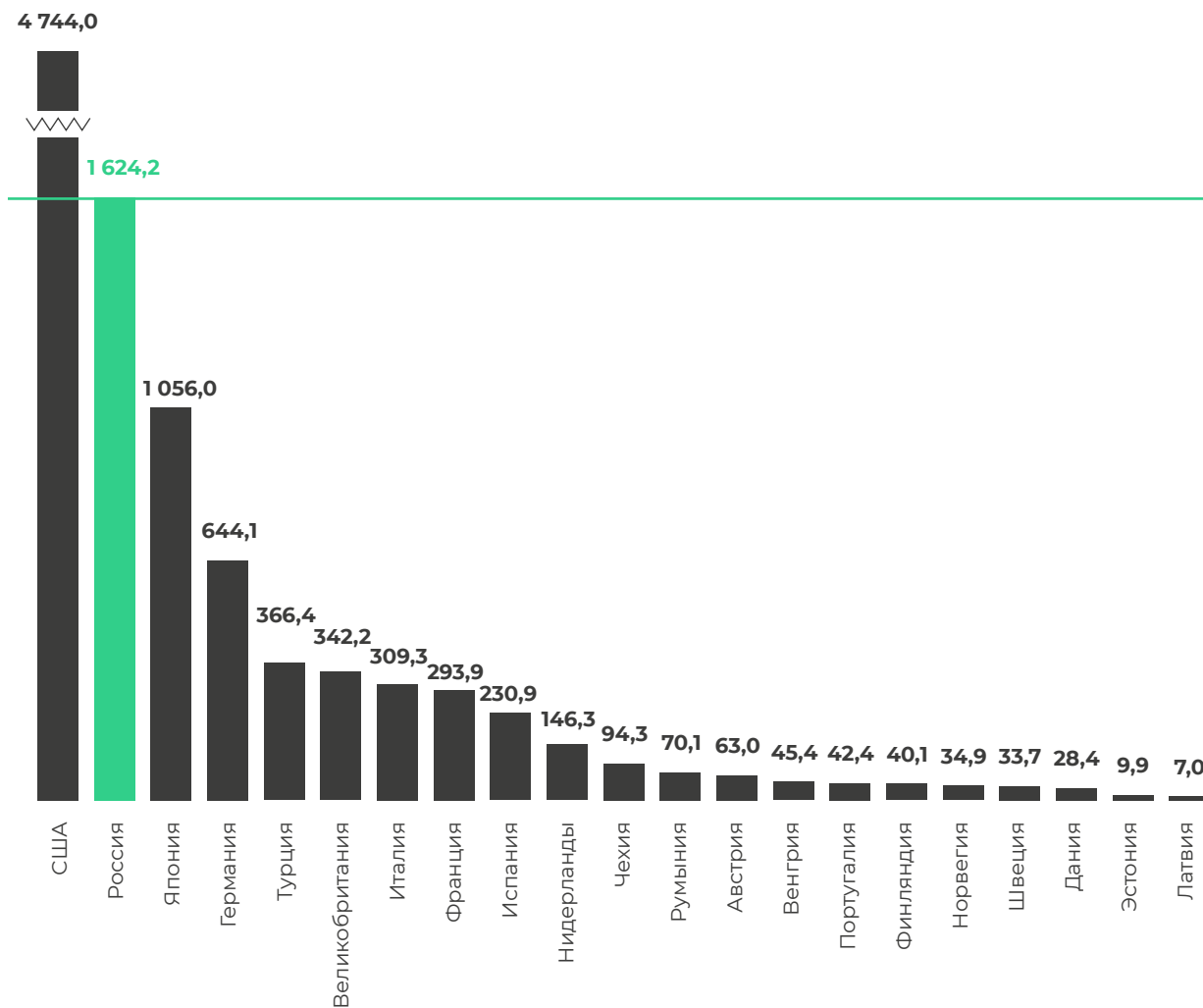


● 2021 г. ● 2010 г.

¹⁾ Данные за 2020 г. вместо 2021 г.

● Выбросы двуокиси углерода (CO₂) в России и отдельных зарубежных странах¹⁾

2020 г., млн тонн

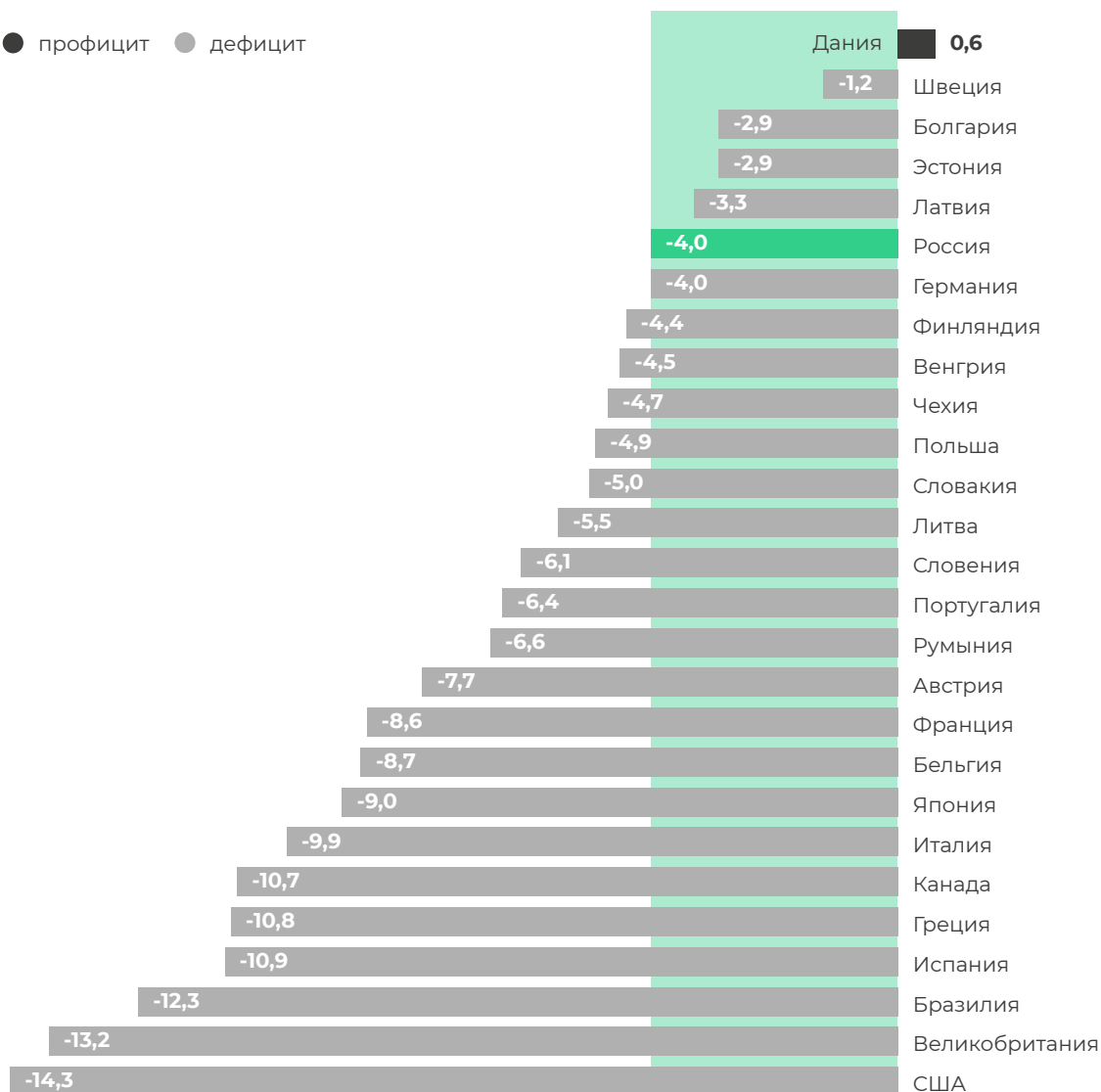


¹⁾ По зарубежным странам – данные за 2019 г.

● Дефицит (-)/ профицит государственного (консолидированного) бюджета в России и отдельных зарубежных странах

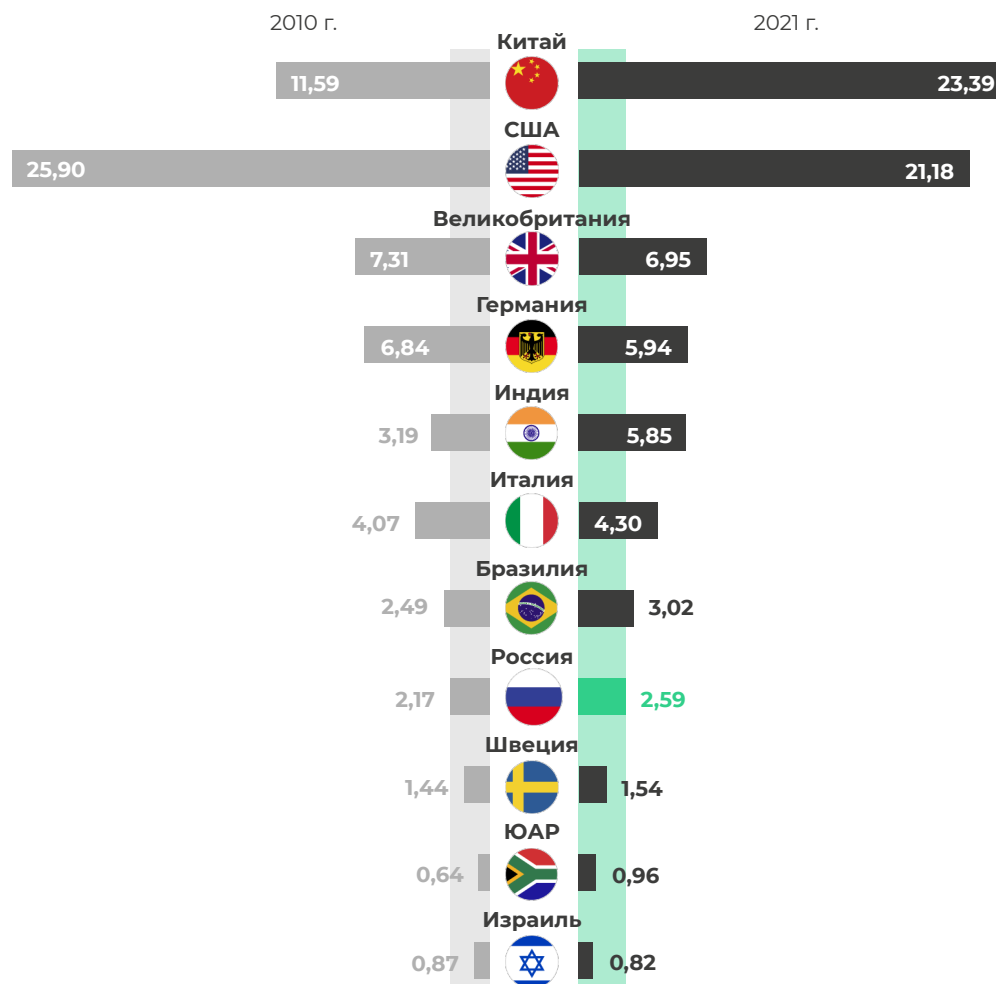
2020 г., в процентах к ВВП

● профицит ● дефицит



● Удельный вес стран в общем числе публикаций в научных изданиях, индексируемых в WEB of SCIENCE¹⁾

в процентах

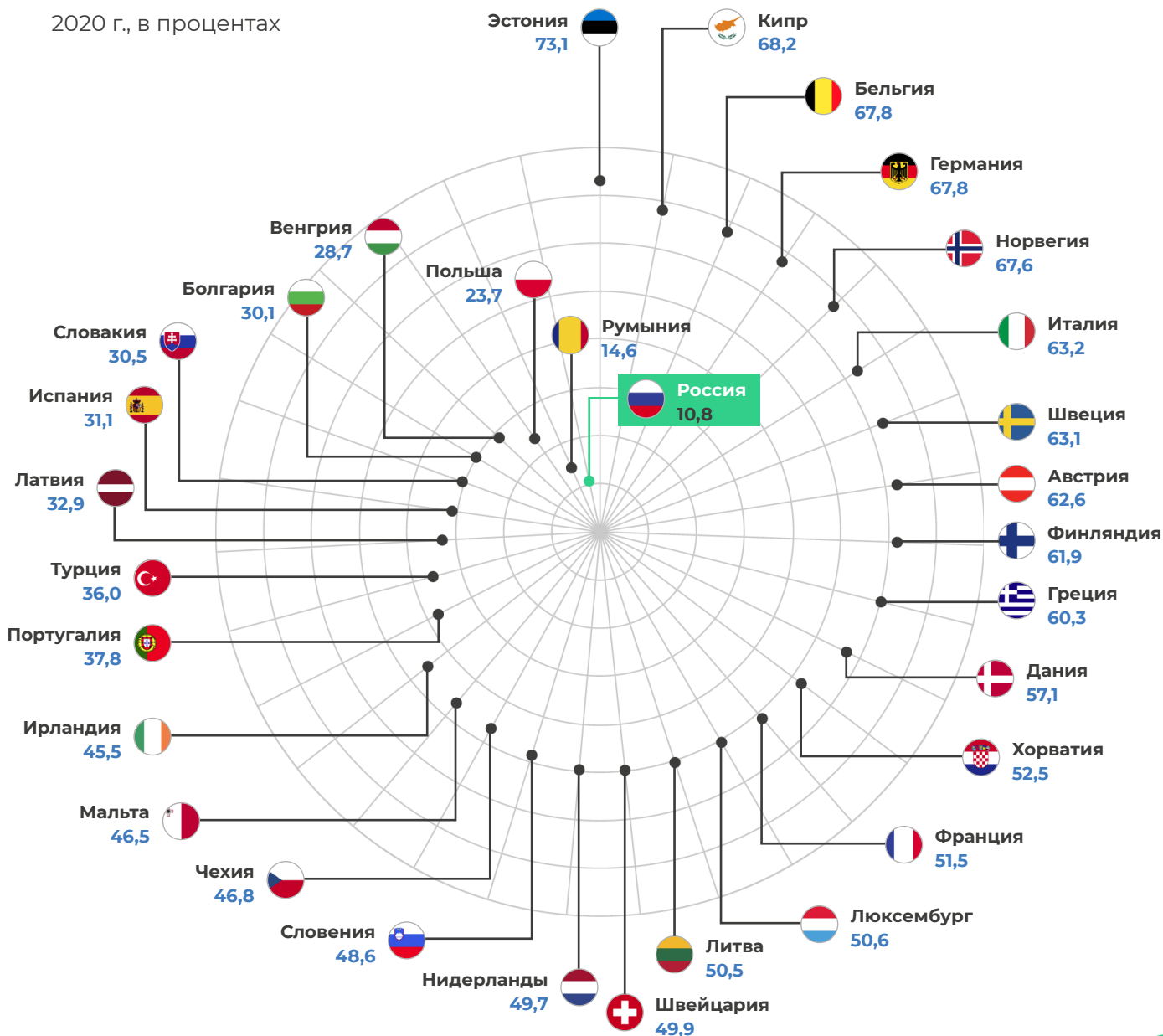


¹⁾ По данным InCites Web of Science по состоянию базы данных на 12 марта 2022 г. (с учётом Emerging Sources Citation Index, ESCI). Под публикациями понимаются следующие типы документов, индексируемых в Web of Science: статьи (article), обзоры (review), доклады на конференциях (proceedings paper).

Уровень инновационной активности организаций

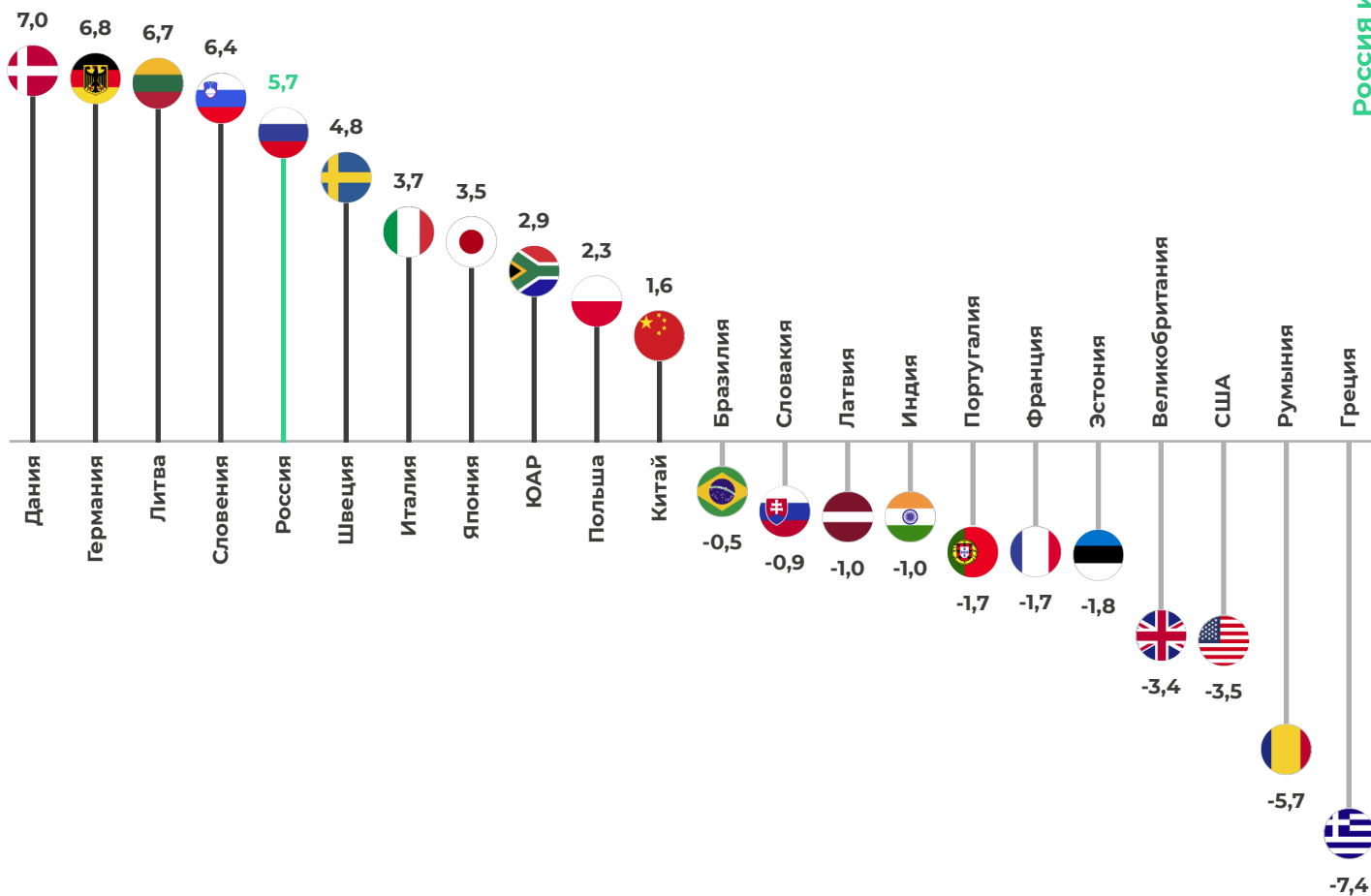
(удельный вес организаций, осуществлявших инновационную деятельность, в общем числе организаций)

2020 г., в процентах



● Сальдо счета текущих операций платежного баланса в России и отдельных зарубежных странах

2021 г.¹⁾, в процентах к ВВП



¹⁾ По всем странам, включая Россию, источник информации: база данных МВФ.

Источники информации:

- **UN data (Monthly Bulletin of Statistics)**
База данных ООН (Ежемесячный бюллетень по статистике);
- **Demographic Yearbook, 2021. United Nations. New York, 2022**
Демографический ежегодник, 2021. ООН, Нью-Йорк, 2022 г.;
- **WHO data**
База данных ВОЗ;
- **Energy Statistics Yearbook, 2018. United Nations. New York, 2021**
Ежегодник энергетической статистики, 2018. ООН, Нью-Йорк, 2021 г.;
- **Eurostat Database**
База данных Евростата;
- **OECD.Stat**
База данных ОЭСР;
- **UIS.Stat**
База данных ЮНЕСКО;
- **UNECE Statistical Database**
База данных ЕЭК ООН;
- **SDG Indicators Global UN Database**
База данных ООН по показателям ЦУР;
- **FAOSTAT**
База данных ФАО;
- **ILOSTAT**
База данных МОТ;
- **Steel Statistical Yearbook, 2020. IISI. Brussels, 2022**
Статистический ежегодник стали, 2020. МИЧМ, Брюссель, 2022 г.
- **World Steel in Figures. IISI. Brussels, 2021**
Мировая сталь в цифрах. МИЧМ, Брюссель, 2021 г.
- **OECD.Stat (International Transport Forum)**
База данных ОЭСР (Международный транспортный форум);
- **World Telecommunication/ICT Indicators Database**
Всемирная база данных по показателям в области электросвязи/ИКТ;
- **IMF Database (World Economic Outlook)**
База данных МВФ (Перспективы развития мировой экономики);
- **IMF Database (Government Finance Statistics)**
База данных МВФ (Статистика государственных финансов).

Данные представлены в территориальных границах Российской Федерации по состоянию на декабрь 2021 г.

Краткая визуализированная версия сборника «Россия и страны мира. 2022»

Ответственные за подготовку краткой версии сборника:

**Федеральная служба государственной
статистики**

Г.К. Оксенойт, С.Н. Климаев, Н.А. Стутко, В.В. Чебанаш,
Е.Е. Фатнева, Е.С. Бачурина, В.В. Синиченко,
С.В. Шевченко

**Институт статистических исследований
и экономики знаний НИУ ВШЭ**

Л.М. Гохберг, Г.И. Абдрахманова

Дизайн и компьютерная верстка:

М.И. Кукушкина

К.Р. Семенцова



Федеральная служба государственной статистики

Тел.: +7 (495) 568-00-42
доб. 99 748, 99 422

