



ФЕДЕРАЛЬНАЯ СЛУЖБА
ГОСУДАРСТВЕННОЙ СТАТИСТИКИ

Оперативные данные по индексу цен производителей промышленных товаров



за январь 2021 года



ФЕДЕРАЛЬНАЯ СЛУЖБА
ГОСУДАРСТВЕННОЙ СТАТИСТИКИ

Индексы цен производителей промышленных товаров

за январь 2021 года

01 ИНДЕКСЫ ЦЕН ПРОИЗВОДИТЕЛЕЙ
И ПОТРЕБИТЕЛЬСКИХ ЦЕН

02 ИНДЕКСЫ ЦЕН ПРОИЗВОДИТЕЛЕЙ ПО
ОТДЕЛЬНЫМ ВИДАМ ЭКОНОМИЧЕСКОЙ
ДЕЯТЕЛЬНОСТИ



ИНДЕКСЫ ЦЕН ПРОИЗВОДИТЕЛЕЙ И ПОТРЕБИТЕЛЬСКИХ ЦЕН

В % К ДЕКАБРЮ ПРЕДЫДУЩЕГО ГОДА

**ИНДЕКС ЦЕН ПРОИЗВОДИТЕЛЕЙ
ПРОМЫШЛЕННЫХ ТОВАРОВ
И ПОТРЕБИТЕЛЬСКИХ ЦЕН**

Январь 2021 г. к декабрю 2020 г., %



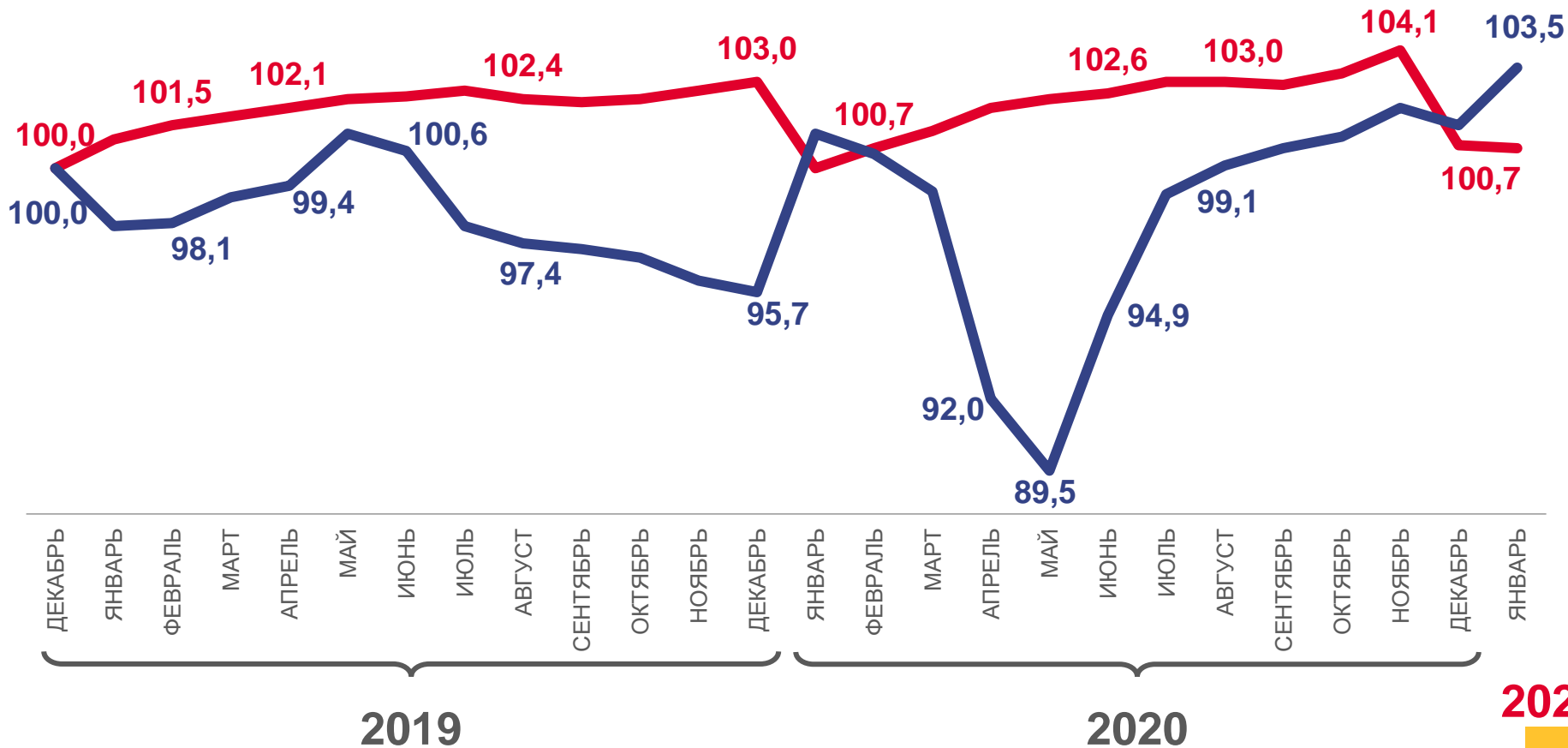
103,5

Индекс цен производителей



100,7

Индекс потребительских цен



Цены производителей промышленных товаров



Потребительские цены на товары и услуги

2021



ИНДЕКСЫ ЦЕН ПРОИЗВОДИТЕЛЕЙ ПРОМЫШЛЕННЫХ ТОВАРОВ

В % К ПРЕДЫДУЩЕМУ МЕСЯЦУ

ИНДЕКС ЦЕН ПРОИЗВОДИТЕЛЕЙ ПРОМЫШЛЕННЫХ ТОВАРОВ

Январь 2021 г. к декабрю 2020 г., %



103,5

Индекс цен производителей



108,5

Добыча полезных ископаемых



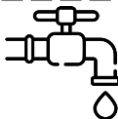
102,6

Обрабатывающие производства



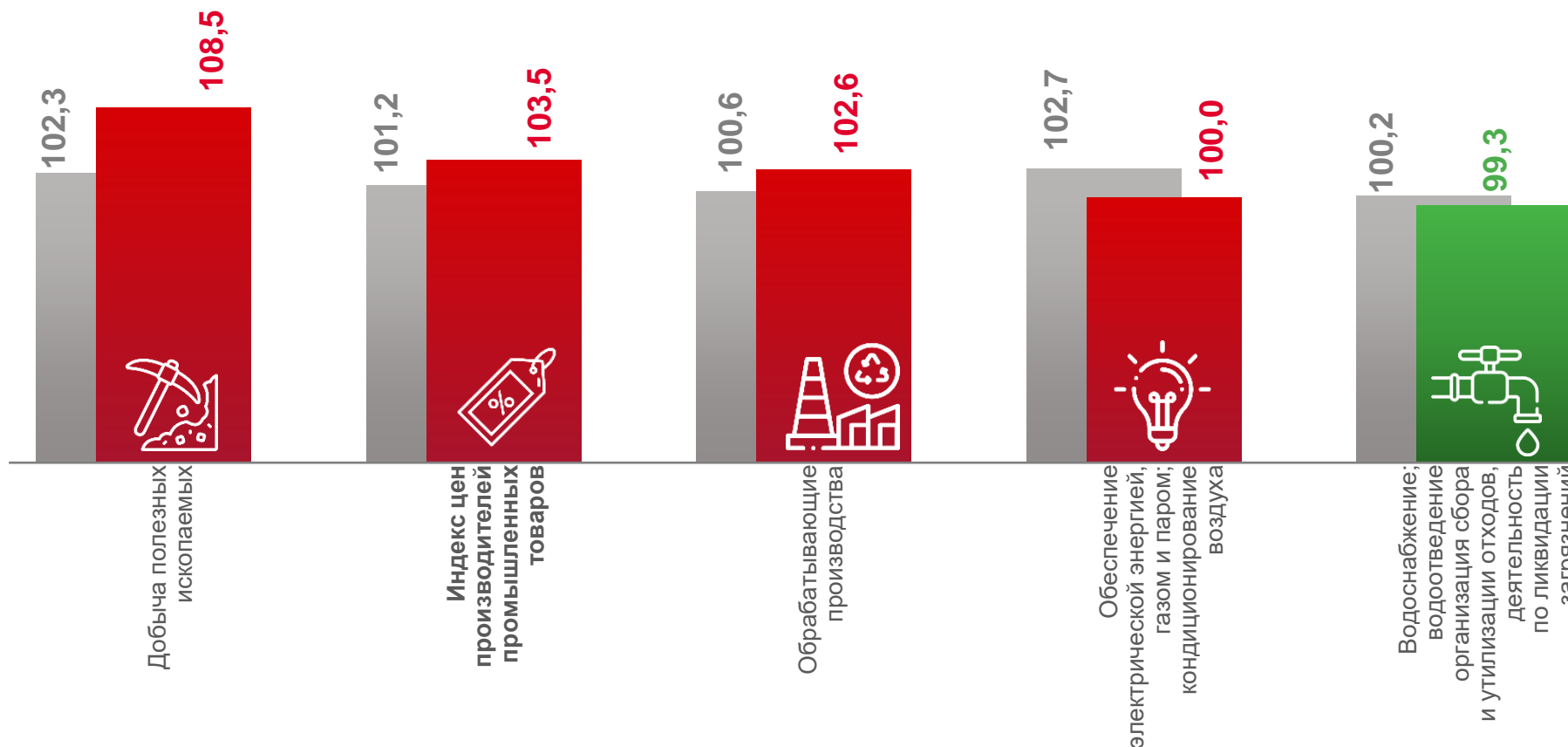
100,0

Обеспечение электрической энергией, газом и паром; кондиционирование воздуха



99,3

Водоснабжение; водоотведение, организация сбора и утилизации отходов, деятельность по ликвидации загрязнений



■ Январь 2020 г. к декабрю 2019 г. ■ Январь 2021 г. к декабрю 2020 г.



ИНДЕКСЫ ЦЕН ПРОИЗВОДИТЕЛЕЙ ПО ДОБЫЧЕ ПОЛЕЗНЫХ ИСКОПАЕМЫХ

В % К ПРЕДЫДУЩЕМУ МЕСЯЦУ

ИНДЕКС ЦЕН ПРОИЗВОДИТЕЛЕЙ ПО ДОБЫЧЕ ПОЛЕЗНЫХ ИСКОПАЕМЫХ

Январь 2021 г. к декабрю 2020 г., %



108,5

Добыча полезных ископаемых



111,1

Добыча сырой нефти и природного газа



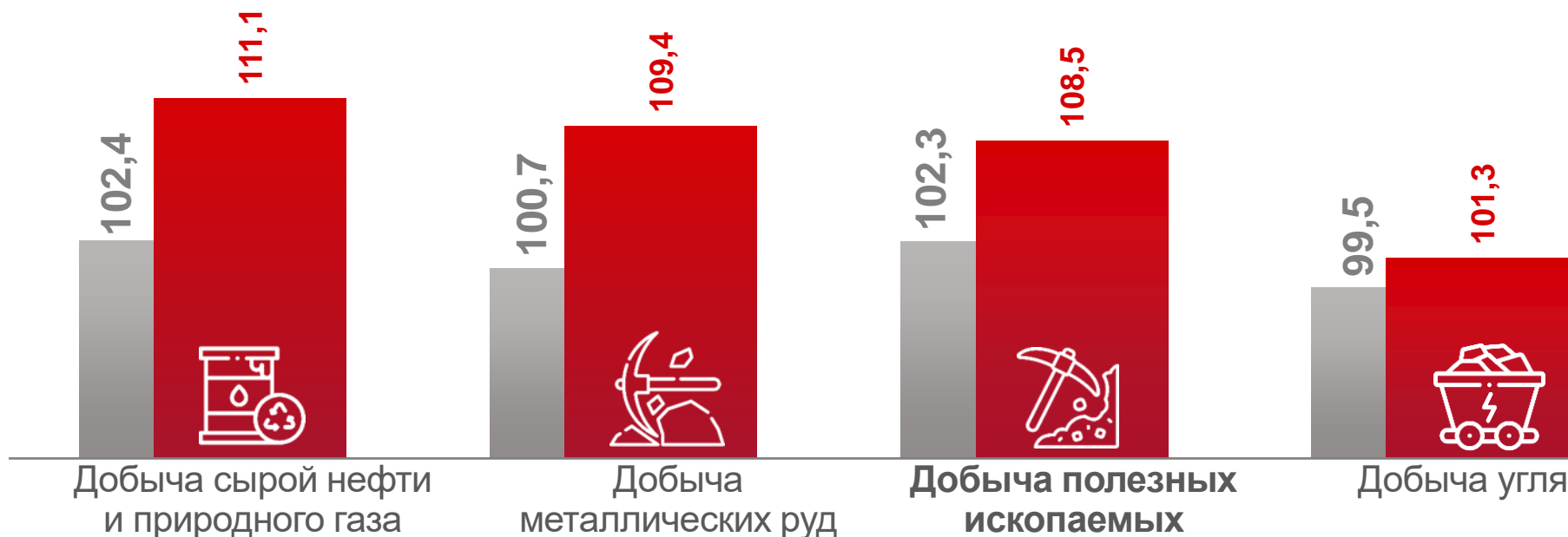
109,4

Добыча металлических руд



101,3

Добыча угля



■ Январь 2020 г. к декабрю 2019 г. ■ Январь 2021 г. к декабрю 2020 г.





ИНДЕКСЫ ЦЕН ПРОИЗВОДИТЕЛЕЙ ПО ОБЕСПЕЧЕНИЮ ЭЛЕКТРИЧЕСКОЙ ЭНЕРГИЕЙ В % К ПРЕДЫДУЩЕМУ МЕСЯЦУ

ИНДЕКС ЦЕН ПРОИЗВОДИТЕЛЕЙ ПО ОБЕСПЕЧЕНИЮ ЭЛЕКТРИЧЕСКОЙ ЭНЕРГИЕЙ

Январь 2021 г. к декабрю 2020 г., %



100,0

Обеспечение электрической энергией,
газом и паром; кондиционирование воздуха




100,1

Производство, передача и распределение пара
и горячей воды; кондиционирование воздуха



99,8

Производство, передача
и распределение электроэнергии



■ Январь 2020 г. к декабрю 2019 г. ■ Январь 2021 г. к декабрю 2020 г.





ИНДЕКСЫ ЦЕН ПРОИЗВОДИТЕЛЕЙ ПО ОБРАБАТЫВАЮЩИМ ПРОИЗВОДСТВАМ

В % К ПРЕДЫДУЩЕМУ МЕСЯЦУ


ИНДЕКС ЦЕН ПРОИЗВОДИТЕЛЕЙ ПО ОБРАБАТЫВАЮЩИМ ПРОИЗВОДСТВАМ

Январь 2021 г. к декабрю 2020 г., %



102,6

Обрабатывающие производства



106,1

Производство металлургическое



104,5

Производство кокса и нефтепродуктов



103,5

Производство химических веществ и химических продуктов



101,0

Производство машин и оборудования, не включенных в другие группировки



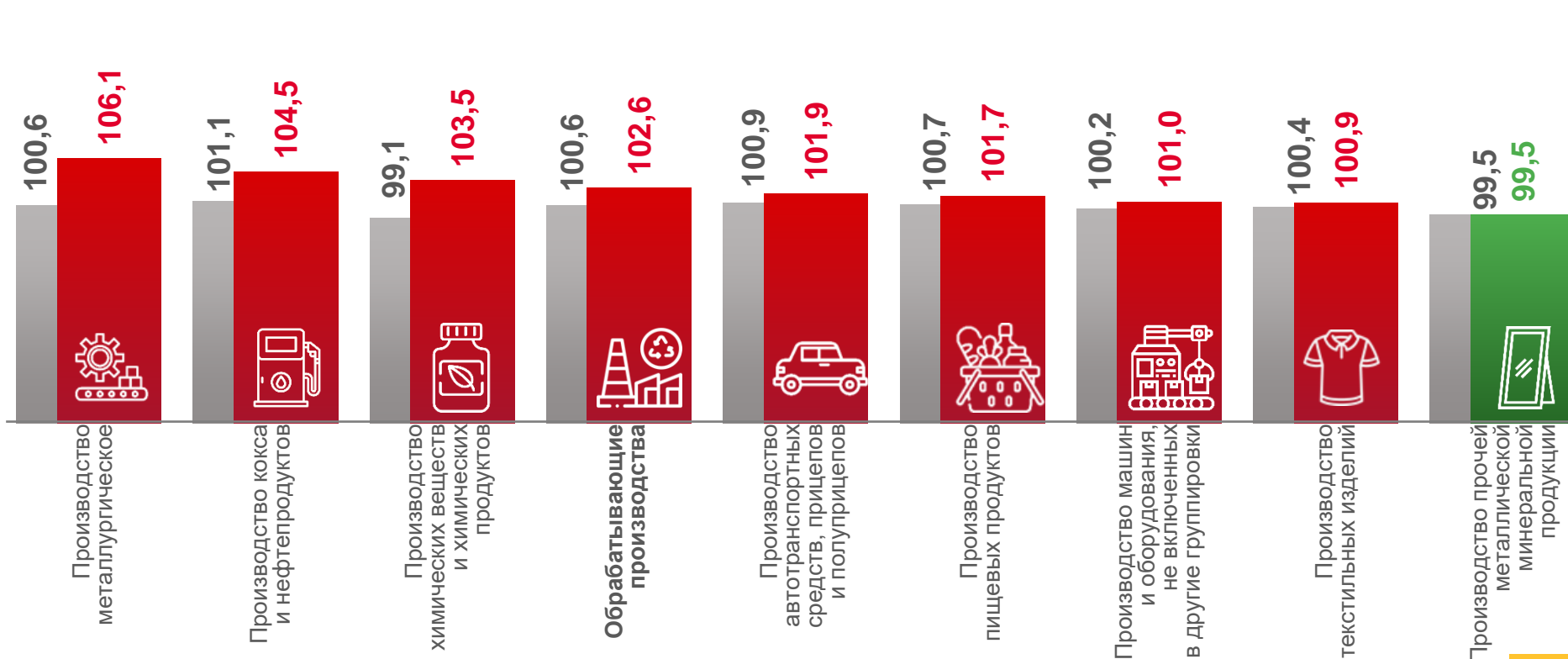
100,9

Производство текстильных изделий



99,5

Производство прочей металлической минеральной продукции



■ Январь 2020 г. к декабрю 2019 г. ■ Январь 2021 г. к декабрю 2020 г.



ИНДЕКСЫ ЦЕН ПРОИЗВОДИТЕЛЕЙ ПРОМЫШЛЕННЫХ ТОВАРОВ

В % К СООТВЕТСТВУЮЩЕМУ МЕСЯЦУ ПРЕДЫДУЩЕГО ГОДА

ИНДЕКС ЦЕН ПРОИЗВОДИТЕЛЕЙ ПРОМЫШЛЕННЫХ ТОВАРОВ

Январь 2021 г. к январю 2020 г., %



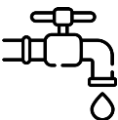
106,7

Индекс цен производителей



109,1

Обрабатывающие производства



102,7

Водоснабжение; водоотведение, организация сбора и утилизации отходов, деятельность по ликвидации загрязнений



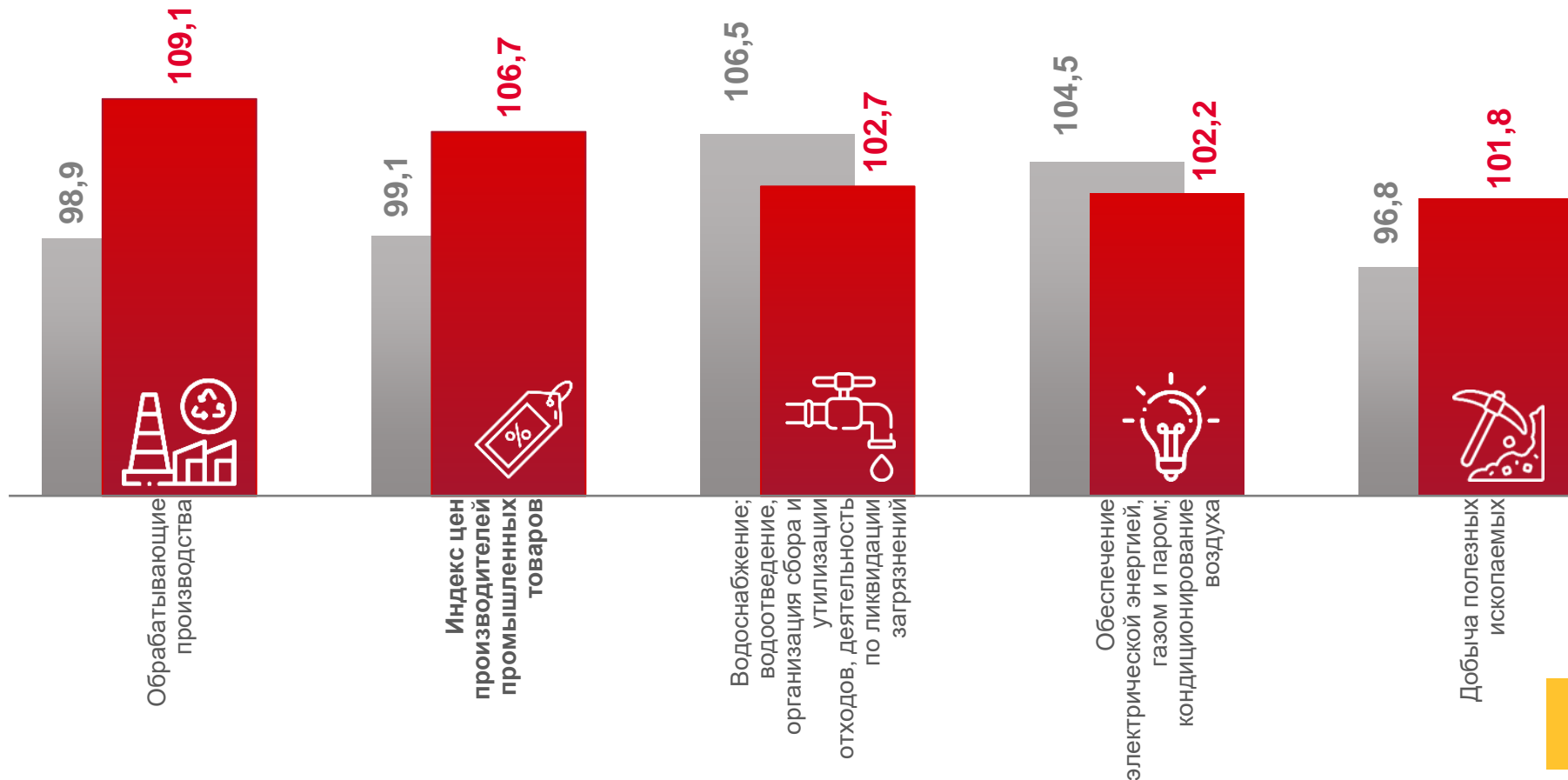
102,2

Обеспечение электрической энергией, газом и паром; кондиционирование воздуха



101,8

Добыча полезных ископаемых



■ Январь 2020 г. к январю 2019 г.

■ Январь 2021 г. к январю 2020 г.

