



ФЕДЕРАЛЬНАЯ СЛУЖБА
ГОСУДАРСТВЕННОЙ СТАТИСТИКИ

Оперативные данные по индексу цен производителей промышленных товаров



за август 2020 года



ФЕДЕРАЛЬНАЯ СЛУЖБА
ГОСУДАРСТВЕННОЙ СТАТИСТИКИ

Индексы цен производителей промышленных товаров

за август 2020 года

- 01 ИНДЕКСЫ ЦЕН ПРОИЗВОДИТЕЛЕЙ
И ПОТРЕБИТЕЛЬСКИХ ЦЕН
- 02 ИНДЕКСЫ ЦЕН ПРОИЗВОДИТЕЛЕЙ ПО
ОТДЕЛЬНЫМ ВИДАМ ЭКОНОМИЧЕСКОЙ
ДЕЯТЕЛЬНОСТИ





ИНДЕКСЫ ЦЕН ПРОИЗВОДИТЕЛЕЙ И ПОТРЕБИТЕЛЬСКИХ ЦЕН В % К ДЕКАБРЮ ПРЕДЫДУЩЕГО ГОДА

ИНДЕКС ЦЕН ПРОИЗВОДИТЕЛЕЙ ПРОМЫШЛЕННЫХ ТОВАРОВ И ПОТРЕБИТЕЛЬСКИХ ЦЕН

Август 2020 г. к декабрю 2019 г., %



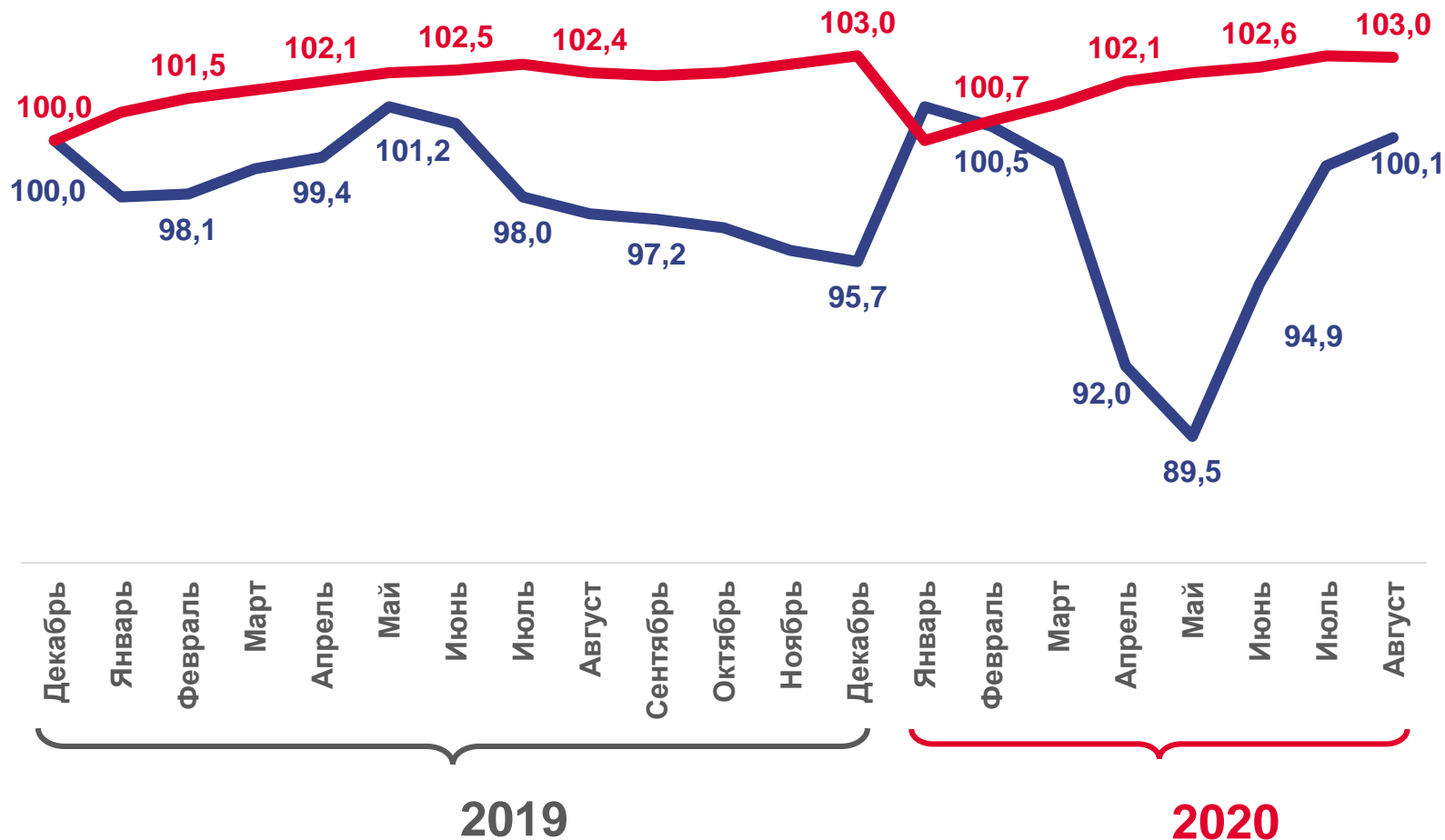
100,1

Индекс цен производителей



103,0

Индекс потребительских цен



Цены производителей промышленных товаров



Потребительские цены на товары и услуги



ИНДЕКСЫ ЦЕН ПРОИЗВОДИТЕЛЕЙ ПРОМЫШЛЕННЫХ ТОВАРОВ

В % К ДЕКАБРЮ ПРЕДЫДУЩЕГО ГОДА

ИНДЕКС ЦЕН ПРОИЗВОДИТЕЛЕЙ ПРОМЫШЛЕННЫХ ТОВАРОВ

Август 2020 г. к декабрю 2019 г., %



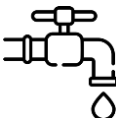
100,1

Индекс цен производителей



105,8

Обеспечение электрической энергией, газом и паром; кондиционирование воздуха



104,1

Водоснабжение; водоотведение, организация сбора и утилизации отходов, деятельность по ликвидации загрязнений



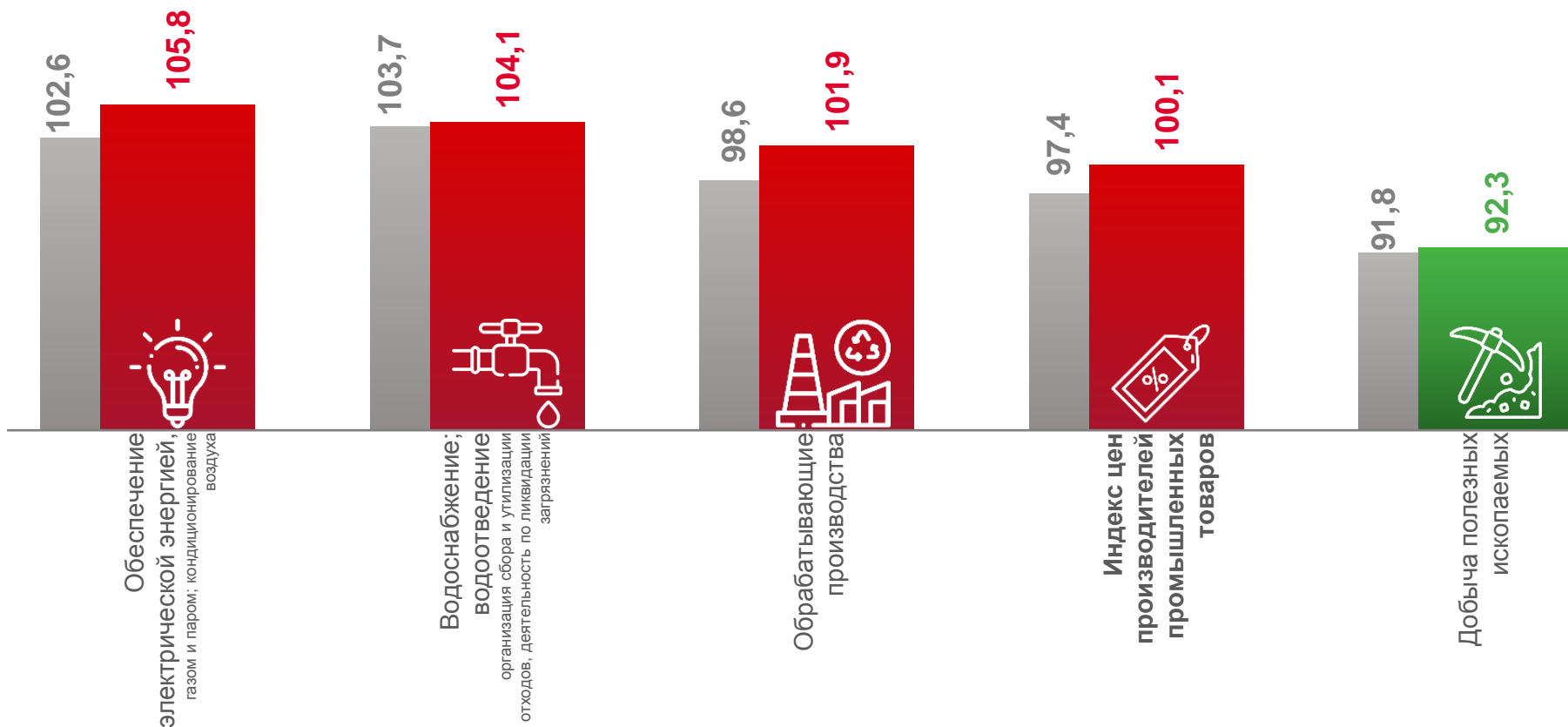
101,9

Обрабатывающие производства



92,3

Добыча полезных ископаемых



■ Август 2019 г. к декабрю 2018 г. ■ Август 2020 г. к декабрю 2019 г.



ИНДЕКСЫ ЦЕН ПРОИЗВОДИТЕЛЕЙ ПРОМЫШЛЕННЫХ ТОВАРОВ

В % К ПРЕДЫДУЩЕМУ МЕСЯЦУ

ИНДЕКС ЦЕН ПРОИЗВОДИТЕЛЕЙ ПРОМЫШЛЕННЫХ ТОВАРОВ

Август 2020 г. к июлю 2020 г., %



101,0

Индекс цен производителей



103,4

Обеспечение электрической энергией, газом и паром; кондиционирование воздуха



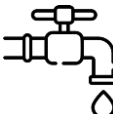
101,1

Добыча полезных ископаемых



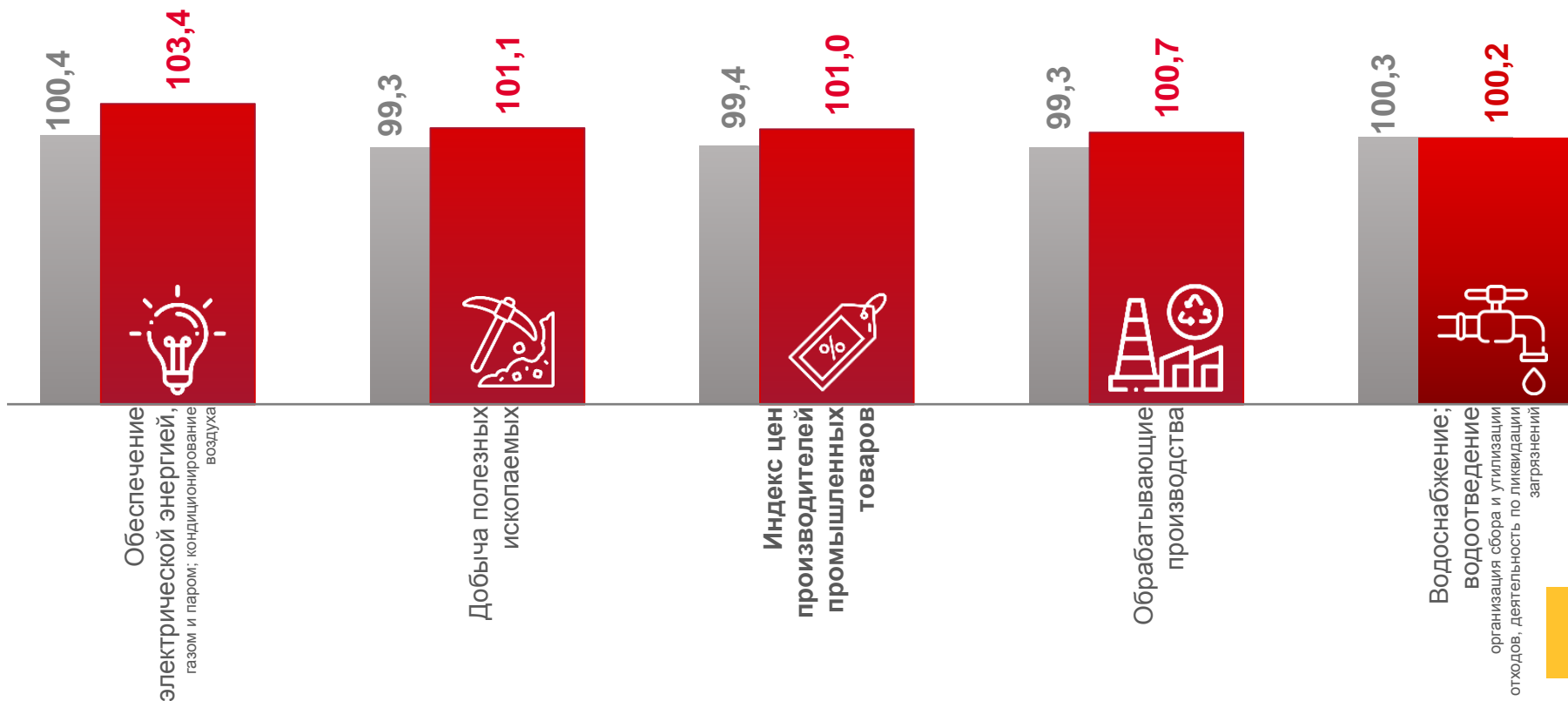
100,7

Обрабатывающие производства



100,2

Водоснабжение; водоотведение, организация сбора и утилизации отходов, деятельность по ликвидации загрязнений



■ Август 2019 г. к июлю 2019 г.

■ Август 2020 г. к июлю 2020 г.





ИНДЕКСЫ ЦЕН ПРОИЗВОДИТЕЛЕЙ ПО ДОБЫЧЕ ПОЛЕЗНЫХ ИСКОПАЕМЫХ

В % К ПРЕДЫДУЩЕМУ МЕСЯЦУ

ИНДЕКС ЦЕН ПРОИЗВОДИТЕЛЕЙ ПО ДОБЫЧЕ ПОЛЕЗНЫХ ИСКОПАЕМЫХ

Август 2020 г. к июлю 2020 г., %



101,1

Добыча полезных ископаемых



107,5

Добыча металлических руд



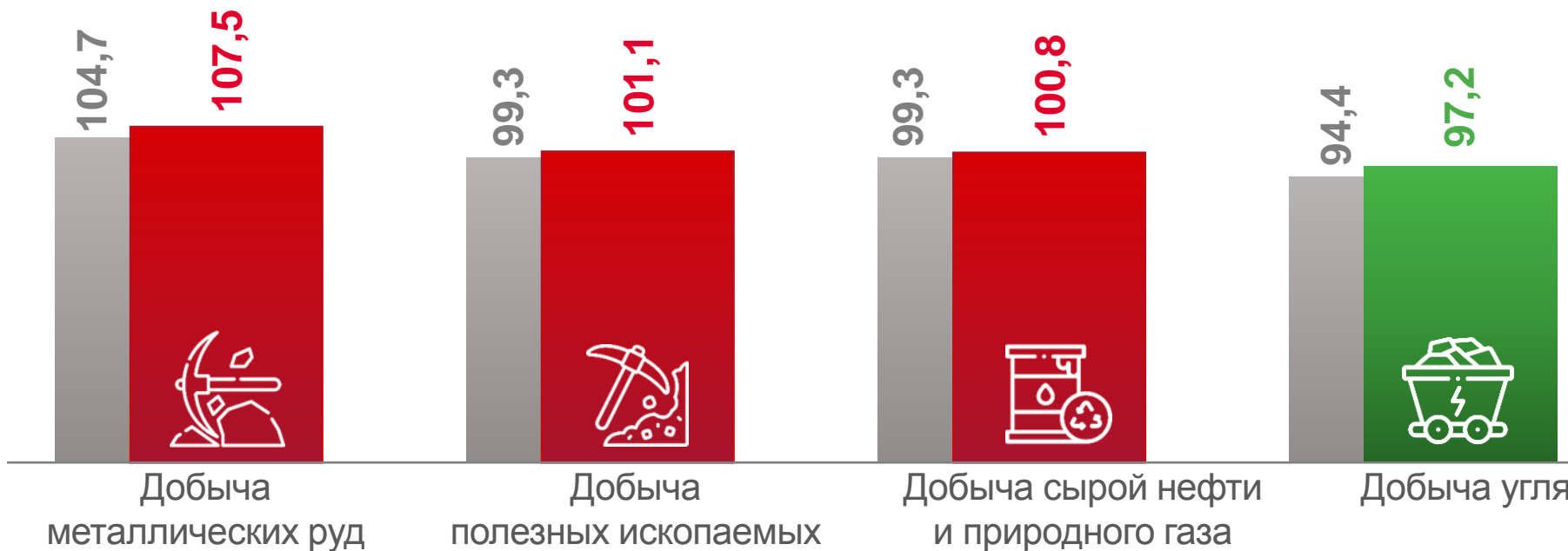
100,8

Добыча сырой нефти и природного газа



97,2

Добыча угля



■ Август 2019 г. к июлю 2019 г.

■ Август 2020 г. к июлю 2020 г.





ИНДЕКСЫ ЦЕН ПРОИЗВОДИТЕЛЕЙ ПО ОБЕСПЕЧЕНИЮ ЭЛЕКТРИЧЕСКОЙ ЭНЕРГИЕЙ В % К ПРЕДЫДУЩЕМУ МЕСЯЦУ

ИНДЕКС ЦЕН ПРОИЗВОДИТЕЛЕЙ ПО ОБЕСПЕЧЕНИЮ ЭЛЕКТРИЧЕСКОЙ ЭНЕРГИЕЙ

Август 2020 г. к июлю 2020 г., %



103,4

Обеспечение электрической энергией,
газом и паром; кондиционирование воздуха



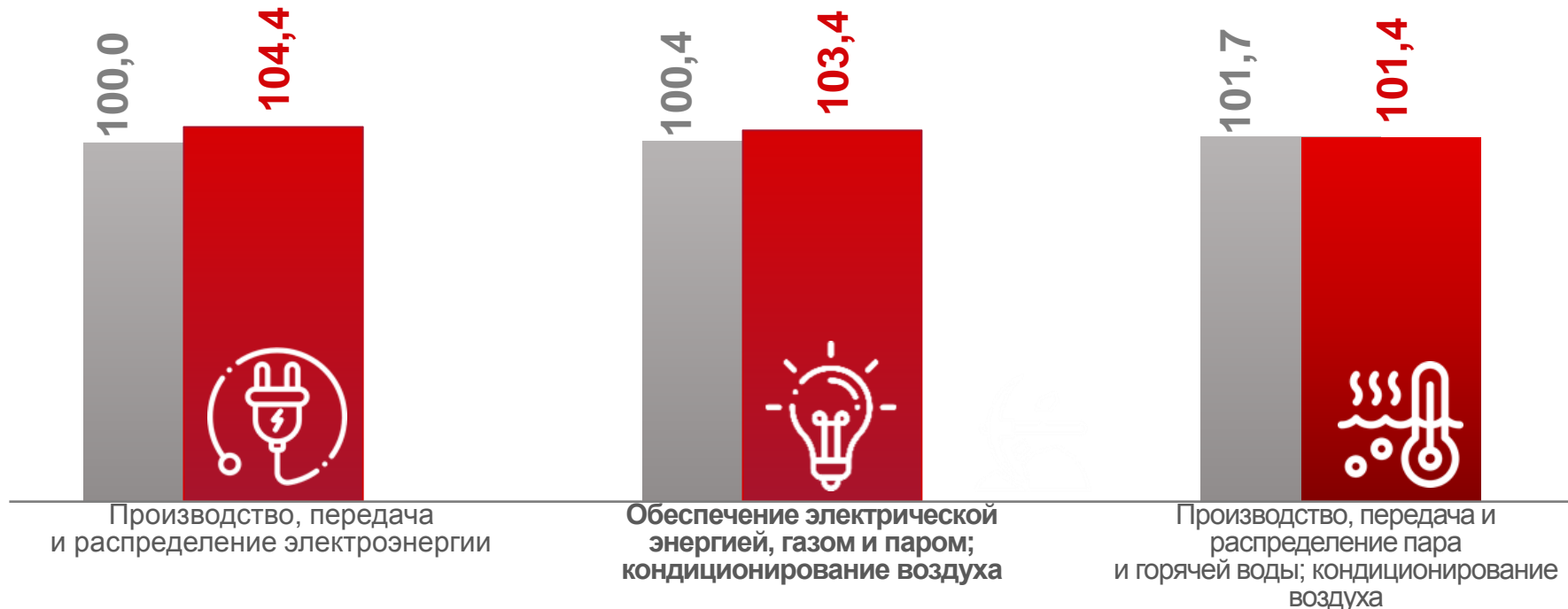
104,4

Производство, передача
и распределение электроэнергии



101,4

Производство, передача и распределение пара
и горячей воды; кондиционирование воздуха



■ Август 2019 г. к июлю 2019 г.

■ Август 2020 г. к июлю 2020 г.





ИНДЕКСЫ ЦЕН ПРОИЗВОДИТЕЛЕЙ ПО ОБРАБАТЫВАЮЩИМ ПРОИЗВОДСТВАМ

В % К ПРЕДЫДУЩЕМУ МЕСЯЦУ

ИНДЕКС ЦЕН ПРОИЗВОДИТЕЛЕЙ ПО ОБРАБАТЫВАЮЩИМ ПРОИЗВОДСТВАМ

Август 2020 г. к июлю 2020 г., %



100,7

Обрабатывающие производства



103,5

Производство металлургическое



102,0

Производство автотранспортных средств, прицепов и полуприцепов



101,6

Производство химических веществ и химических продуктов



100,9

Производство пищевых продуктов



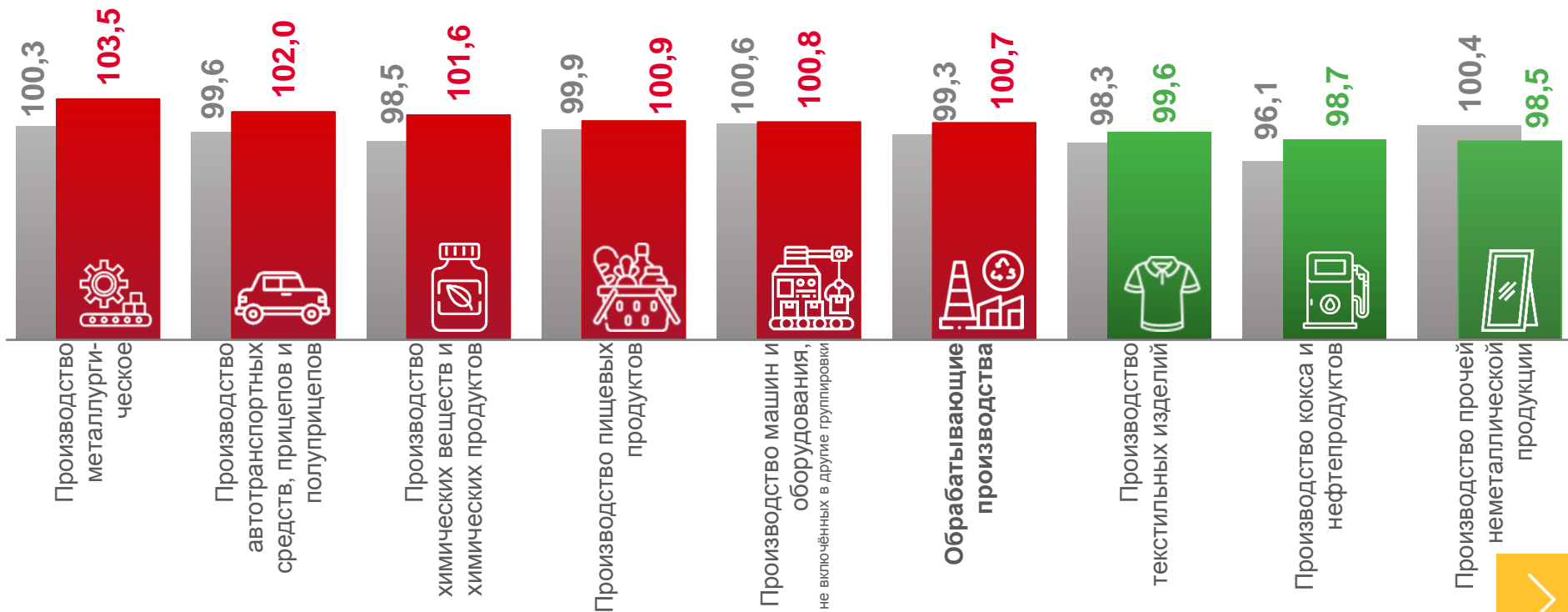
98,7

Производство кокса и нефтепродуктов



98,5

Производство прочей неметаллической продукции



■ Август 2019 г. к июлю 2019 г.

■ Август 2020 г. к июлю 2020 г.



ИНДЕКСЫ ЦЕН ПРОИЗВОДИТЕЛЕЙ ПРОМЫШЛЕННЫХ ТОВАРОВ

В % К СООТВЕТСТВУЮЩЕМУ МЕСЯЦУ ПРЕДЫДУЩЕГО ГОДА

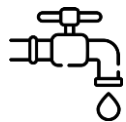
ИНДЕКС ЦЕН ПРОИЗВОДИТЕЛЕЙ ПРОМЫШЛЕННЫХ ТОВАРОВ

Август 2020 г. к августу 2019 г., %



99,2

Индекс цен производителей



105,0

Водоснабжение; водоотведение, организация сбора и утилизации отходов, деятельность по ликвидации загрязнений



104,7

Обеспечение электрической энергией, газом и паром; кондиционирование воздуха



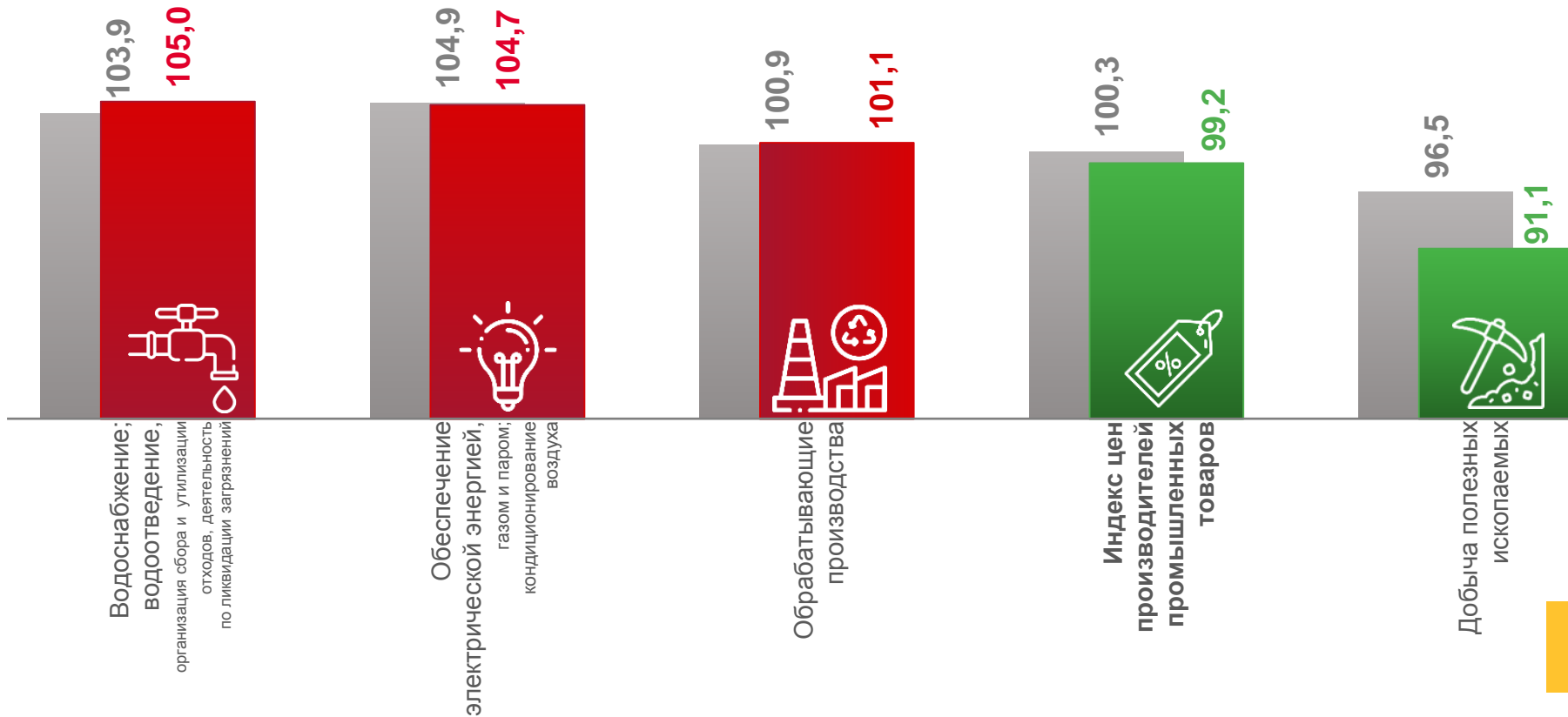
101,1

Обрабатывающие производства



91,1

Добыча полезных ископаемых



■ Август 2019 г. к августу 2018 г.

■ Август 2020 г. к августу 2019 г.



ИНДЕКСЫ ЦЕН ПРОИЗВОДИТЕЛЕЙ ПРОМЫШЛЕННЫХ ТОВАРОВ

В % К СООТВЕТСТВУЮЩЕМУ ПЕРИОДУ ПРЕДЫДУЩЕГО ГОДА

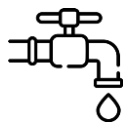
ИНДЕКС ЦЕН ПРОИЗВОДИТЕЛЕЙ ПРОМЫШЛЕННЫХ ТОВАРОВ

Январь-август 2020 г. к январю-августу 2019 г., %



94,8

Индекс цен производителей



106,1

Водоснабжение; водоотведение, организация сбора и утилизации отходов, деятельность по ликвидации загрязнений



102,2

Обеспечение электрической энергией, газом и паром; кондиционирование воздуха



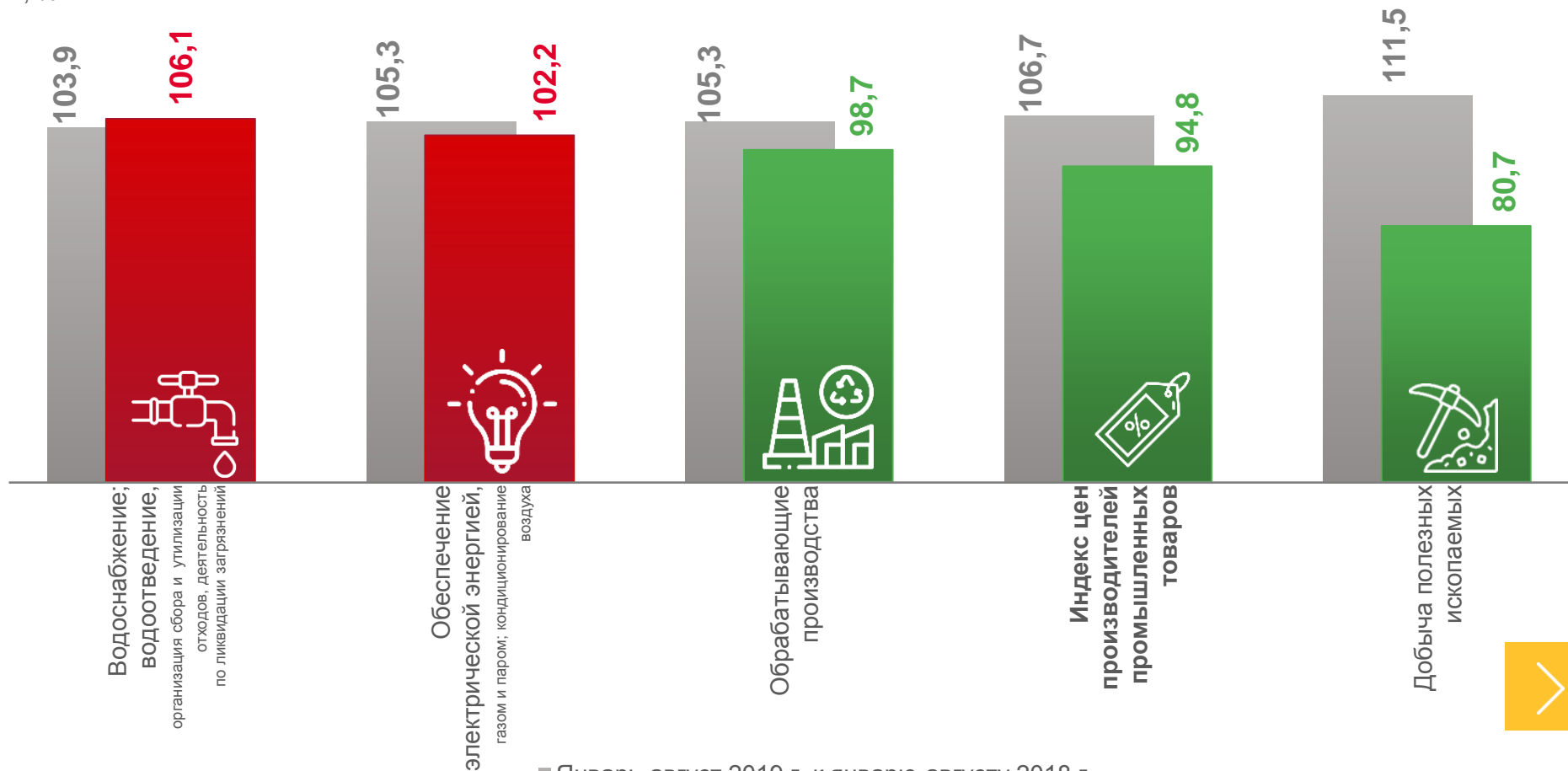
98,7

Обрабатывающие производства



80,7

Добыча полезных ископаемых



■ Январь-август 2019 г. к январю-августу 2018 г.

■ Январь-август 2020 г. к январю-августу 2019 г.

