



ФЕДЕРАЛЬНАЯ СЛУЖБА
ГОСУДАРСТВЕННОЙ СТАТИСТИКИ

АНАЛИЗ ОБРАЩЕНИЙ ПОЛЬЗОВАТЕЛЕЙ ЗА ОФИЦИАЛЬНОЙ СТАТИСТИЧЕСКОЙ И ОБЩЕСТВЕННО ЗНАЧИМОЙ ИНФОРМАЦИЕЙ, РАЗМЕЩЕННОЙ РОССТАТОМ В ИНФОРМАЦИОННО-ТЕЛЕКОМУНИКАЦИОННОЙ СЕТИ «ИНТЕРНЕТ» В ФОРМЕ ОТКРЫТЫХ ДАННЫХ



(по состоянию на 30 сентября 2021 года)



ФЕДЕРАЛЬНАЯ СЛУЖБА
ГОСУДАРСТВЕННОЙ СТАТИСТИКИ

АНАЛИЗ ОБРАЩЕНИЙ ПОЛЬЗОВАТЕЛЕЙ ЗА ОФИЦИАЛЬНОЙ СТАТИСТИЧЕСКОЙ ИНФОРМАЦИЕЙ, РАЗМЕЩЕННОЙ РОССТАТОМ В СЕТИ «ИНТЕРНЕТ»


- 01** **Общая информация**
статистика размещения информации на сайте Росстата,
на портале «Открытые данные Российской Федерации»,
в ЕМИСС
- 02** **Приоритетные наборы открытых данных**
размещение в ЕМИСС и на сайте Росстата
- 03** **ТОП - 10 сайта Росстата**
статистическая и общественно значимая информация
- 04** **ТОП - 10 портала «Открытые данные
Российской Федерации»**
востребованные наборы открытых данных Росстата
- 05** **ТОП - 10 ЕМИСС**
востребованные показатели Росстата
- 06** **Анализ статистики обращений в ЕМИСС**
динамика обращений в раздел Росстата с 2018 года





СТАТИСТИКА РАЗМЕЩЕНИЯ ИНФОРМАЦИИ НА САЙТЕ РОССТАТА, НА ПОРТАЛЕ «ОТКРЫТЫЕ ДАННЫЕ РОССИЙСКОЙ ФЕДЕРАЦИИ» И В ЕМИСС В ФОРМЕ ОТКРЫТЫХ ДАННЫХ ЗА 9 МЕСЯЦЕВ 2021 ГОДА

Раздел «Открытые данные» на сайте Росстата – размещено 1 552 набора данных, зарегистрировано 36 594 посещения



Портал «Открытые данные Российской Федерации» – размещено 6 199 наборов данных, зарегистрировано 558 815 посещений

ЕМИСС размещено

3 959

показателей Росстата

4,22

 млн

посещений



ПРАВОВЫЕ АКТЫ И МЕТОДИЧЕСКИЕ РЕКОМЕНДАЦИИ, РЕГУЛИРУЮЩИЕ ОРГАНИЗАЦИЮ РАБОТЫ РОССТАТА ПО РАЗМЕЩЕНИЮ ОФИЦИАЛЬНОЙ СТАТИСТИЧЕСКОЙ И ОБЩЕСТВЕННО ЗНАЧИМОЙ ИНФОРМАЦИИ В СЕТИ «ИНТЕРНЕТ» В ФОРМЕ ОТКРЫТЫХ ДАННЫХ



- Федеральный закон от 9 февраля 2009 г. № 8-ФЗ «Об обеспечении доступа к информации о деятельности государственных органов и органов местного самоуправления»
- Постановление Правительства Российской Федерации от 24 ноября 2009 г. № 953 «Об обеспечении доступа к информации о деятельности Правительства Российской Федерации и федеральных органов исполнительной власти»
- Распоряжение Правительства Российской Федерации от 10 июля 2013 г. № 1187-р «О перечне общедоступной информации о деятельности федеральных государственных органов, руководство деятельностью которых осуществляет Правительство Российской Федерации, и подведомственных им федеральных государственных органов, размещаемой в информационно-телекоммуникационной сети «Интернет» в форме открытых данных»
- Распоряжение Правительства Российской Федерации от 30 января 2014 г. № 93-р «Об утверждении Концепции открытости федеральных органов исполнительной власти»



- Методические рекомендации по публикации открытых данных государственными органами и органами местного самоуправления, а также технические требования к публикации открытых данных (версия 3.0)
- Приказ Росстата от 12 сентября 2019 года № 518 «Об организации работы по размещению официальной статистической и общественно значимой информации Федеральной службы государственной статистики в сети «Интернет» в форме открытых данных»
- Регламент подготовки и раскрытия общедоступной информации Федеральной службы государственной статистики в форме открытых данных, утвержден приказом Росстата от 12.09.2019 № 518
- Приказ Росстата от 20 апреля 2020 г. № 214 «Об организации работы по реализации мероприятий в области открытых данных в 2020 - 2021 годах»
- Ведомственный план Федеральной службы государственной статистики по реализации мероприятий в области открытых данных в 2020 – 2021 годах, утвержден приказом Росстата от 20.04.2020 № 214
- План-график актуализации приоритетных социально значимых наборов данных в форме открытых данных Федеральной службы государственной статистики в 2020 – 2021 годах, утвержден приказом Росстата от 20.04.2020 № 214

ПРИОРИТЕТНЫЕ СОЦИАЛЬНО ЗНАЧИМЫЕ НАБОРЫ ДАННЫХ РОССТАТА, РАЗМЕЩЕННЫЕ В ЕМИСС И В РАЗДЕЛЕ «ОТКРЫТЫЕ ДАННЫЕ» НА САЙТЕ РОССТАТА

(ОСНОВАНИЕ: ПОРУЧЕНИЕ АППАРАТА ПРАВИТЕЛЬСТВА РОССИЙСКОЙ ФЕДЕРАЦИИ ОТ 16.11.2016 № ПЗ6-57485, ПРИКАЗ РОССТАТА ОТ 20.04.2020 № 214)



- План деятельности Научно-методологического совета Росстата
- Состав Научно-методологического совета Росстата
- Состав Общественного совета при Росстате
- Сведения о государственных услугах, предоставляемых Росстатом
- Показатели Росстата, размещенные в витрине статистических данных
- Информация об используемых объектах недвижимого имущества Росстата



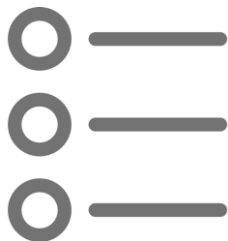
- Детальный план-график реализации государственной программы «Экономическое развитие и инновационная экономика» на 2021 год и на плановый период 2021 – 2022 годов
- Сведения о показателях (индикаторах) подпрограммы «Официальная статистика» государственной программы «Экономическое развитие и инновационная экономика» (фактически достигнутые значения целевых показателей)
- Информация об организованных Росстатом конференциях, форумах, семинарах, творческих конкурсах
- Реестры вакансий центрального аппарата Росстата и территориальных органов Росстата
- Информация о муниципальных образованиях Российской Федерации
- Информация о нормативных правовых актах Росстата



- Сведения о государственных закупках, в том числе результаты осуществления закупок) в 2020 году
- План-график закупок товаров, работ, услуг для обеспечения федеральных нужд на 2021 г.
- Отчет о результатах исполнения НИИ статистики Росстата плана его финансово-хозяйственной деятельности в 2020 году
- Мониторинг достижения показателей национальных проектов

ПРИОРИТЕТНЫЕ СОЦИАЛЬНО ЗНАЧИМЫЕ НАБОРЫ ДАННЫХ РОССТАТА, РАЗМЕЩЕННЫЕ В ЕМИСС И В РАЗДЕЛЕ «ОТКРЫТЫЕ ДАННЫЕ» НА САЙТЕ РОССТАТА

(ОСНОВАНИЕ: ПОРУЧЕНИЕ АППАРАТА ПРАВИТЕЛЬСТВА РОССИЙСКОЙ ФЕДЕРАЦИИ ОТ 16.11.2016 № П36-57485, ПРИКАЗ РОССТАТА ОТ 20.04.2020 № 214)



- Реестр подведомственных организаций Росстата
- Статистический регистр хозяйствующих субъектов
- Общероссийский классификатор объектов административно-территориального деления (ОКАТО)
- Бухгалтерская (финансовая) отчетность предприятий и организаций за 2018 г.
- Сведения об использовании Росстатом, его территориальными органами и подведомственными организациями бюджетных средств в 2020 году и I-III кварталах 2021 года



- Общероссийский классификатор территорий муниципальных образований (ОКТМО)
- Общероссийский классификатор форм собственности (ОКФС)
- Общероссийский классификатор организационно-правовых форм (ОКОПФ)
- Общероссийский классификатор единиц измерения (ОКЕИ)
- Общероссийский классификатор видов экономической деятельности (ОКВЭД2)
- Демография в России: объединенные панельные данные за 1990-2019 годы
- Среднегодовая численность занятых в экономике



- Укомплектованность штата государственной гражданской службы (по федеральным государственным органам)
- Уровень безработицы (по субъектам Российской Федерации)
- Численность федеральных государственных гражданских служащих (по федеральным государственным органам)
- Данные о состоянии условий труда
- Производство основных видов продукции в натуральном выражении с 2017 года (в соответствии с ОКПД2)

ТОП – 10 НАБОРОВ ОТКРЫТЫХ ДАННЫХ, РАЗМЕЩЕННЫХ В РАЗДЕЛЕ «ОТКРЫТЫЕ ДАННЫЕ» НА САЙТЕ РОССТАТА И ВОСТРЕБОВАННЫХ ПРЕДСТАВИТЕЛЯМИ РЕФЕРЕНТНЫХ ГРУПП

(ПО СОСТОЯНИЮ НА 30 СЕНТЯБРЯ 2021 г.)

Показатели Росстата		Количество просмотров	Предполагаемые референтные группы
	Общероссийский классификатор территорий муниципальных образований (ОКТМО)	9 556	Органы государственной власти и местного самоуправления, СМИ, участники экономической деятельности, научно-экспертное сообщество
	Общероссийский классификатор видов экономической деятельности (ОКВЭД2)	5 761	Органы государственной власти и местного самоуправления, СМИ, участники экономической деятельности, научно-экспертное сообщество
	Общероссийский классификатор объектов административно-территориального деления (ОКАТО)	5 335	Органы государственной власти и местного самоуправления, СМИ, участники экономической деятельности, научно-экспертное сообщество
	Общероссийский классификатор организационно-правовых форм (ОКОПФ)	3 482	Участники экономической деятельности, научно-экспертное сообщество, СМИ
	Число сельскохозяйственных организаций, крестьянских (фермерских) хозяйств и индивидуальных предпринимателей	2 463	Органы государственной власти и местного самоуправления, СМИ, участники экономической деятельности, научно-экспертное сообщество
	Бухгалтерская (финансовая) отчетность предприятий и организаций за 2018 г.	2 362	Участники экономической деятельности, научно-экспертное сообщество, СМИ
	Демография в России: объединенные панельные данные за 1990-2019 г.	2 102	Органы государственной власти и местного самоуправления, СМИ, участники экономической деятельности, научно-экспертное сообщество
	Статистический регистр хозяйствующих субъектов	1 526	Органы государственной власти и местного самоуправления, СМИ, участники экономической деятельности, научно-экспертное сообщество
	Поголовье крупного рогатого скота в хозяйствах всех категорий	1 071	Органы государственной власти и местного самоуправления, СМИ, участники экономической деятельности, научно-экспертное сообщество
	Общероссийский классификатор единиц измерения (ОКЕИ)	791	Органы государственной власти и местного самоуправления, СМИ, участники экономической деятельности, научно-экспертное сообщество

ТОП – 10 НАБОРОВ ОТКРЫТЫХ ДАННЫХ, РАЗМЕЩЕННЫХ НА ПОРТАЛЕ «ОТКРЫТЫЕ ДАННЫЕ РОССИЙСКОЙ ФЕДЕРАЦИИ» И ВОСТРЕБОВАННЫХ ПРЕДСТАВИТЕЛЯМИ РЕФЕРЕНТНЫХ ГРУПП

(ПО СОСТОЯНИЮ НА 30 СЕНТЯБРЯ 2021 г.)

Показатели Росстата	Количество просмотров	Предполагаемые референтные группы
 Общероссийский классификатор объектов административно-территориального деления (ОКАТО)	5 982	Участники экономической деятельности, научно-экспертное сообщество, СМИ
 Выручка (нетто) от продажи товаров, продукции, работ, услуг (за минусом налога на добавленную стоимость, акцизов и иных аналогичных обязательных платежей) по данным бухгалтерской отчетности по 2016 г.	3 532	Участники экономической деятельности, научно-экспертное сообщество, СМИ
 Статистический регистр хозяйствующих субъектов	3 322	Участники экономической деятельности, научно-экспертное сообщество, СМИ
 Коэффициент фондов (соотношение денежных доходов 10% наиболее и 10% наименее обеспеченного населения)	2 907	Участники экономической деятельности, научно-экспертное сообщество, СМИ
 (Архив) Бухгалтерская (финансовая) отчетность предприятий и организаций за 2012 г.	2 741	Участники экономической деятельности, научно-экспертное сообщество, СМИ
 Доля домашних хозяйств, имеющих широкополосный доступ к информационно-телекоммуникационной сети «Интернет», в общем числе домашних хозяйств	2 493	Участники экономической деятельности, научно-экспертное сообщество, СМИ
 Доля ветхого и аварийного жилищного фонда в общем объеме жилищного фонда субъекта Российской Федерации	2 471	Участники экономической деятельности, научно-экспертное сообщество, СМИ
 Еженедельные средние потребительские цены (тарифы) на отдельные товары и услуги	2 322	Участники экономической деятельности, научно-экспертное сообщество, СМИ
 Выручка (нетто) от продажи товаров, продукции, работ, услуг (за минусом налога на добавленную стоимость, акцизов и иных аналогичных обязательных платежей) по 2016 г.	2 285	Участники экономической деятельности, научно-экспертное сообщество, СМИ
 Доля населения, являющегося активными пользователями сети Интернет, в общей численности населения	2 206	Участники экономической деятельности, научно-экспертное сообщество, СМИ

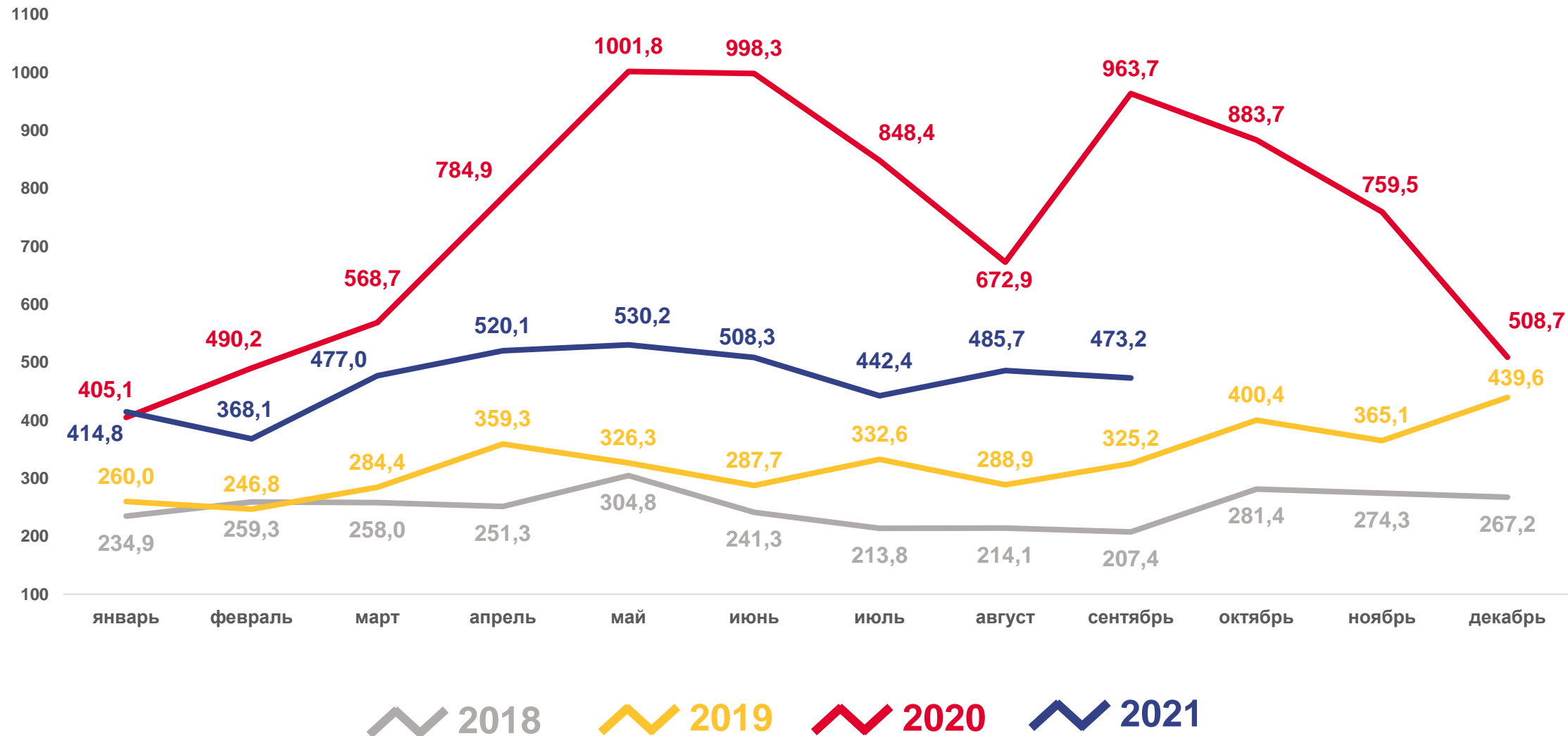
ТОП – 10 ПОКАЗАТЕЛЕЙ РОССТАТА, РАЗМЕЩЕННЫХ В ЕМИСС И ВОСТРЕБОВАННЫХ ПРЕДСТАВИТЕЛЯМИ РЕФЕРЕНТНЫХ ГРУПП


(ПО СОСТОЯНИЮ НА 30 СЕНТЯБРЯ 2021 г.)

Показатели Росстата	Количество просмотров	Предполагаемые референтные группы
 Индексы потребительских цен на товары и услуги	177 506	Органы государственной власти и органы местного самоуправления, СМИ, участники экономической деятельности, научно-экспертное сообщество
 Средние потребительские цены (тарифы) на товары и услуги	176 188	СМИ, участники экономической деятельности, научно-экспертное сообщество
 Индексы цен на продукцию (затраты, услуги) инвестиционного назначения с 2017 г.	129 779	Органы государственной власти и органы местного самоуправления, СМИ, участники экономической деятельности, научно-экспертное сообщество
 Размер и состав денежных доходов и расходов населения	75 880	Органы государственной власти и органы местного самоуправления, СМИ, участники экономической деятельности, научно-экспертное сообщество
 Производство основных видов продукции в натуральном выражении с 2017 г. (оперативные данные в соответствии с ОКПД2)	72 334	Органы государственной власти и органы местного самоуправления, СМИ, участники экономической деятельности, научно-экспертное сообщество
 Еже недельные средние потребительские цены (тарифы) на отдельные товары и услуги	67 911	Органы государственной власти и органы местного самоуправления, СМИ, участники экономической деятельности, научно-экспертное сообщество
 Индексы цен производителей по видам экономической деятельности с 2017 г.	65 576	Органы государственной власти и органы местного самоуправления, СМИ, участники экономической деятельности, научно-экспертное сообщество
 Введено в действие общей площади жилых домов (оперативные данные)	63 310	Органы государственной власти и органы местного самоуправления, СМИ, участники экономической деятельности, научно-экспертное сообщество
 Средняя цена 1 кв. м общей площади квартир на рынке жилья	56 327	Органы государственной власти и органы местного самоуправления, СМИ, участники экономической деятельности, научно-экспертное сообщество
 Средние цены производителей промышленных товаров с 2017 г.	51 397	Органы государственной власти и органы местного самоуправления, СМИ, участники экономической деятельности, научно-экспертное сообщество

СТАТИСТИКА ОБРАЩЕНИЙ В ЕМИСС ПО ПОКАЗАТЕЛЯМ РОССТАТА В СРАВНЕНИИ С АНАЛОГИЧНЫМИ ПЕРИОДАМИ 2018-2020 ГОДОВ

(ПО СОСТОЯНИЮ НА 30 СЕНТЯБРЯ 2021 г.)





**СПАСИБО ЗА
ВНИМАНИЕ!**