ФЕДЕРАЛЬНАЯ СЛУЖБА
ГОСУДАРСТВЕННОЙ СТАТИСТИКИ

Индекс цен производителей промышленных товаров

февраль 2021 года

ФЕДЕРАЛЬНАЯ СЛУЖБА
ГОСУДАРСТВЕННОЙ СТАТИСТИКИ

Индекс цен производителей промышленных товаров

февраль 2021 года

01 ИНДЕКСЫ ЦЕН ПРОИЗВОДИТЕЛЕЙ И ПОТРЕБИТЕЛЬСКИХ ЦЕН

02 ИНДЕКСЫ ЦЕН ПРОИЗВОДИТЕЛЕЙ ПО ОТДЕЛЬНЫМ ВИДАМ ЭКОНОМИЧЕСКОЙ ДЕЯТЕЛЬНОСТИ

* Ежемесячные данные оперативной статистики

ИНДЕКСЫ ЦЕН ПРОИЗВОДИТЕЛЕЙ И ПОТРЕБИТЕЛЬСКИХ ЦЕН

В % К ДЕКАБРЮ ПРЕДЫДУЩЕГО ГОДА

ФЕВРАЛЬ 2021 г. К ДЕКАБРЮ 2020 г., %

107,1

Индекс цен производителей

101,5

Индекс потребительских цен

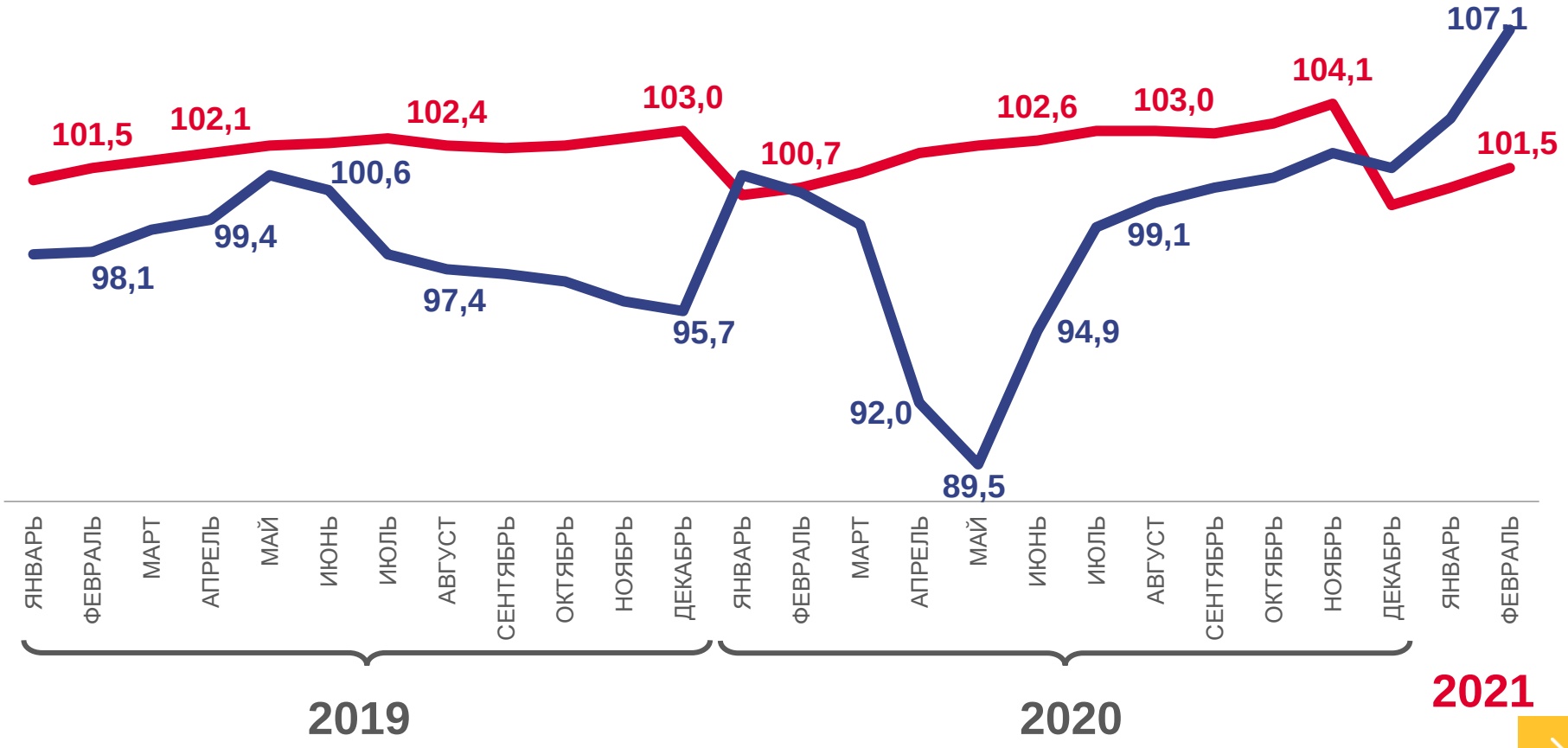

Цены производителей промышленных товаров

Потребительские цены на товары и услуги

ИНДЕКСЫ ЦЕН ПРОИЗВОДИТЕЛЕЙ ПРОМЫШЛЕННЫХ ТОВАРОВ

В % К ДЕКАБРЮ ПРЕДЫДУЩЕГО ГОДА

ФЕВРАЛЬ 2021 г. К ДЕКАБРЮ 2020 г., %

107,1
Индекс цен производителей

115,3
Добыча полезных ископаемых

105,6
Обрабатывающие производства

101,9
Обеспечение электрической энергией, газом и паром; кондиционирование воздуха

100,1
Водоснабжение; водоотведение, организация сбора и утилизации отходов, деятельность по ликвидации загрязнений

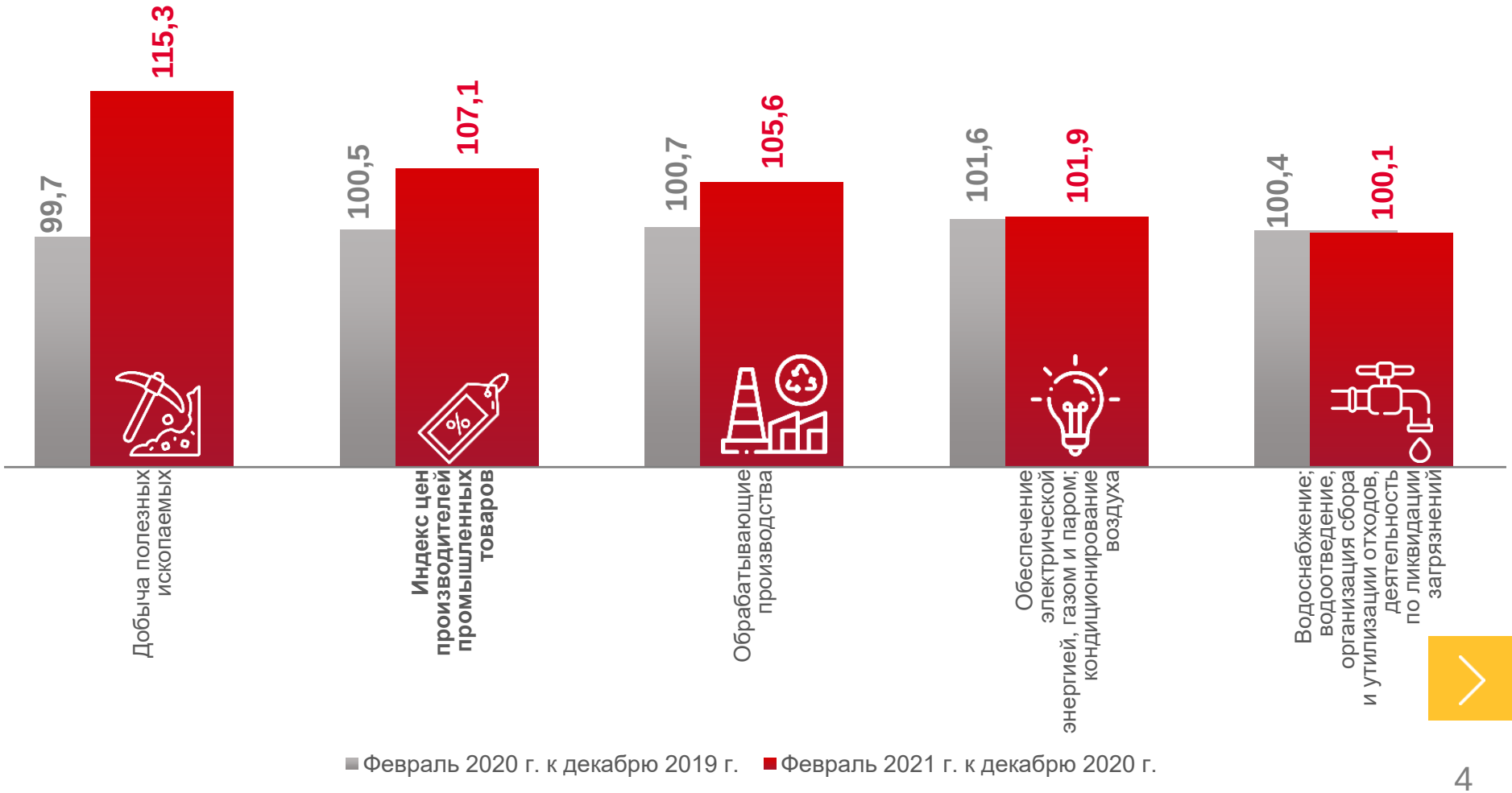

ИНДЕКСЫ ЦЕН ПРОИЗВОДИТЕЛЕЙ ПРОМЫШЛЕННЫХ ТОВАРОВ

В % К ПРЕДЫДУЩЕМУ МЕСЯЦУ

ФЕВРАЛЬ 2021 г. К ЯНВАРЮ 2021 г., %

103,5
Индекс цен производителей

106,1
Добыча полезных ископаемых

103,1
Обрабатывающие производства

101,9
Обеспечение электрической энергией, газом и паром; кондиционирование воздуха

100,8
Водоснабжение; водоотведение, организация сбора и утилизации отходов, деятельность по ликвидации загрязнений

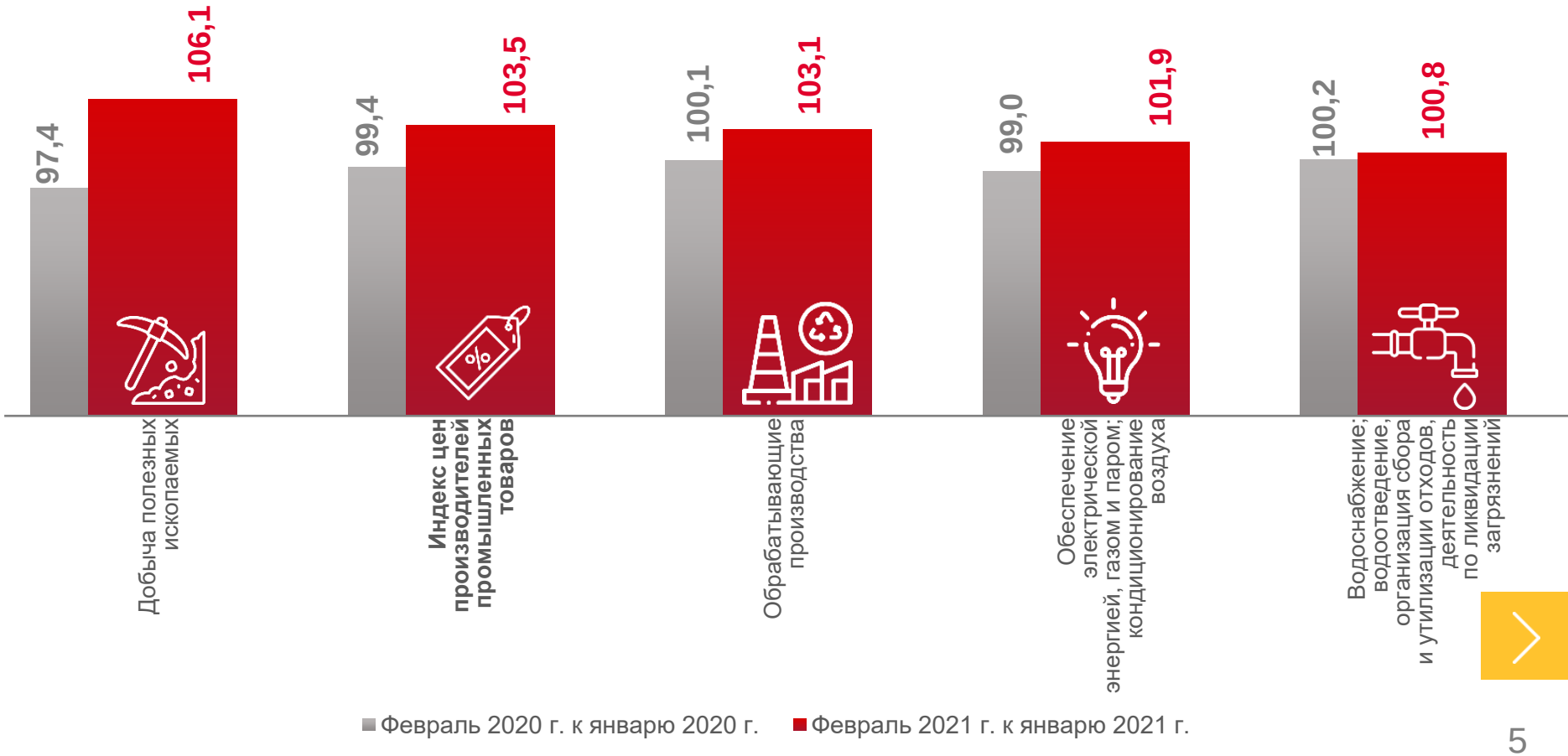

ИНДЕКСЫ ЦЕН ПРОИЗВОДИТЕЛЕЙ ПО ДОБЫЧЕ ПОЛЕЗНЫХ ИСКОПАЕМЫХ

В % К ПРЕДЫДУЩЕМУ МЕСЯЦУ

ФЕВРАЛЬ 2021 г. К ЯНВАРЮ 2021 г., %

106,1
Добыча полезных ископаемых

111,1
Добыча угля

107,8
Добыча сырой нефти и природного газа

105,8
Добыча металлических руд

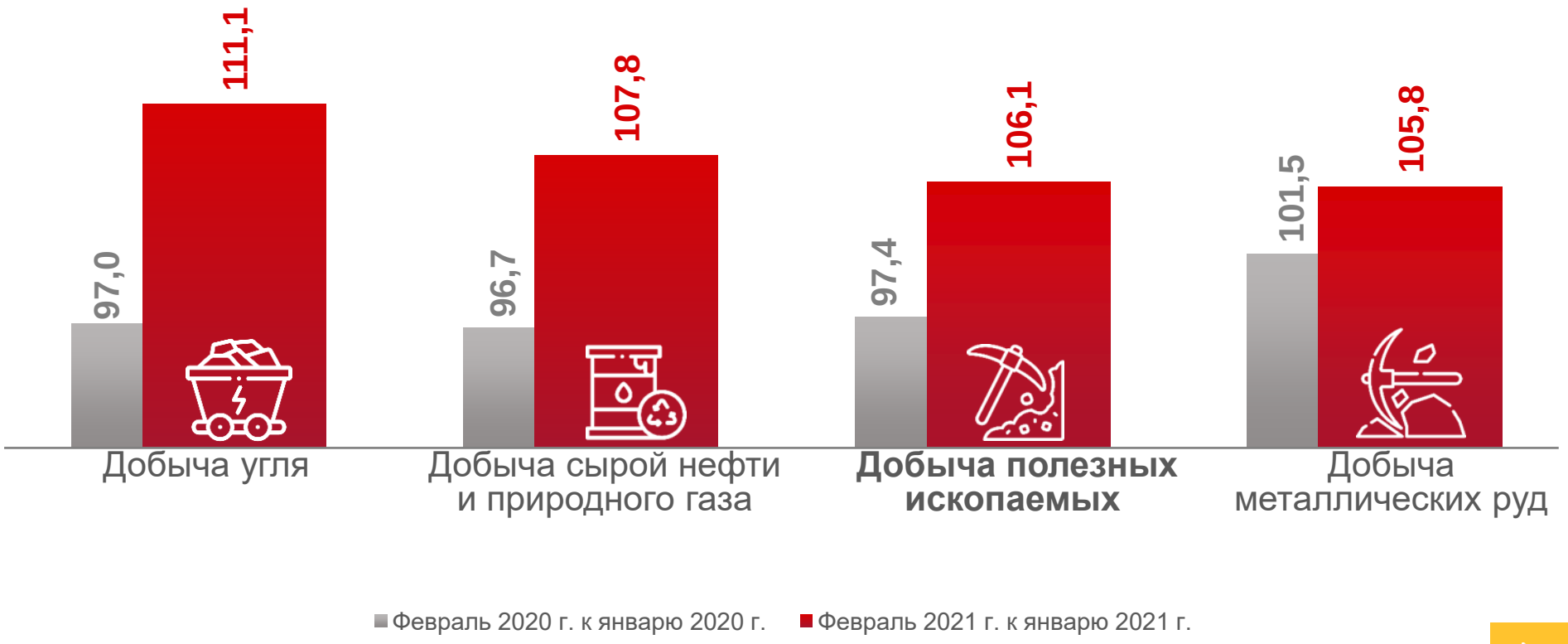

ИНДЕКСЫ ЦЕН ПРОИЗВОДИТЕЛЕЙ ПО ОБЕСПЕЧЕНИЮ ЭЛЕКТРИЧЕСКОЙ ЭНЕРГИЕЙ

В % К ПРЕДЫДУЩЕМУ МЕСЯЦУ

ФЕВРАЛЬ 2021 г. К ЯНВАРЮ 2021 г., %

101,9

Обеспечение электрической энергией, газом и паром; кондиционирование воздуха

102,9

Производство, передача и распределение электроэнергии

99,9

Производство, передача и распределение пара и горячей воды; кондиционирование воздуха

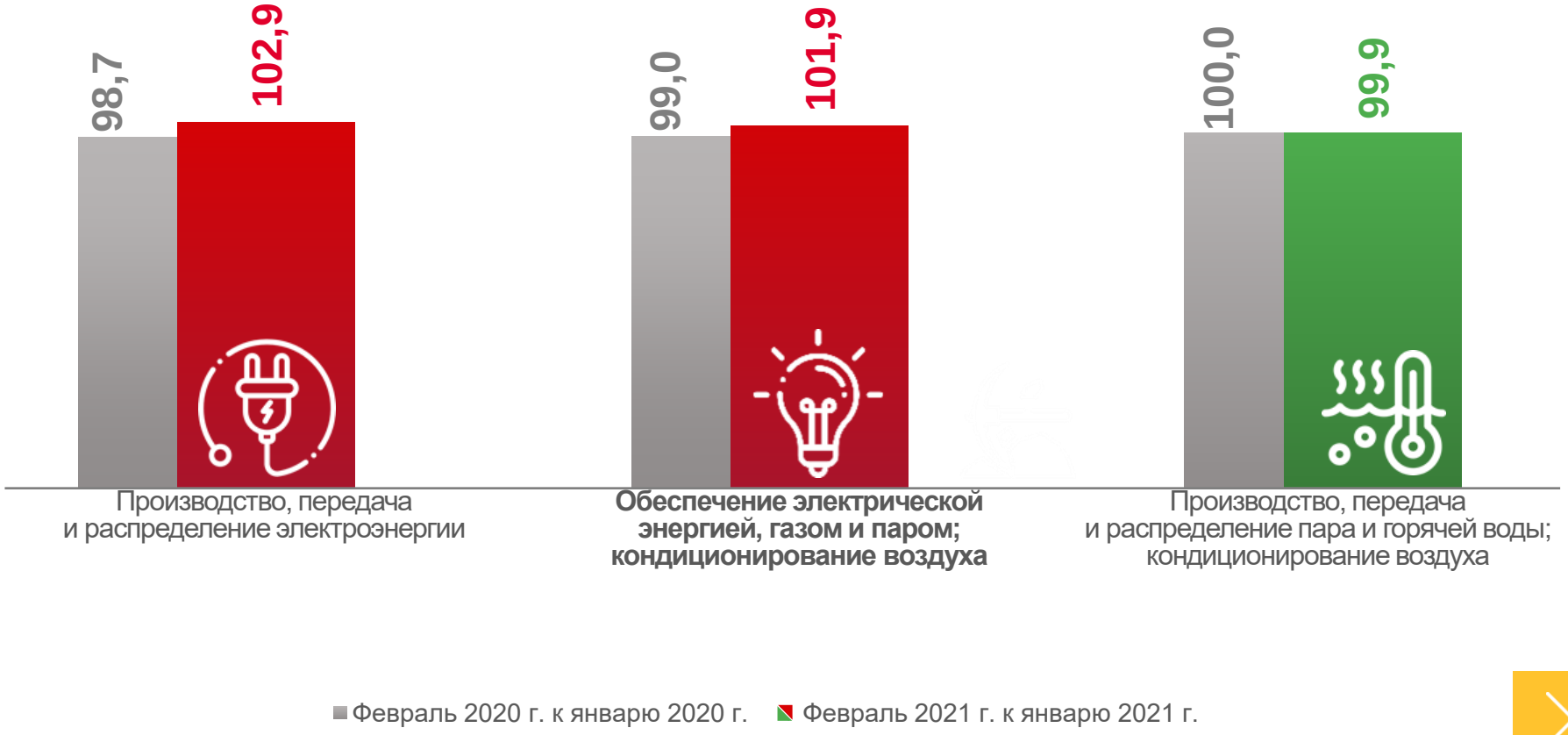

ИНДЕКСЫ ЦЕН ПРОИЗВОДИТЕЛЕЙ ПО ОБРАБАТЫВАЮЩИМ ПРОИЗВОДСТВАМ

В % К ПРЕДЫДУЩЕМУ МЕСЯЦУ

ФЕВРАЛЬ 2021 г. К ЯНВАРЮ 2021 г., %

Обрабатывающие производства — **103,1**

Производство металлургическое — **108,7**

Производство кокса и нефтепродуктов — **104,9**

Производство химических веществ и химических продуктов — **103,9**

Производство прочей металлической минеральной продукции — **101,0**

Производство автотранспортных средств, прицепов и полуприцепов — **100,5**

Производство машин и оборудования, не включенных в другие группировки — **100,1**

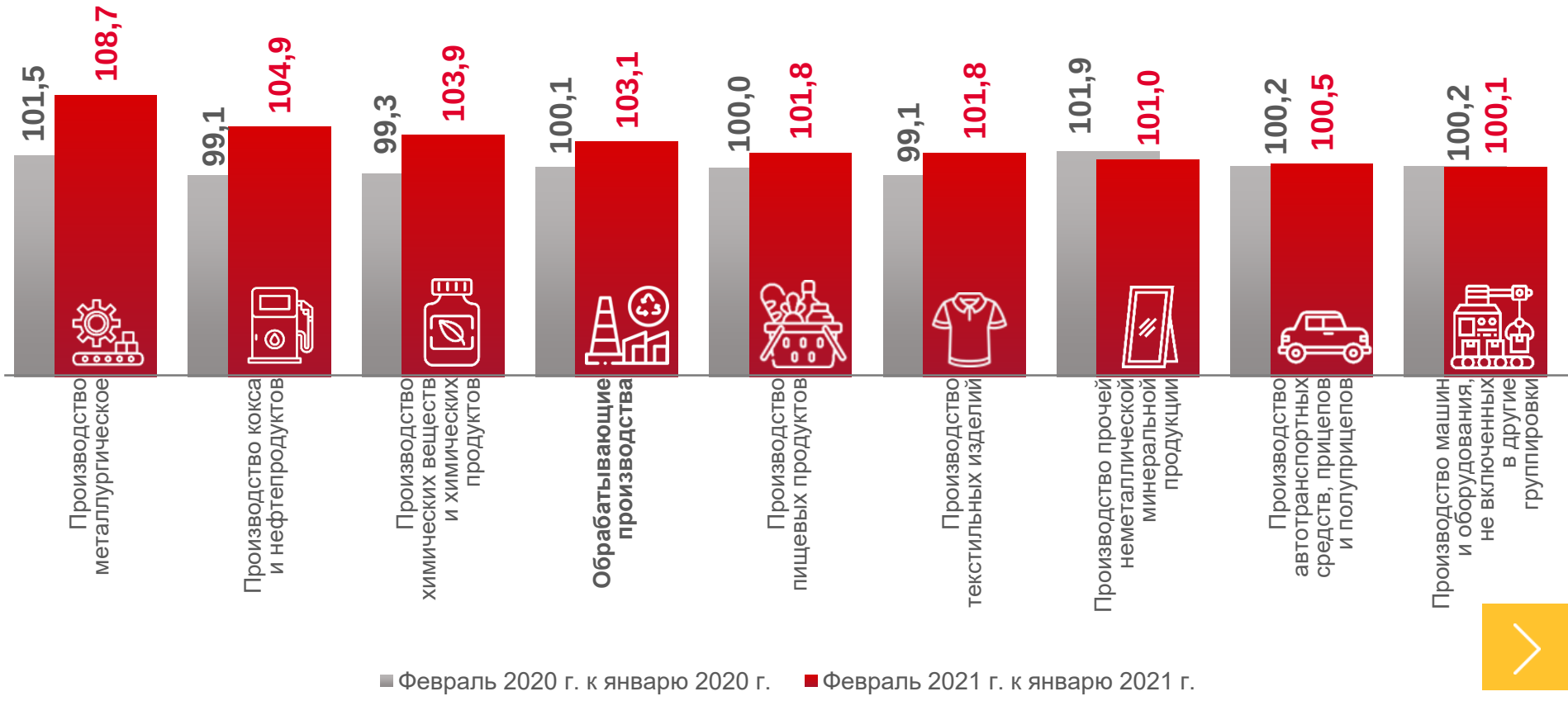

ИНДЕКСЫ ЦЕН ПРОИЗВОДИТЕЛЕЙ ПРОМЫШЛЕННЫХ ТОВАРОВ

В % К СООТВЕТСТВУЮЩЕМУ МЕСЯЦУ ПРЕДЫДУЩЕГО ГОДА

ФЕВРАЛЬ 2021 г. К ФЕВРАЛЬ 2020 г., %

110,7
Индекс цен производителей

112,1
Обрабатывающие производства

109,9
Добыча полезных ископаемых

105,2
Обеспечение электрической энергией, газом и паром; кондиционирование воздуха

103,4
Водоснабжение; водоотведение, организация сбора и утилизации отходов, деятельность по ликвидации загрязнений

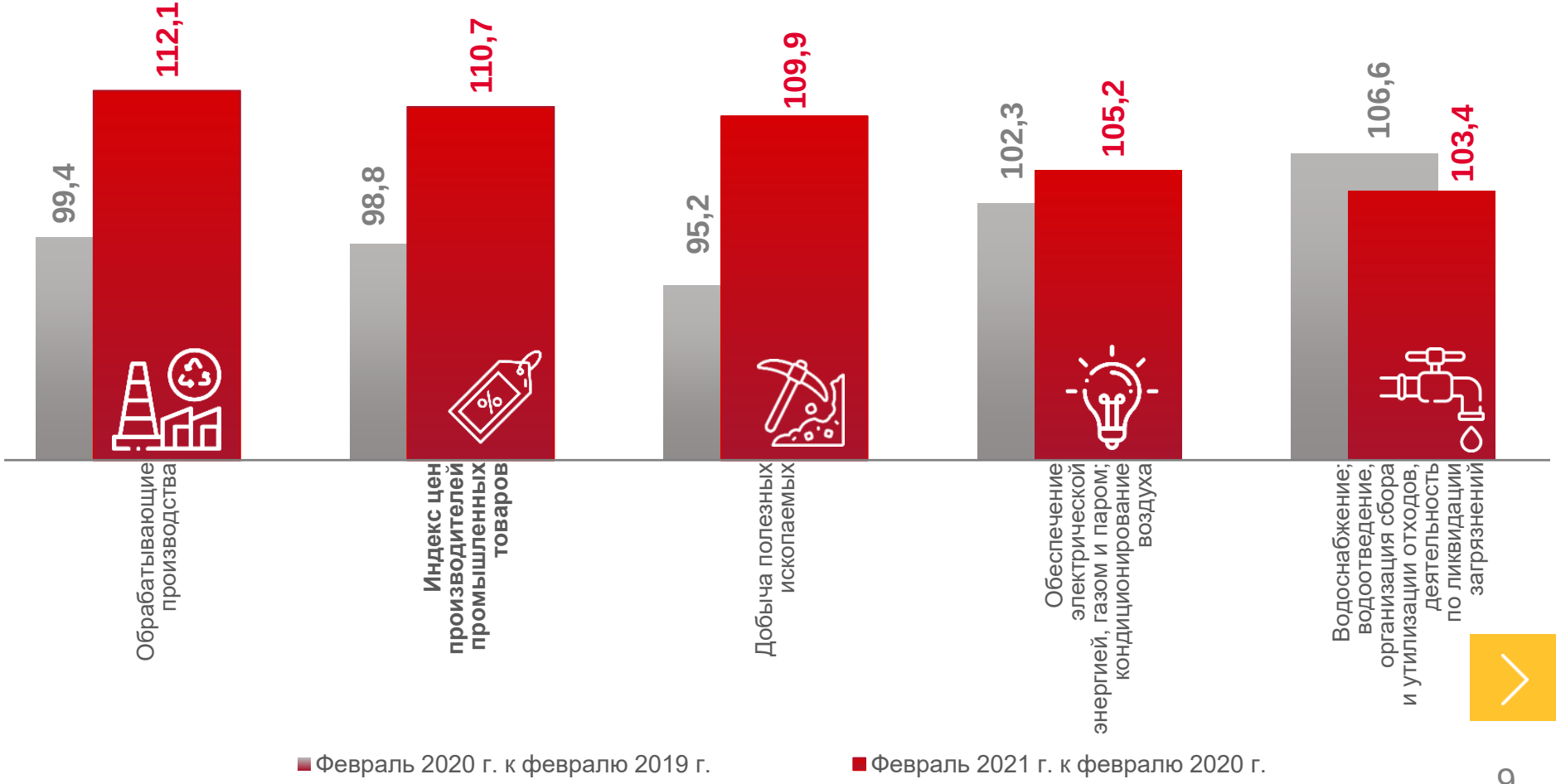

ИНДЕКСЫ ЦЕН ПРОИЗВОДИТЕЛЕЙ ПРОМЫШЛЕННЫХ ТОВАРОВ

В % К СООТВЕТСТВУЮЩЕМУ ПЕРИОДУ ПРЕДЫДУЩЕГО ГОДА

ЯНВАРЬ-ФЕВРАЛЬ 2021 г.
К ЯНВАРЮ-ФЕВРАЛЮ 2020 г., %

108,7
Индекс цен производителей

110,5
Обрабатывающие производства

105,9
Добыча полезных ископаемых

103,7
Обеспечение электрической энергией, газом и паром; кондиционирование воздуха
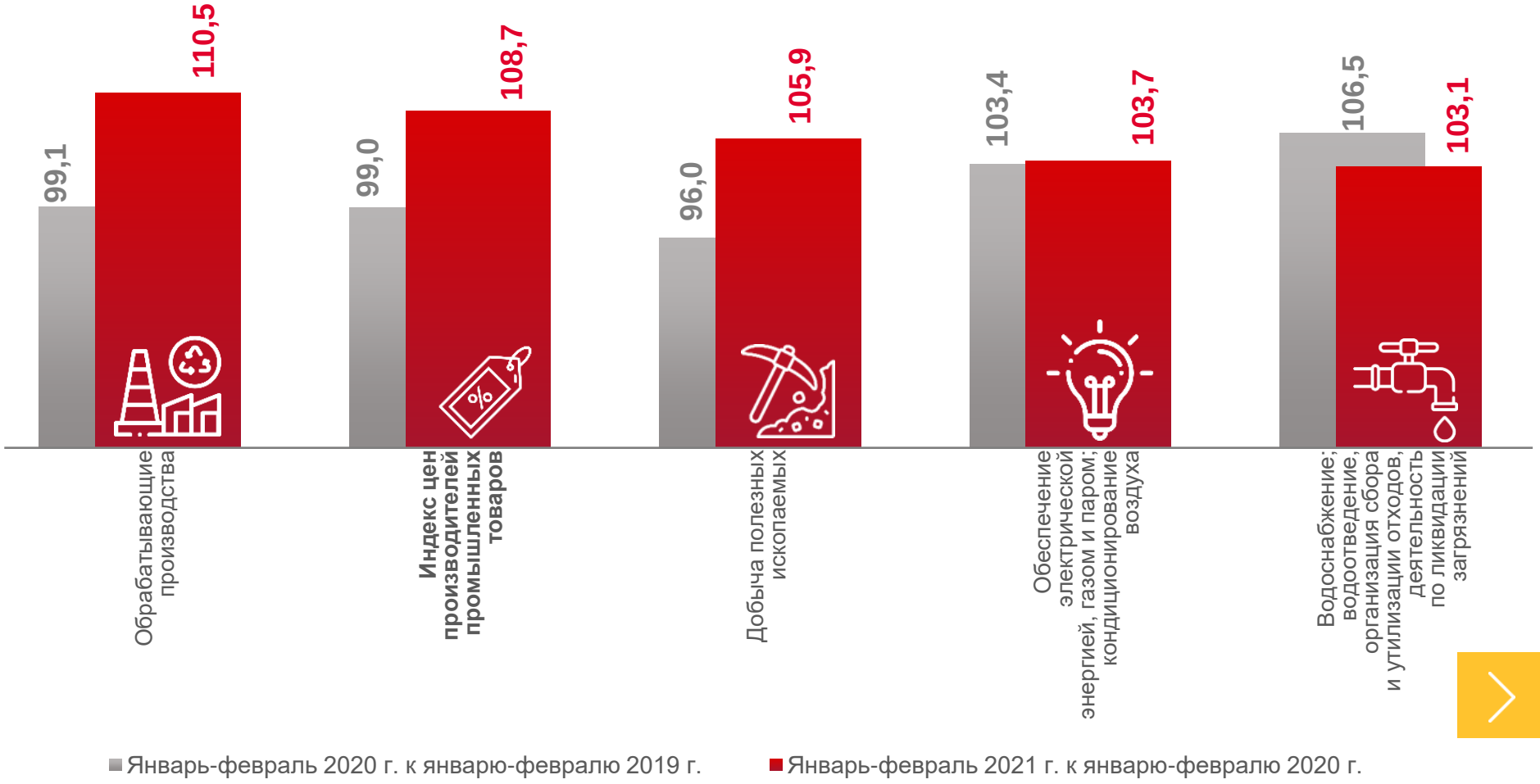
103,1
Водоснабжение; водоотведение, организация сбора и утилизации отходов, деятельность по ликвидации загрязнений