



ФЕДЕРАЛЬНАЯ СЛУЖБА
ГОСУДАРСТВЕННОЙ СТАТИСТИКИ

О ФИНАНСОВОМ СОСТОЯНИИ ОРГАНИЗАЦИЙ



январь – август 2021 года



ФЕДЕРАЛЬНАЯ СЛУЖБА
ГОСУДАРСТВЕННОЙ СТАТИСТИКИ

О ФИНАНСОВОМ СОСТОЯНИИ ОРГАНИЗАЦИЙ

январь – август 2021 года

- 01 САЛЬДИРОВАННЫЙ ФИНАНСОВЫЙ РЕЗУЛЬТАТ ОРГАНИЗАЦИЙ
- 02 ПРИБЫЛЬ ОРГАНИЗАЦИЙ
- 03 УБЫТОК ОРГАНИЗАЦИЙ
- 04 ФИНАНСОВЫЕ РЕЗУЛЬТАТЫ ДЕЯТЕЛЬНОСТИ ОРГАНИЗАЦИЙ
- 05 ДОЛЯ ОРГАНИЗАЦИЙ, ПОЛУЧИВШИХ ПРИБЫЛЬ (УБЫТОК)
- 06 КРЕДИТОРСКАЯ И ДЕБИТОРСКАЯ ЗАДОЛЖЕННОСТЬ ОРГАНИЗАЦИЙ





САЛЬДИРОВАННЫЙ ФИНАНСОВЫЙ РЕЗУЛЬТАТ

ЯНВАРЬ – АВГУСТ 2021 г., В % К СООТВЕТСТВУЮЩЕМУ ПЕРИОДУ ПРЕДЫДУЩЕГО ГОДА*

2021 ГОД

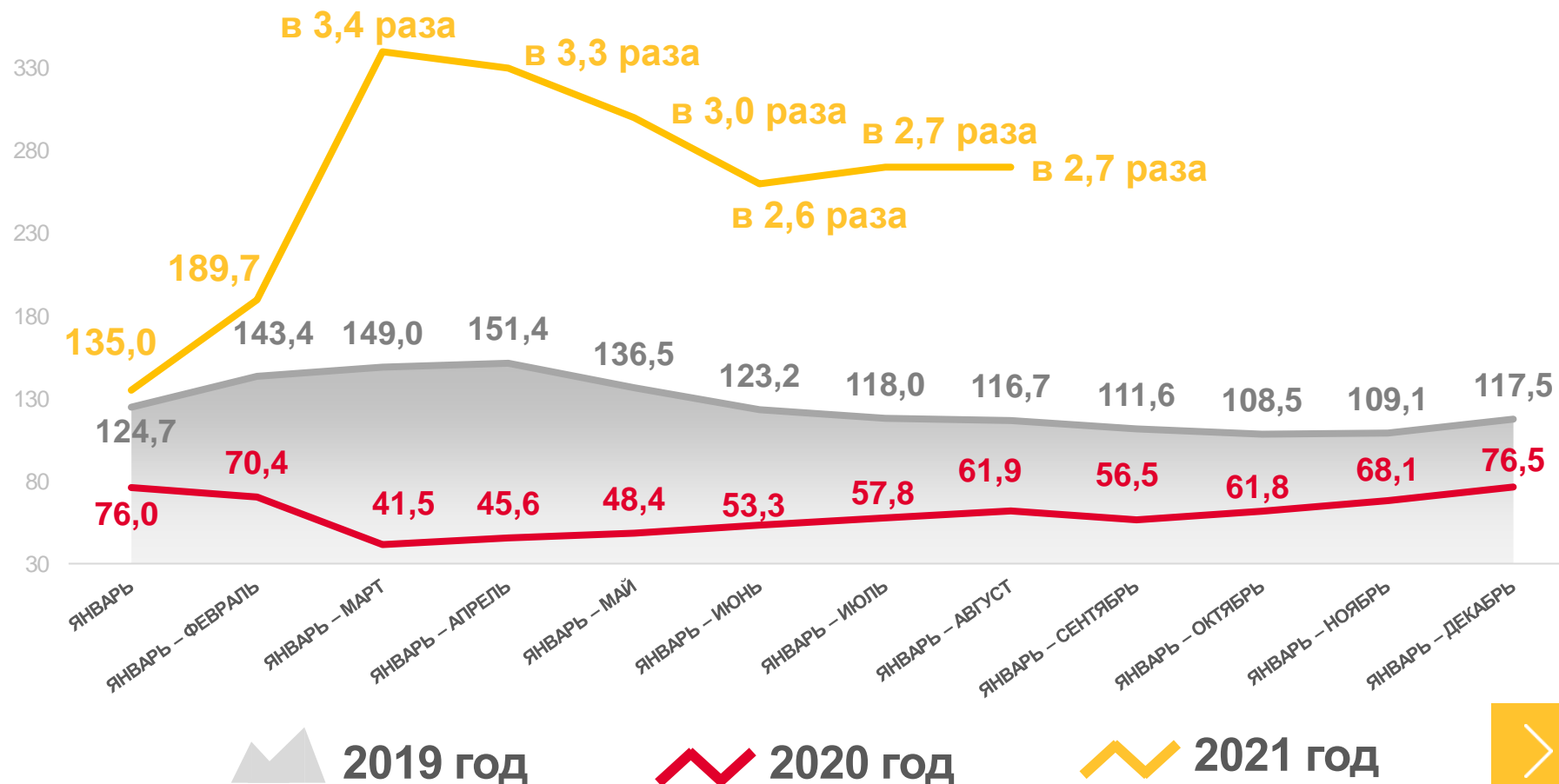
январь – август 2021 года

16 924,6

МЛРД РУБ.

В 2,7 раза


К ЯНВАРЮ — АВГУСТУ 2020 ГОДА



ПРИБЫЛЬ - УБЫТОК = САЛЬДИРОВАННЫЙ ФИНАНСОВЫЙ РЕЗУЛЬТАТ

* ПО СОПОСТАВИМОМУ КРУГУ ОРГАНИЗАЦИЙ В СООТВЕТСТВИИ С МЕТОДОЛОГИЕЙ БУХГАЛТЕРСКОГО УЧЕТА






САЛЬДИРОВАННЫЙ ФИНАНСОВЫЙ РЕЗУЛЬТАТ ОРГАНИЗАЦИЙ

ЯНВАРЬ – АВГУСТ 2021 г., МЛРД РУБЛЕЙ

 **5 299,9**

Обработывающие производства

 **4 375,3**

Добыча полезных ископаемых

 **3 221,5**

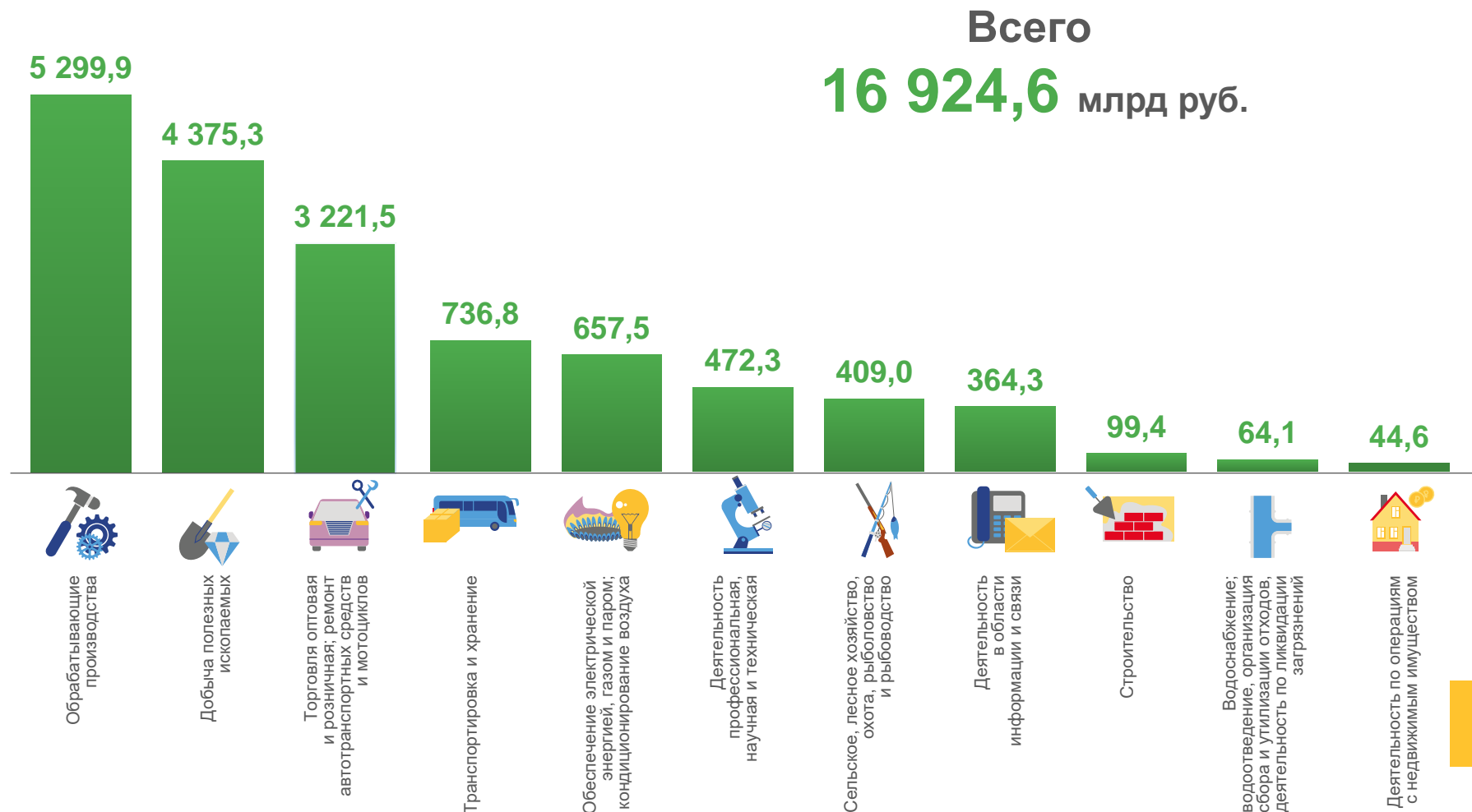
Торговля оптовая и розничная; ремонт автотранспортных средств и мотоциклов

 **64,1**

Водоснабжение; водоотведение, организация сбора и утилизации отходов, деятельность по ликвидации загрязнений

 **44,6**

Деятельность по операциям с недвижимым имуществом





САЛЬДИРОВАННЫЙ ФИНАНСОВЫЙ РЕЗУЛЬТАТ ОРГАНИЗАЦИЙ

ЯНВАРЬ – АВГУСТ 2021 г., МЛРД РУБЛЕЙ

Регионы с наибольшими и наименьшими значениями



Всего
16 924,6 млрд руб.





САЛЬДИРОВАННЫЙ ФИНАНСОВЫЙ РЕЗУЛЬТАТ ОРГАНИЗАЦИЙ

ЯНВАРЬ – АВГУСТ 2021 г., МЛРД РУБЛЕЙ



Транспортировка и хранение

736,8 млрд руб.

(в 2,0 раза)

в % к январю – августу 2020 г.

■ ПРИБЫЛЬ ■ УБЫТОК



Деятельность сухопутного и трубопроводного транспорта

417,0 млрд руб.

(121,0%)

в % к январю – августу 2020 г.

88,1 млрд руб.

(65,2%)

в % к январю – августу 2020 г.

4,3 млрд руб.

(103,3%)

в % к январю – августу 2020 г.

14,9 млрд руб.

(в 25,3 раза)

в % к январю – августу 2020 г.



Деятельность почтовой связи и курьерская деятельность

Деятельность сухопутного и трубопроводного транспорта



Деятельность железнодорожного транспорта: междугородные и международные пассажирские перевозки

65,9

млрд руб.

(в 4,0 раза)

к январю – августу 2020 г.

1,9

млрд руб.

(6,3%)

к январю – августу 2020 г.



Деятельность железнодорожного транспорта: грузовые перевозки

54,7

млрд руб.

(132,5%)

к январю – августу 2020 г.

3,9

млрд руб.

(12,9%)

к январю – августу 2020 г.



Деятельность трубопроводного транспорта

234,2

млрд руб.

(89,3%)

к январю – августу 2020 г.

1,0

млрд руб.

(76,7%)


к январю – августу 2020 г.





САЛЬДИРОВАННЫЙ ФИНАНСОВЫЙ РЕЗУЛЬТАТ ОРГАНИЗАЦИЙ

ЯНВАРЬ – АВГУСТ 2021 г., МЛРД РУБЛЕЙ



**Обеспечение
электрической энергией,
газом и паром;
кондиционирование
воздуха**

657,5 млрд руб.

(166,7%)

в % к январю – августу 2020 г.



Производство, передача
и распределение электроэнергии

657,1

млрд руб.

(130,0%)

в % к январю – августу 2020 г.

48,0

млрд руб.

(111,1%)



Производство, передача
и распределение пара и горячей
воды; кондиционирование
воздуха

63,4

млрд руб.

(150,2%)

в % к январю – августу 2020 г.

60,6

млрд руб.

(151,1%)

в % к январю – августу 2020 г.



Производство и распределение
газообразного топлива

63,4

млрд руб.

(в 2,5 раза)

в % к январю – августу 2020 г.

17,8

млрд руб.

(18,7%)

в % к январю – августу 2020 г.

■ ПРИБЫЛЬ

■ УБЫТОК





ПРИБЫЛЬ ОРГАНИЗАЦИЙ

ЯНВАРЬ – АВГУСТ 2021 г., МЛРД РУБЛЕЙ

18 823,7 млрд руб. всего



5 628,2

Обрабатывающие производства



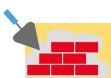
4 506,6

Добыча полезных ископаемых



3 398,0

Торговля оптовая и розничная; ремонт автотранспортных средств и мотоциклов



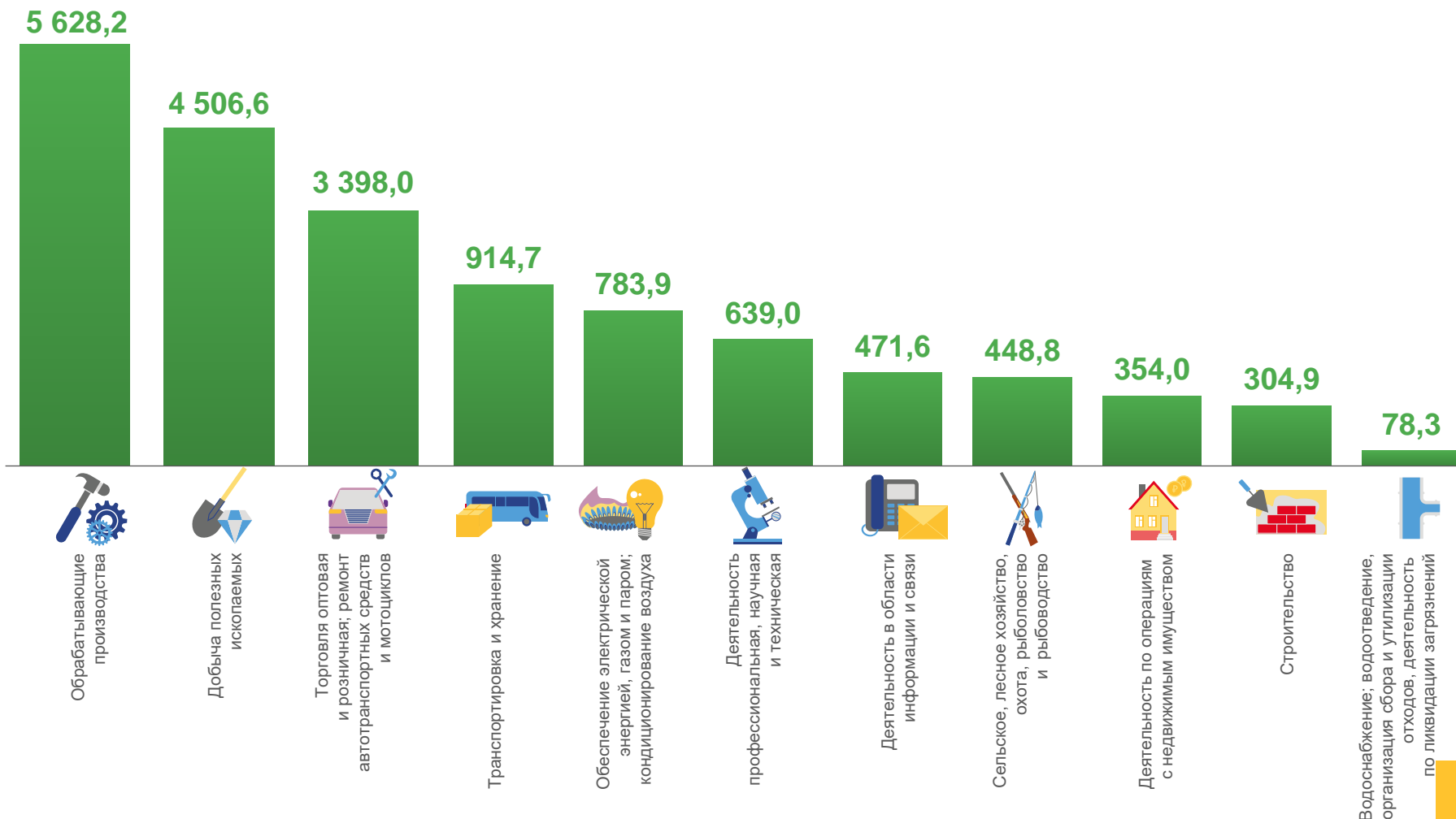
304,9

Строительство



78,3

Водоснабжение; водоотведение, организация сбора и утилизации отходов, деятельность по ликвидации загрязнений



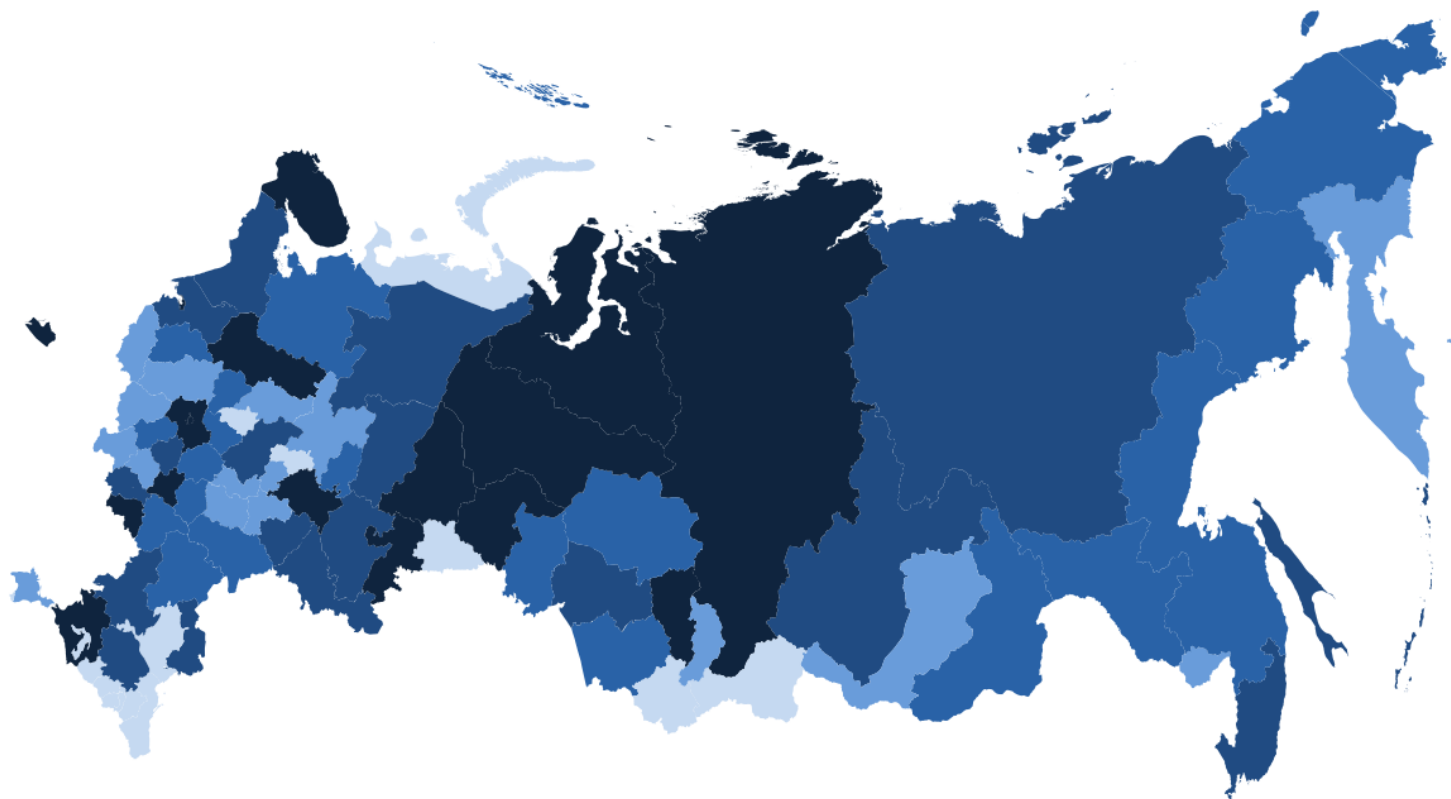


ПРИБЫЛЬ ОРГАНИЗАЦИЙ

ЯНВАРЬ – АВГУСТ 2021 г., МЛРД РУБЛЕЙ

18 823,7 млрд руб. всего

Регионы с наибольшими и наименьшими значениями





УБЫТОК ОРГАНИЗАЦИЙ

ЯНВАРЬ – АВГУСТ 2021 г., МЛРД РУБЛЕЙ

1 899,1 млрд руб. всего



328,3

Обработывающие производства



309,4

Деятельность по операциям с недвижимым имуществом



205,5

Строительство



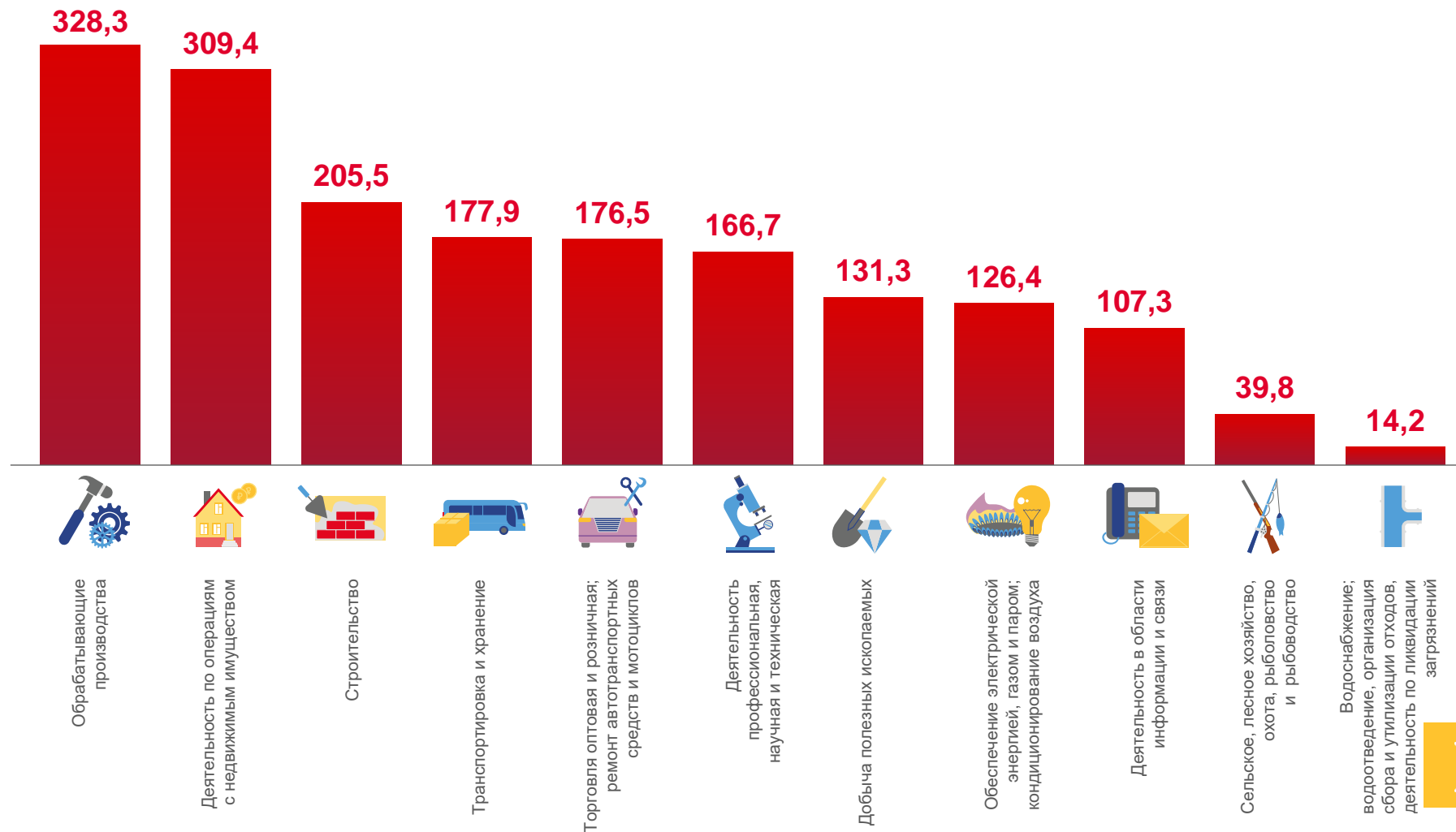
39,8

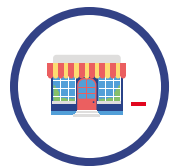
Сельское, лесное хозяйство, охота, рыболовство и рыбоводство



14,2

Водоснабжение; водоотведение, организация сбора и утилизации отходов, деятельность по ликвидации загрязнений



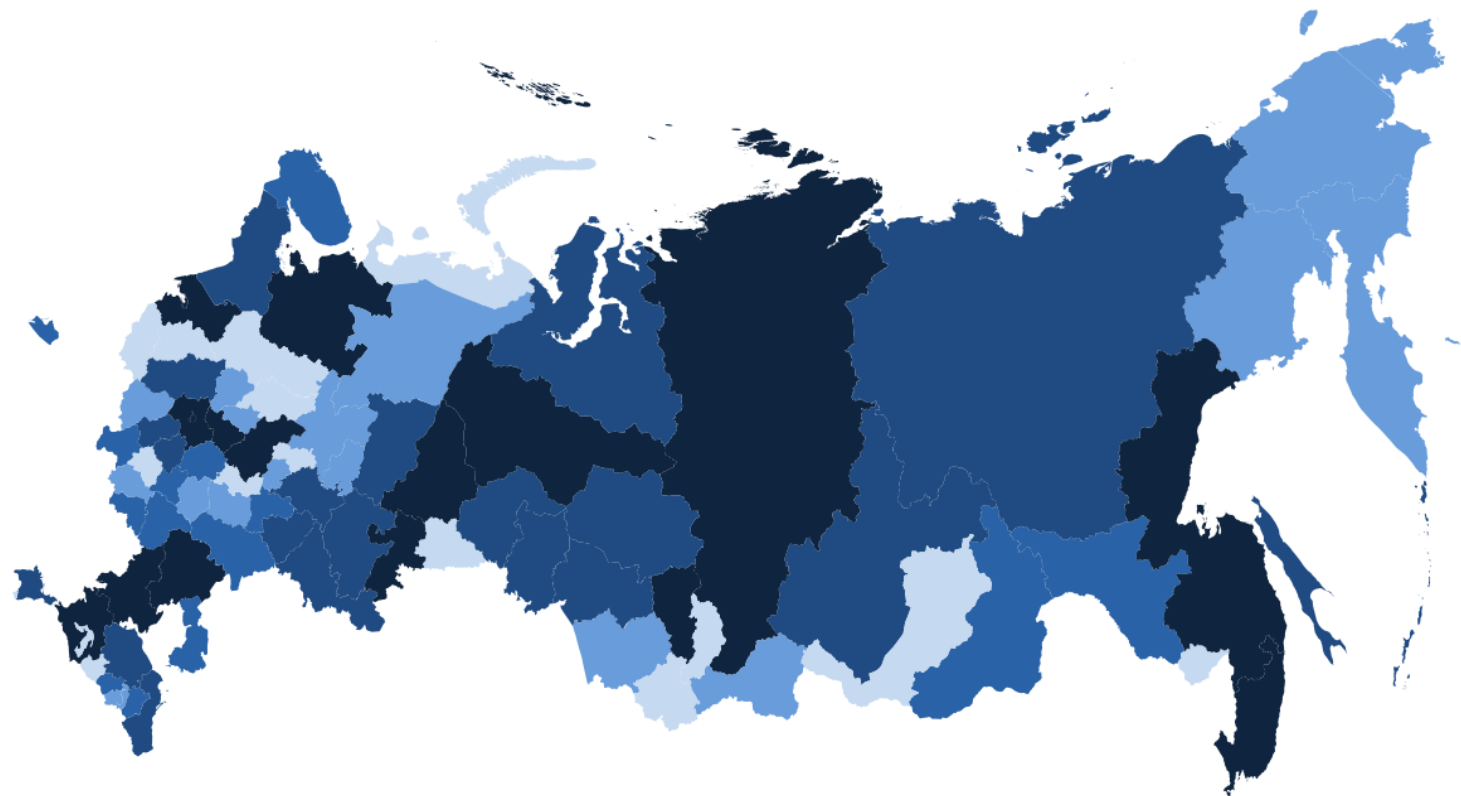


УБЫТОК ОРГАНИЗАЦИЙ

ЯНВАРЬ – АВГУСТ 2021 г., МЛРД РУБЛЕЙ


1 899,1 млрд руб. всего

Регионы с наибольшими и наименьшими значениями



● от 0,3 до 1,8
 ● от 1,8 до 4,5
 ● от 4,5 до 7,2
 ● от 7,2 до 15,7
 ● от 15,7 до 776,6

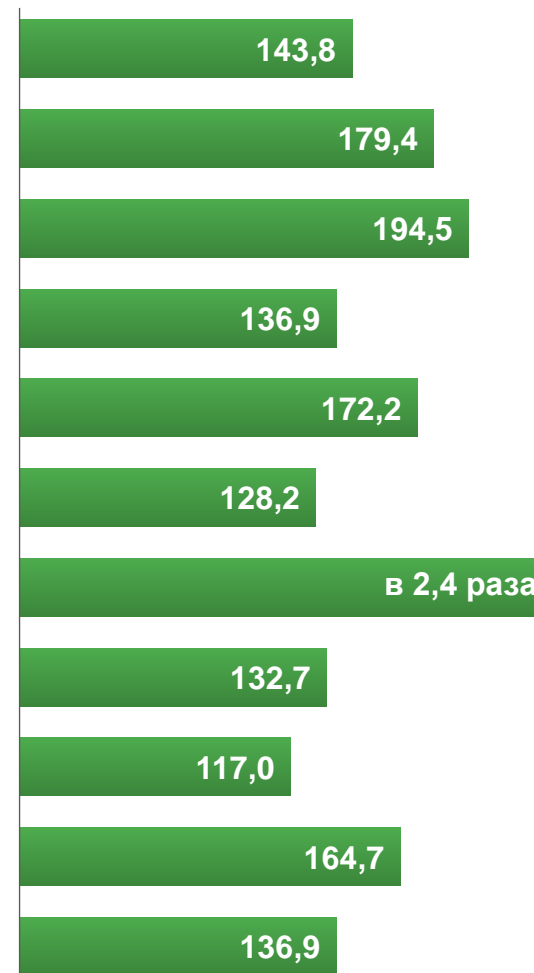
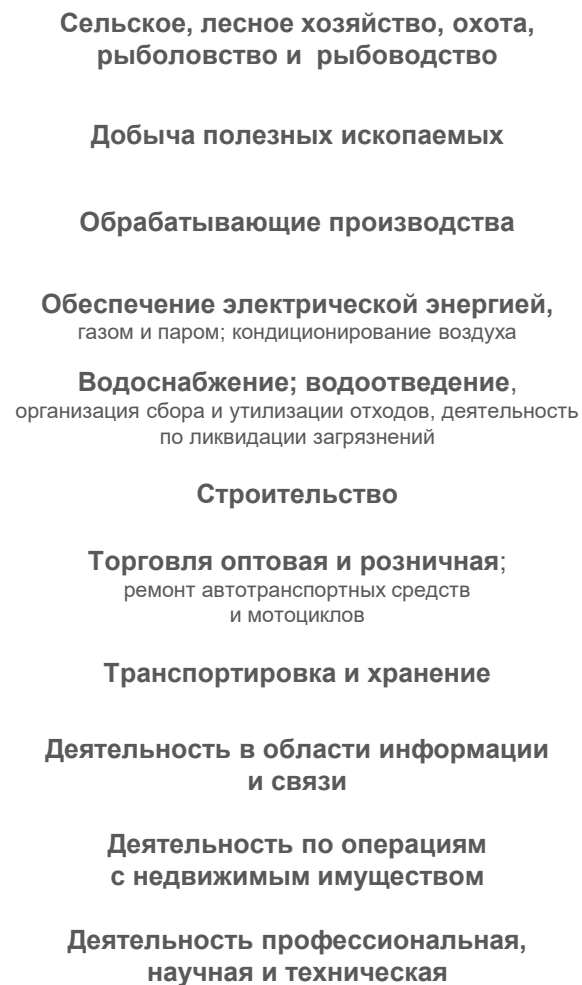
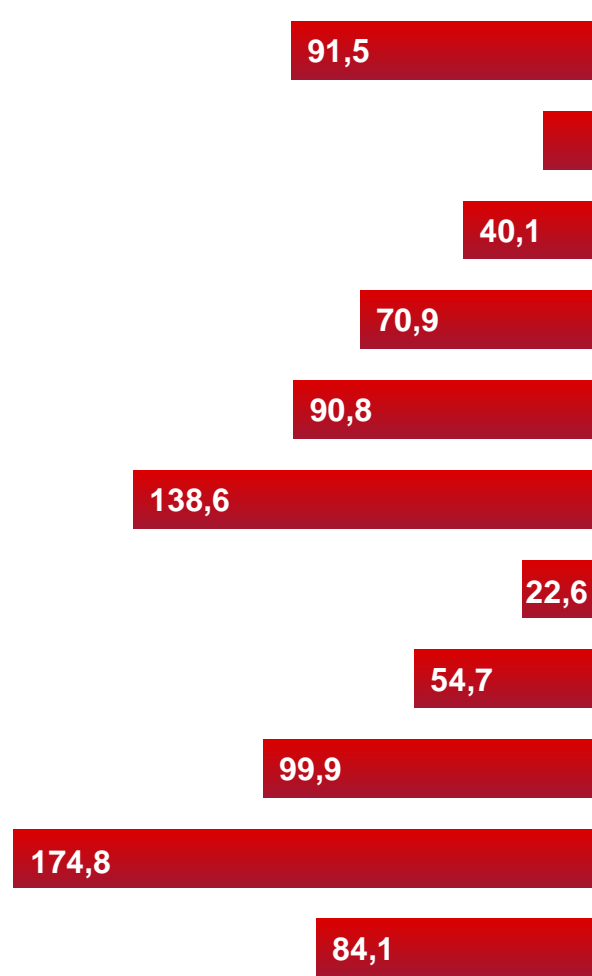




ФИНАНСОВЫЕ РЕЗУЛЬТАТЫ ДЕЯТЕЛЬНОСТИ ОРГАНИЗАЦИЙ

ЯНВАРЬ – АВГУСТ 2021 г., В % К СООТВЕТСТВУЮЩЕМУ ПЕРИОДУ ПРЕДЫДУЩЕГО ГОДА*

УБЫТОК



ПРИБЫЛЬ





ДОЛЯ ПРИБЫЛЬНЫХ ОРГАНИЗАЦИЙ

ЯНВАРЬ – АВГУСТ 2021 г., %

72,2% по стране в целом



83,4%

Торговля оптовая и розничная; ремонт автотранспортных средств и мотоциклов



81,2%

Сельское, лесное хозяйство, охота, рыболовство и рыбоводство



75,3%

Обрабатывающие производства



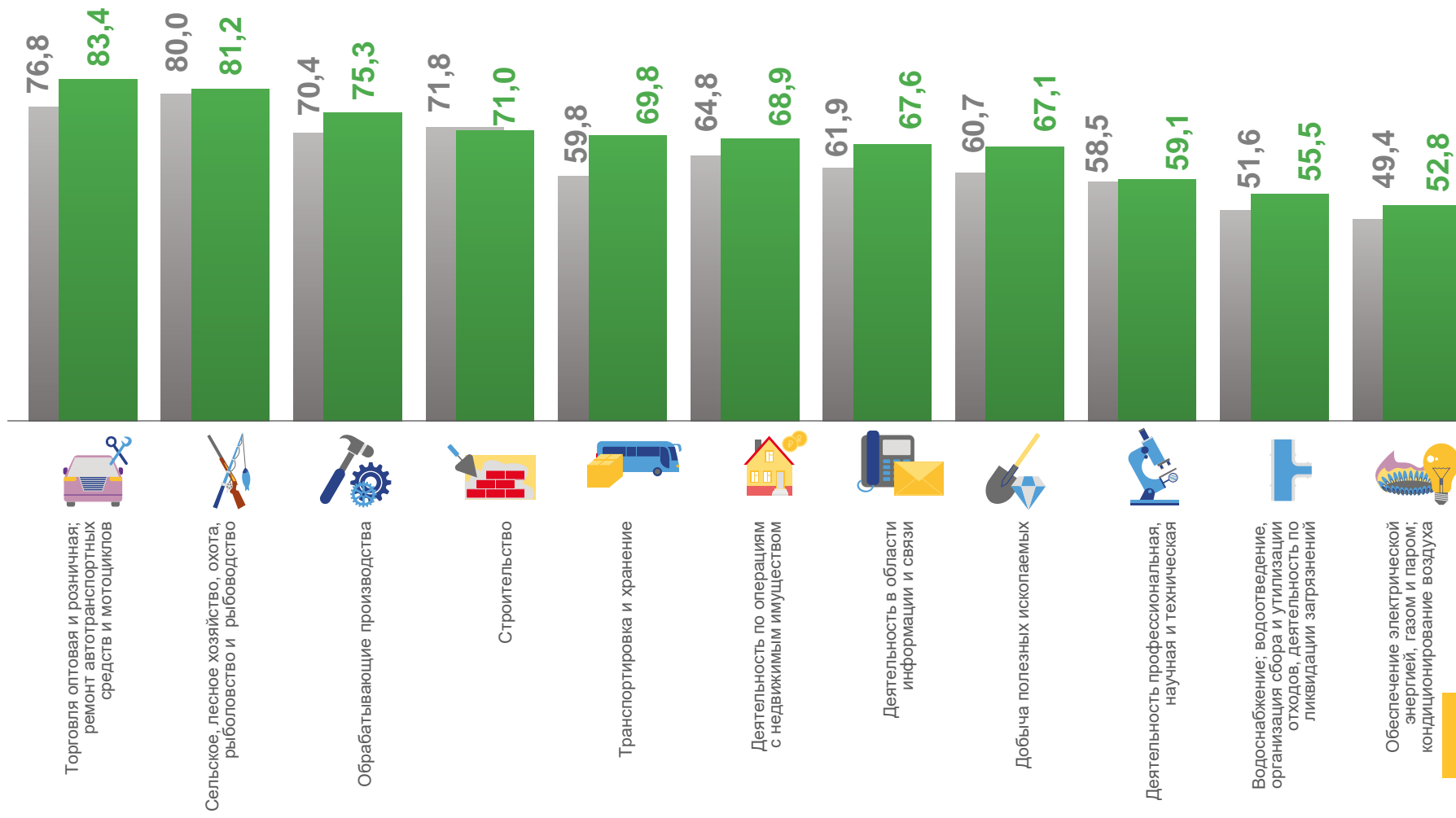
55,5%

Водоснабжение; водоотведение, организация сбора и утилизации отходов, деятельность по ликвидации загрязнений



52,8%

Обеспечение электрической энергией, газом и паром; кондиционирование воздуха



■ Январь – август 2020 г.

■ Январь – август 2021 г.





ДОЛЯ ПРИБЫЛЬНЫХ ОРГАНИЗАЦИЙ

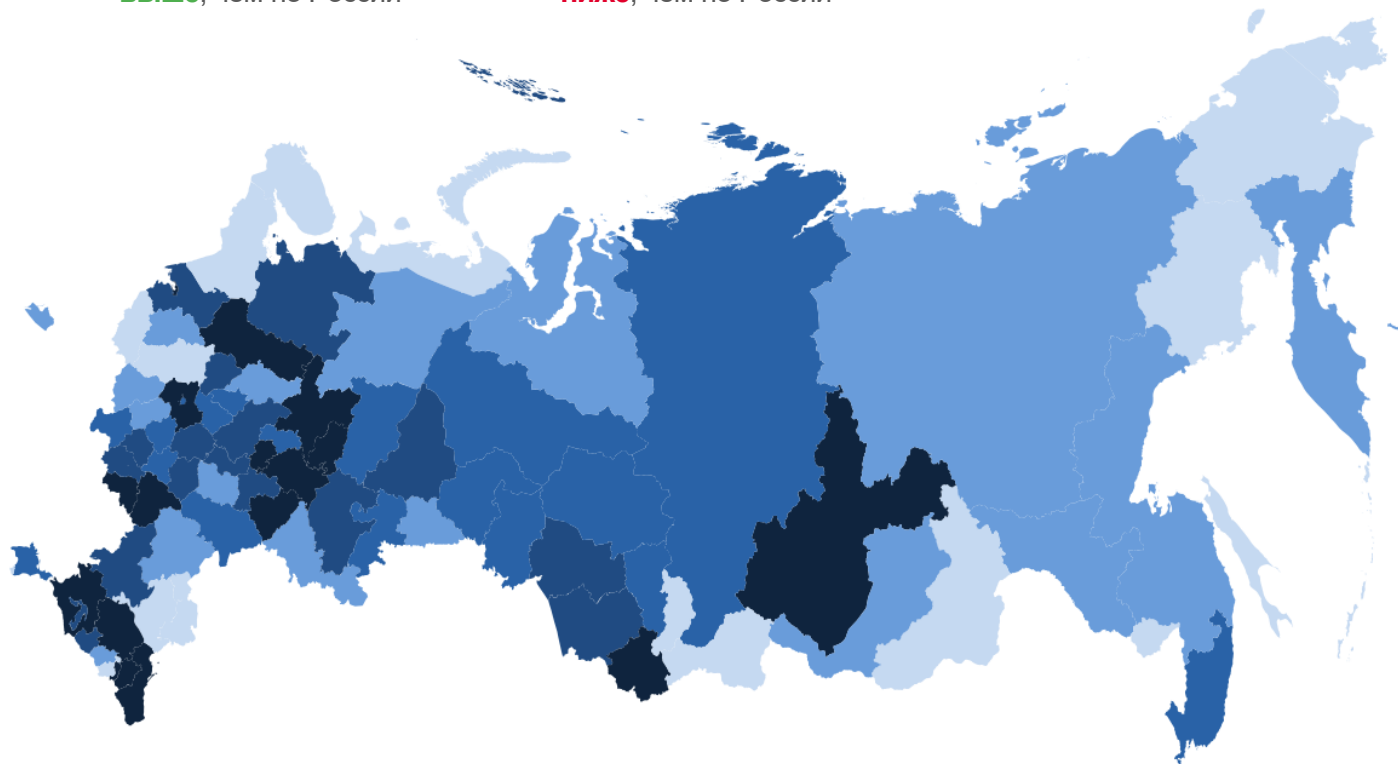
ЯНВАРЬ – АВГУСТ 2021 г., В % К ОБЩЕМУ ЧИСЛУ ОРГАНИЗАЦИЙ

Регионы с наибольшими и наименьшими значениями



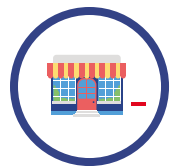
33 субъекта РФ
значение показателя
выше, чем по России

52 субъекта РФ
значение показателя
ниже, чем по России



● от 47,3 до 64,1
 ● от 64,1 до 67,8
 ● от 67,8 до 71,8
 ● от 71,8 до 75,3
 ● от 75,3 до 81,5





ДОЛЯ УБЫТОЧНЫХ ОРГАНИЗАЦИЙ

ЯНВАРЬ – АВГУСТ 2021 г., %

27,8% по стране в целом



47,2%

Обеспечение электрической энергией, газом и паром; кондиционирование воздуха



44,5%

Водоснабжение; водоотведение, организация сбора и утилизации отходов, деятельность по ликвидации загрязнений



40,9%

Деятельность профессиональная, научная и техническая



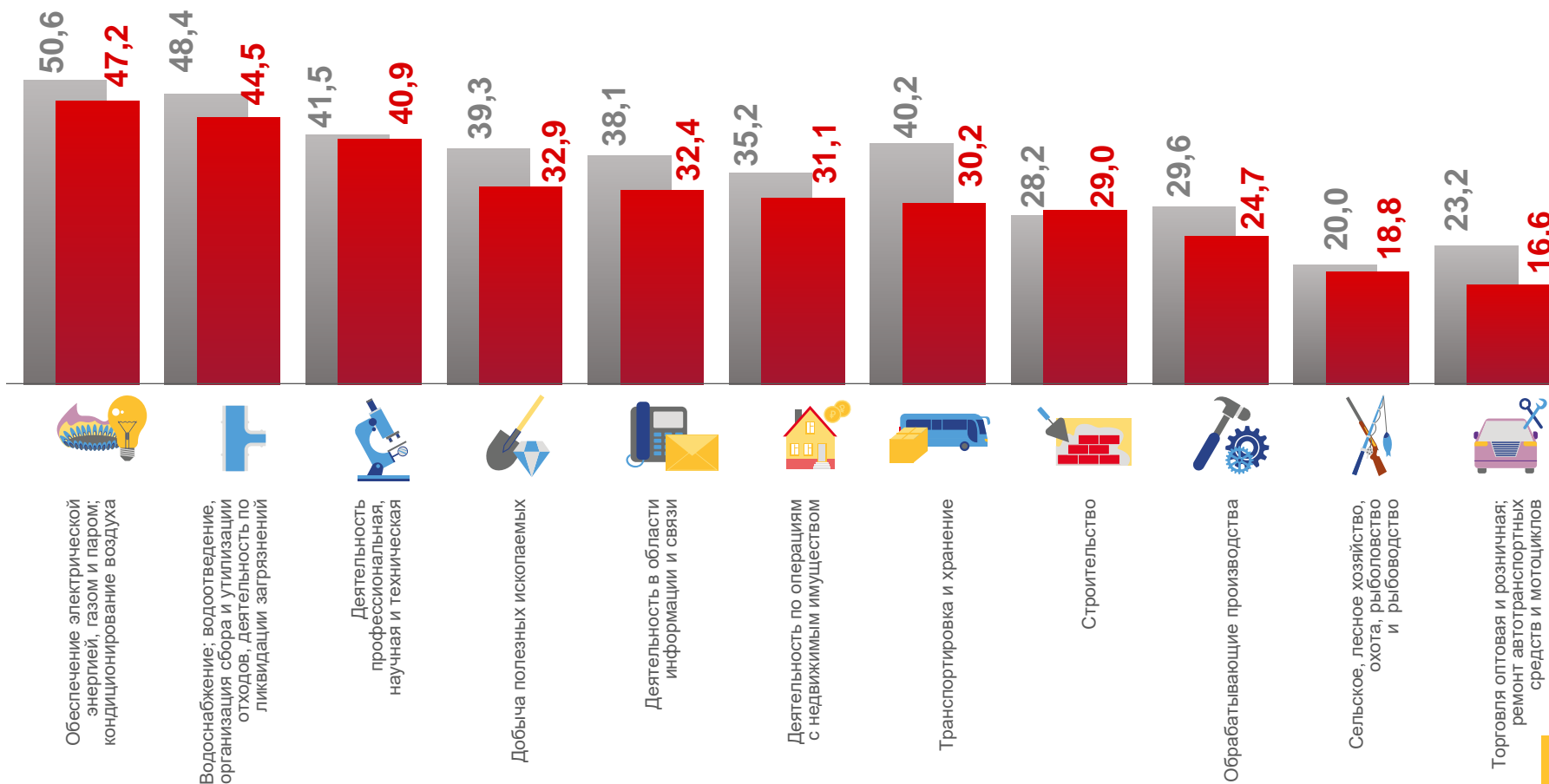
18,8%

Сельское, лесное хозяйство, охота, рыболовство и рыбоводство



16,6%

Торговля оптовая и розничная; ремонт автотранспортных средств и мотоциклов



■ Январь – август 2020 г.

■ Январь – август 2021 г.





ПРОСРОЧЕННАЯ КРЕДИТОРСКАЯ И ДЕБИТОРСКАЯ ЗАДОЛЖЕННОСТЬ

ЯНВАРЬ – АВГУСТ 2021 г., В % К ОБЩЕЙ КРЕДИТОРСКОЙ/ДЕБИТОРСКОЙ ЗАДОЛЖЕННОСТИ



КРЕДИТОРСКАЯ ЗАДОЛЖЕННОСТЬ



ДЕБИТОРСКАЯ ЗАДОЛЖЕННОСТЬ

