



ФЕДЕРАЛЬНАЯ СЛУЖБА
ГОСУДАРСТВЕННОЙ СТАТИСТИКИ

О РЫНКЕ НЕФТИ



апрель 2021 года



ФЕДЕРАЛЬНАЯ СЛУЖБА
ГОСУДАРСТВЕННОЙ СТАТИСТИКИ

О РЫНКЕ НЕФТИ

апрель 2021 года

- 01 ДИНАМИКА ДОБЫЧИ И ЭКСПОРТА НЕФТИ
- 02 ДОЛЯ НЕФТИ В ЭКСПОРТЕ РОССИЙСКОЙ ФЕДЕРАЦИИ
- 03 ДОБЫЧА НЕФТИ В РОССИЙСКОЙ ФЕДЕРАЦИИ И ВЕДУЩИХ СТРАНАХ-ЭКСПОРТЕРАХ НЕФТИ
- 04 ДИНАМИКА СРЕДНИХ ФАКТИЧЕСКИХ ЭКСПОРТНЫХ ЦЕН РОССИЙСКОЙ ФЕДЕРАЦИИ И МИРОВЫХ ЦЕН НА НЕФТЬ
- 05 ИЗМЕНЕНИЕ СРЕДНИХ ФАКТИЧЕСКИХ ЭКСПОРТНЫХ ЦЕН РОССИЙСКОЙ ФЕДЕРАЦИИ НА НЕФТЬ
- 06 ИЗМЕНЕНИЕ МИРОВОЙ ЦЕНЫ НА НЕФТЬ «ЮРАЛС»





ДИНАМИКА ДОБЫЧИ И ЭКСПОРТА НЕФТИ

АПРЕЛЬ 2021 ГОДА

ДОБЫЧА НЕФТИ

99,1 %

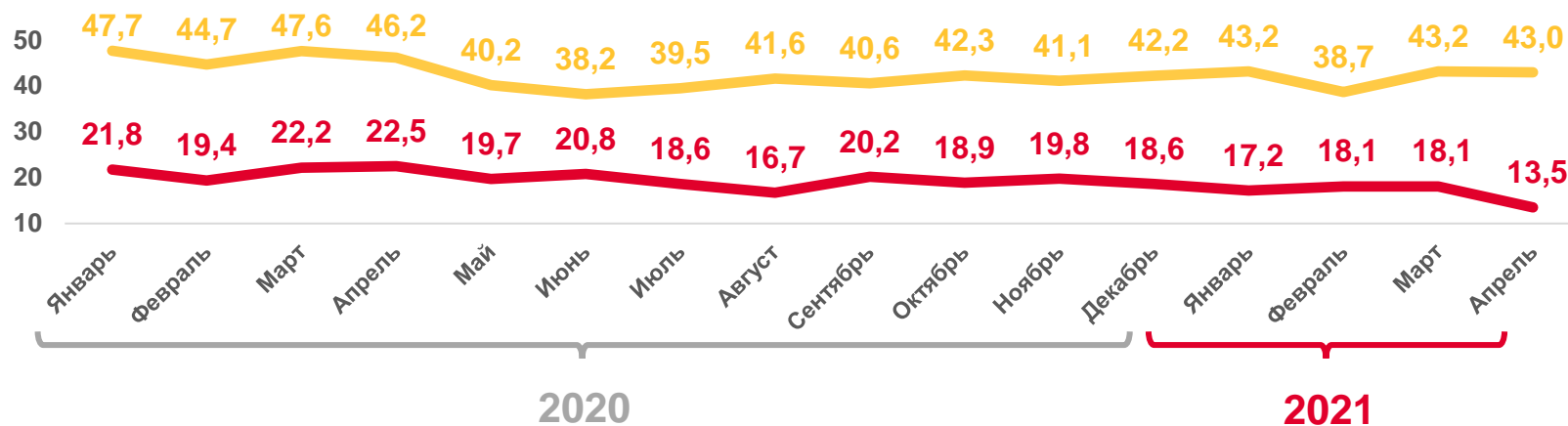
ИЗМЕНЕНИЕ,
к марту 2021 г.

ЭКСПОРТ НЕФТИ*

74,8 %

ИЗМЕНЕНИЕ,
к марту 2021 г.

МЛН ТОНН



ЯНВАРЬ – АПРЕЛЬ 2021 ГОДА

ДОБЫЧА НЕФТИ

168,1

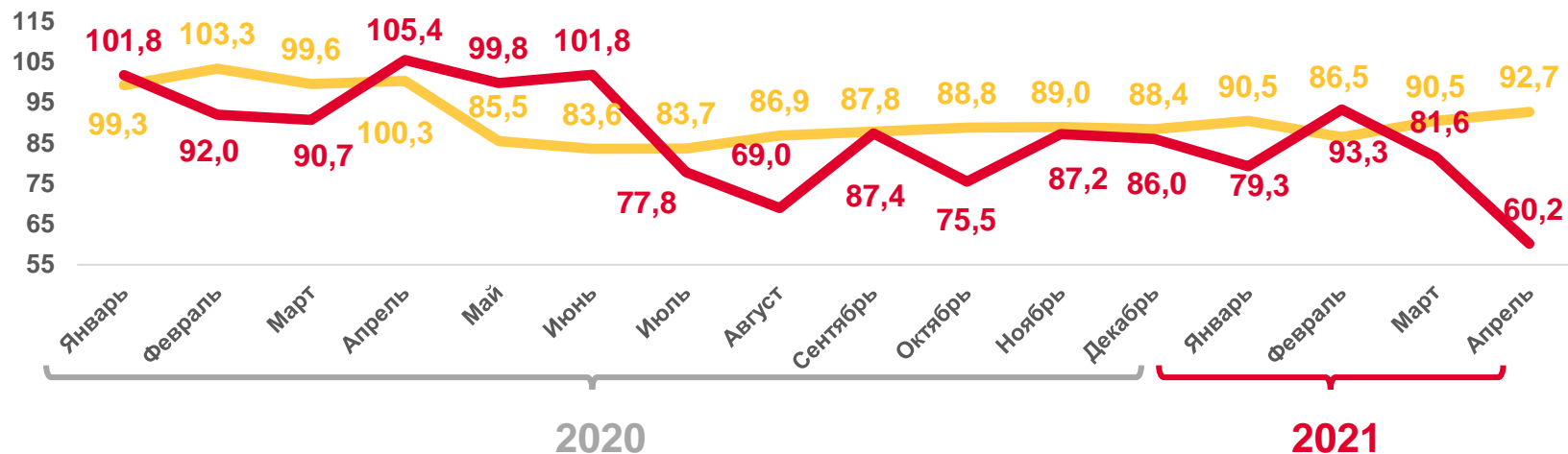
МЛН ТОНН

ЭКСПОРТ НЕФТИ*

67,0

МЛН ТОНН

В % К СООТВЕТСТВУЮЩЕМУ МЕСЯЦУ ПРЕДЫДУЩЕГО ГОДА



Экспорт нефти



Добыча нефти

*Здесь и далее по данным ФТС России, включая сведения о взаимной торговле с государствами-членами ЕАЭС по состоянию на 8 июня 2021 года.



ДОЛЯ НЕФТИ В ЭКСПОРТЕ РОССИЙСКОЙ ФЕДЕРАЦИИ

ЯНВАРЬ - АПРЕЛЬ




Доля нефти
в экспорте топливно-
энергетических товаров

2020

44,8 %

2021

40,0 %



Доля нефти
в общем объеме
российского экспорта

26,1 %

20,8 %





ДОБЫЧА НЕФТИ В РОССИЙСКОЙ ФЕДЕРАЦИИ И ВЕДУЩИХ СТРАНАХ-ЭКСПОРТЕРАХ НЕФТИ

2021 г., ТЫС. БАРРЕЛЕЙ В ДЕНЬ

Февраль

9 738  Российская Федерация

9 783  США*

8 147  Саудовская Аравия*

3 867  Ирак*

4 131  Китай*

3 584  Канада*

1 822  Норвегия*

Март

10 179  Российская Федерация

11 184  США*

8 138  Саудовская Аравия*

3 865  Ирак*

4 036  Китай*

3 562  Канада*

1 805  Норвегия*

Апрель

10 459  Российская Федерация

10 950  США*

8 134  Саудовская Аравия*

3 930  Ирак*

4 003  Китай*

3 462  Канада*

1 735  Норвегия*



ДИНАМИКА СРЕДНИХ ФАКТИЧЕСКИХ ЭКСПОРТНЫХ ЦЕН РОССИЙСКОЙ ФЕДЕРАЦИИ И МИРОВЫХ ЦЕН НА НЕФТЬ

ДОЛЛАРОВ ЗА ТОННУ

АПРЕЛЬ 2021 ГОДА

СРЕДНЯЯ ФАКТИЧЕСКАЯ
ЭКСПОРТНАЯ ЦЕНА НА НЕФТЬ
РОССИЙСКОЙ ФЕДЕРАЦИИ

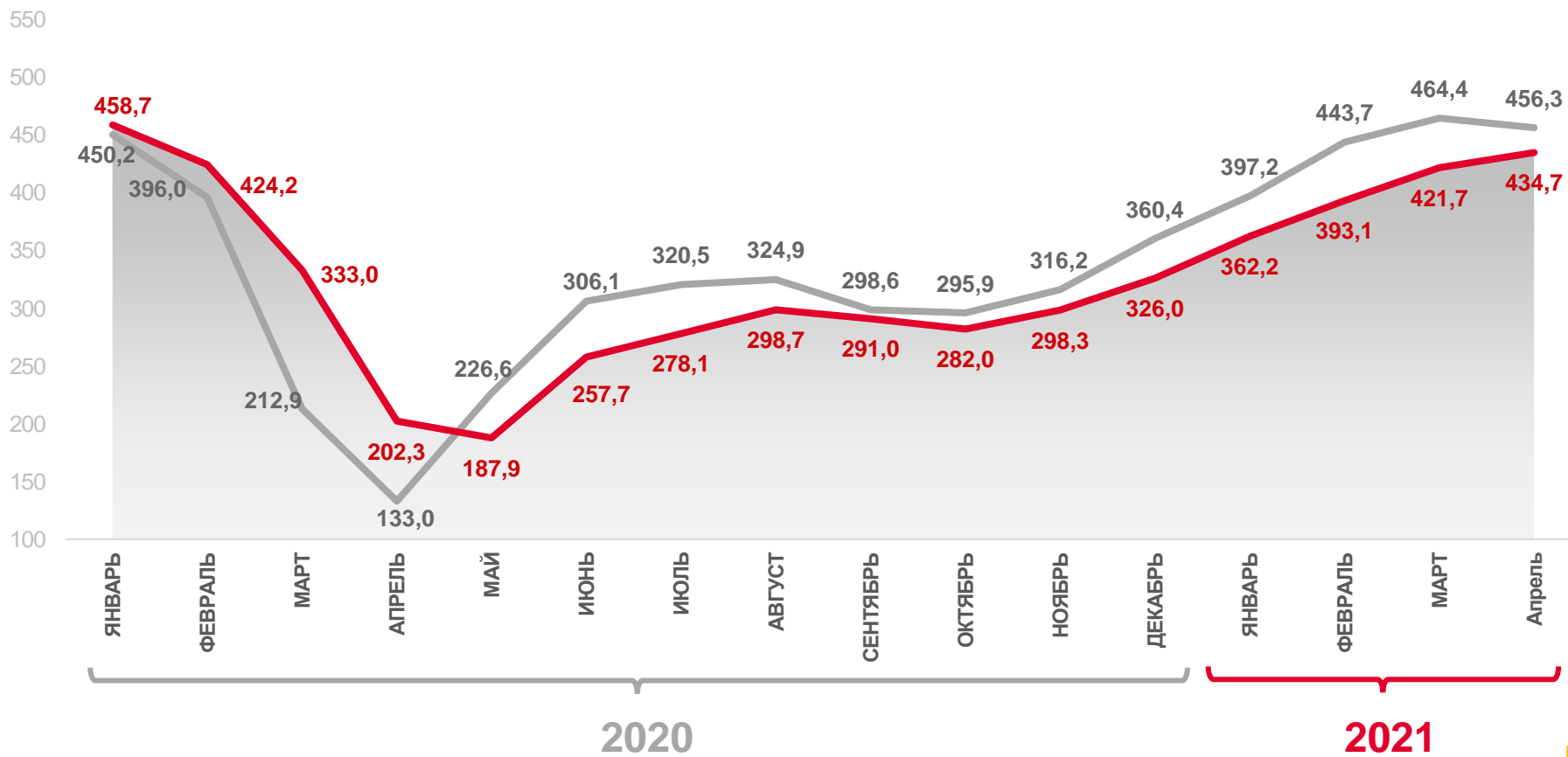
434,7

ДОЛЛАРОВ США
ЗА 1 ТОННУ

МИРОВАЯ ЦЕНА НА НЕФТЬ
«ЮРАЛС»*

456,3

ДОЛЛАРОВ США
ЗА 1 ТОННУ



Мировая цена на нефть «Юралс»



Средние фактические экспортные цены

*по данным Минфина России





ИЗМЕНЕНИЕ СРЕДНИХ ФАКТИЧЕСКИХ ЭКСПОРТНЫХ ЦЕН РОССИЙСКОЙ ФЕДЕРАЦИИ НА НЕФТЬ

В % К ДЕКАБРЮ ПРЕДЫДУЩЕГО ГОДА

АПРЕЛЬ 2021 ГОДА

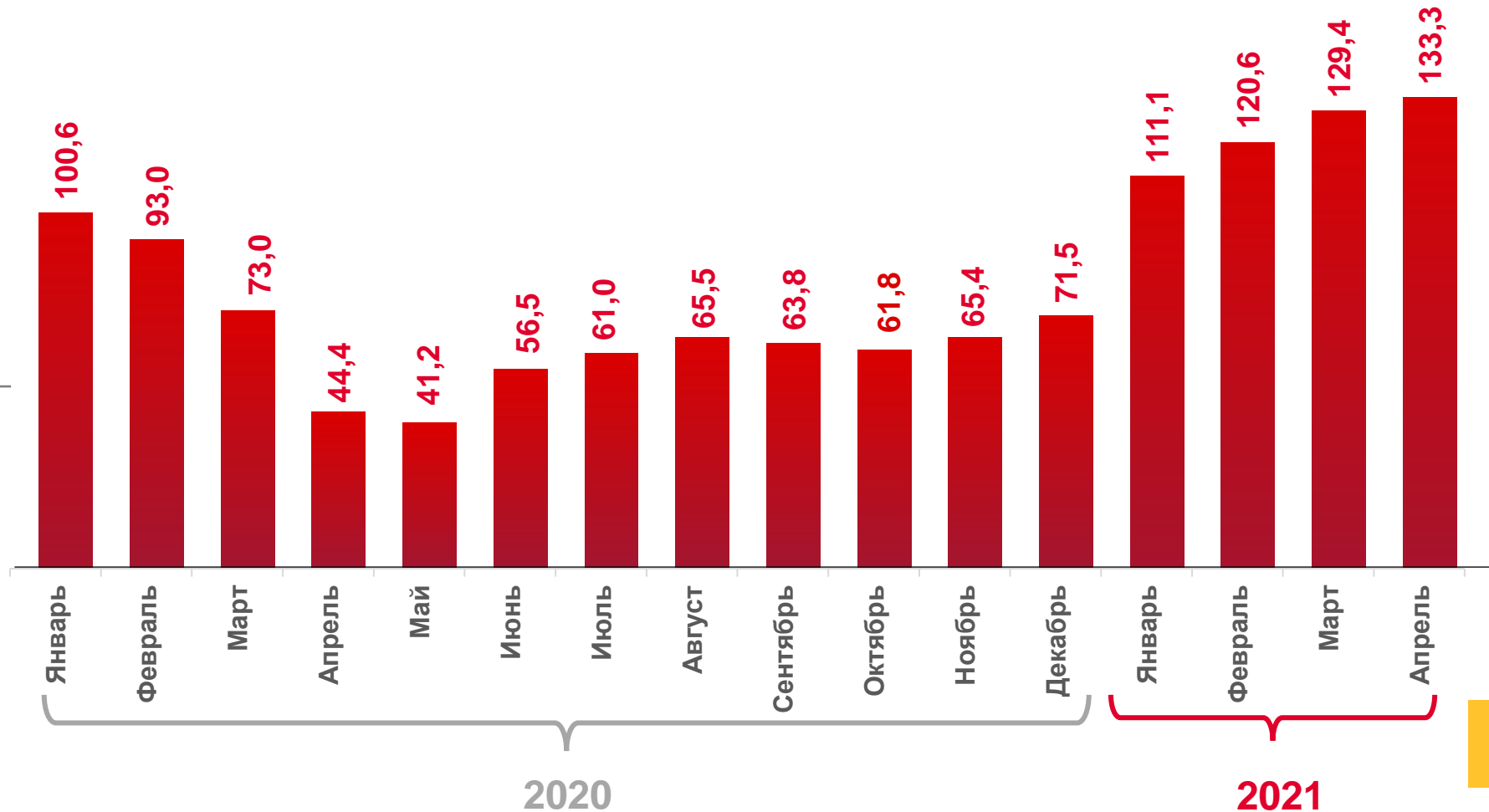
434,7

ДОЛЛАРОВ США ЗА 1 ТОННУ

ИЗМЕНЕНИЕ

133,3%

В % К ДЕКАБРЮ 2020 ГОДА





ИЗМЕНЕНИЕ МИРОВОЙ ЦЕНЫ НА НЕФТЬ «ЮРАЛС»*

В % К ДЕКАБРЮ ПРЕДЫДУЩЕГО ГОДА

АПРЕЛЬ 2021 ГОДА

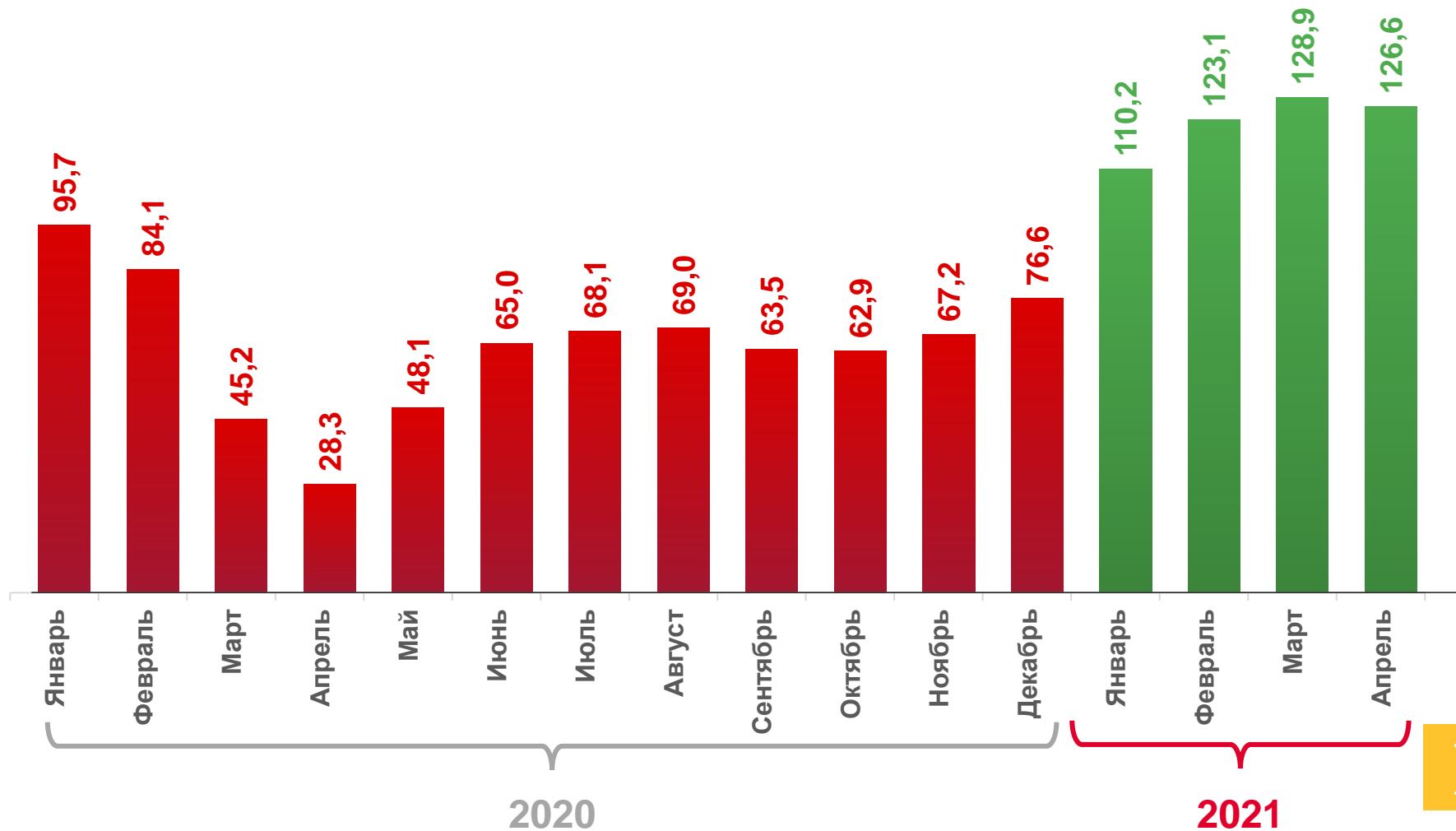
456,3

ДОЛЛАРОВ США ЗА 1 ТОННУ

ИЗМЕНЕНИЕ

126,6%

В % К ДЕКАБРЮ 2020 ГОДА



*по данным Минфина России

