



ФЕДЕРАЛЬНАЯ СЛУЖБА
ГОСУДАРСТВЕННОЙ СТАТИСТИКИ

Оперативные данные по индексу потребительских цен



май 2022 года



ФЕДЕРАЛЬНАЯ СЛУЖБА
ГОСУДАРСТВЕННОЙ СТАТИСТИКИ

Оперативные данные по ИПЦ

май 2022 года

- 01 Индексы потребительских цен
- 02 Индексы цен на отдельные группы и виды продовольственных товаров
- 03 Индексы цен на отдельные группы непродовольственных товаров
- 04 Индексы цен и тарифов на услуги
- 05 Индексы цен и тарифов на жилищно-коммунальные услуги





ИНДЕКСЫ ПОТРЕБИТЕЛЬСКИХ ЦЕН

май 2022 г. в % к предыдущему месяцу



100,12

ИПЦ



100,26

Все товары



100,60

Продовольственные товары



99,91

Непродовольственные товары



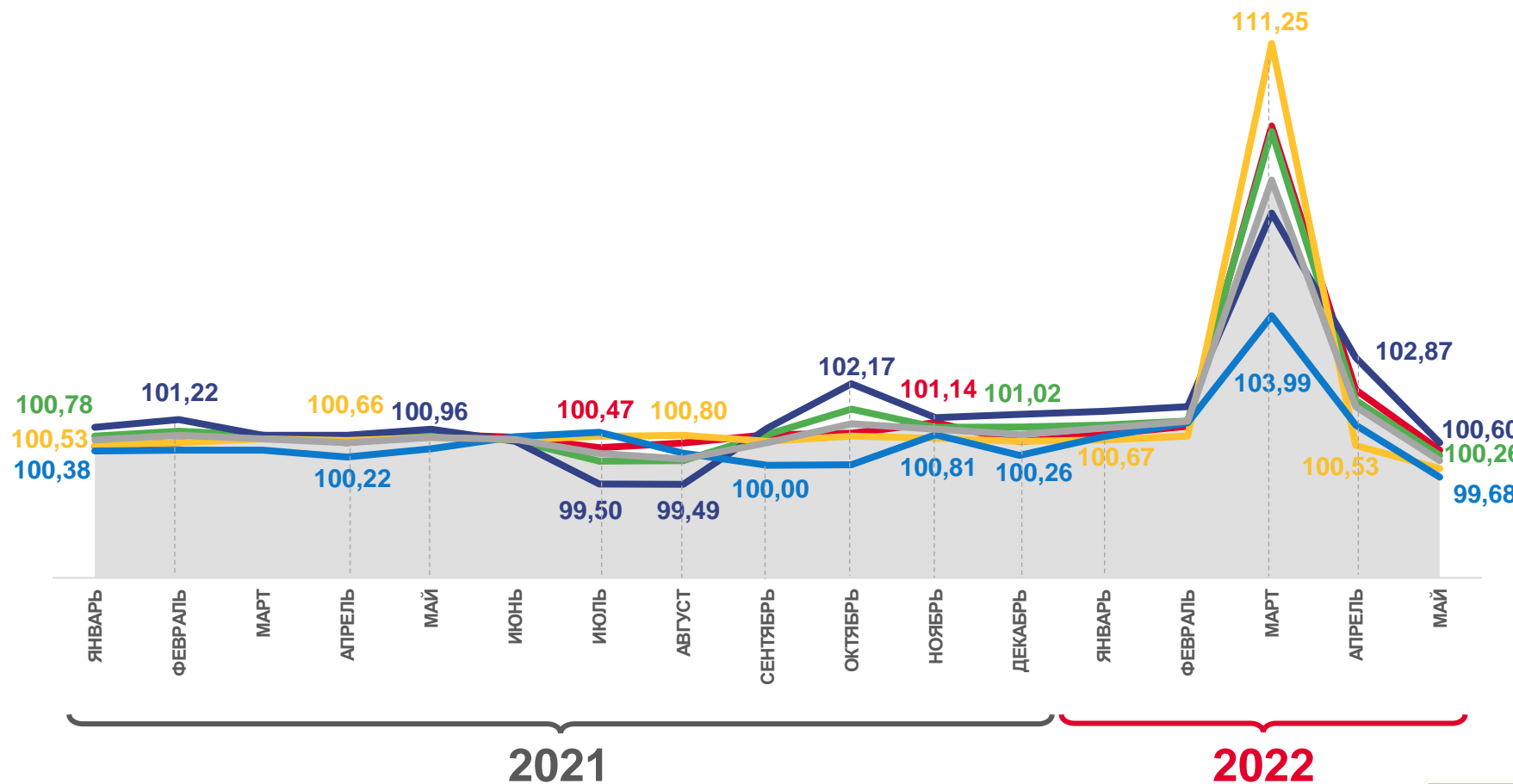
99,68

Услуги



100,40

Базовый ИПЦ



Индекс потребительских цен



Все товары



Непродовольственные товары



Базовый индекс потребительских цен



Услуги



Продовольственные товары





ИНДЕКСЫ ПОТРЕБИТЕЛЬСКИХ ЦЕН

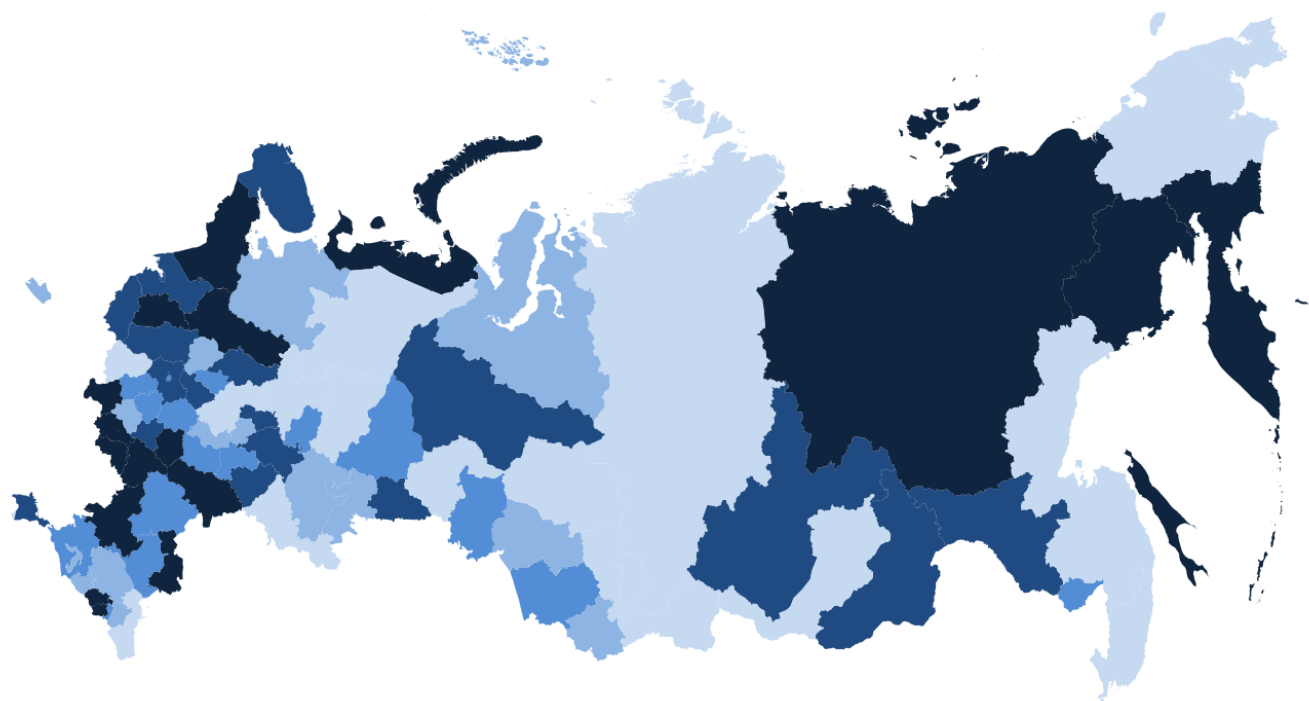
май 2022 г. в % к предыдущему месяцу

Регионы с наибольшими и наименьшими значениями



42 субъекта РФ
значение индекса **меньше**,
чем по России

43 субъекта РФ
значение индекса **больше**,
чем по России





ИНДЕКСЫ ЦЕН НА ОСНОВНЫЕ ГРУППЫ ТОВАРОВ

май 2022 г. в % к предыдущему месяцу



Индексы цен на продовольственные товары

44 субъекта РФ
значение индекса
меньше, чем по России

40 субъектов РФ
значение индекса
больше, чем по России

Республика Саха (Якутия)		102,06
Магаданская область		101,86
Курская область		101,78
Тамбовская область		101,64
Камчатский край		101,63
Российская Федерация		100,60
Республика Калмыкия		99,60
Кировская область		99,56
Кемеровская область - Кузбасс		99,56
Республика Дагестан		99,54
Томская область		99,51
г. Севастополь		99,00



Индексы цен на непродовольственные товары

34 субъекта РФ
значение индекса
меньше, чем по России

51 субъект РФ
значение индекса
больше, чем по России

Белгородская область		101,49
Брянская область		101,25
Кабардино-Балкарская Республика		101,16
Ненецкий автономный округ		100,99
Астраханская область		100,89
Российская Федерация		99,91
Кемеровская область - Кузбасс		99,26
Красноярский край		99,03
Пермский край		98,95
Хабаровский край		98,90
Тюменская область		98,90
Приморский край		98,54



Индексы цен на услуги

39 субъектов РФ
значение индекса
меньше, чем по России

46 субъектов РФ
значение индекса
больше, чем по России

Ненецкий автономный округ		108,98
Ханты-Мансийский автономный округ - Югра		101,52
Республика Крым		100,97
Республика Северная Осетия-Алания		100,74
Ростовская область		100,72
Российская Федерация		99,68
Республика Хакасия		98,10
Пермский край		97,66
Республика Тыва		97,45
Республика Алтай		97,09
Чукотский автономный округ		89,47

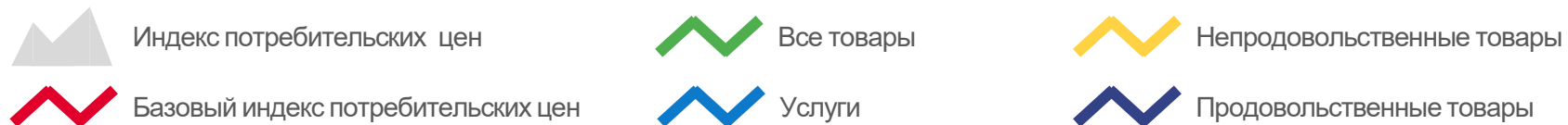
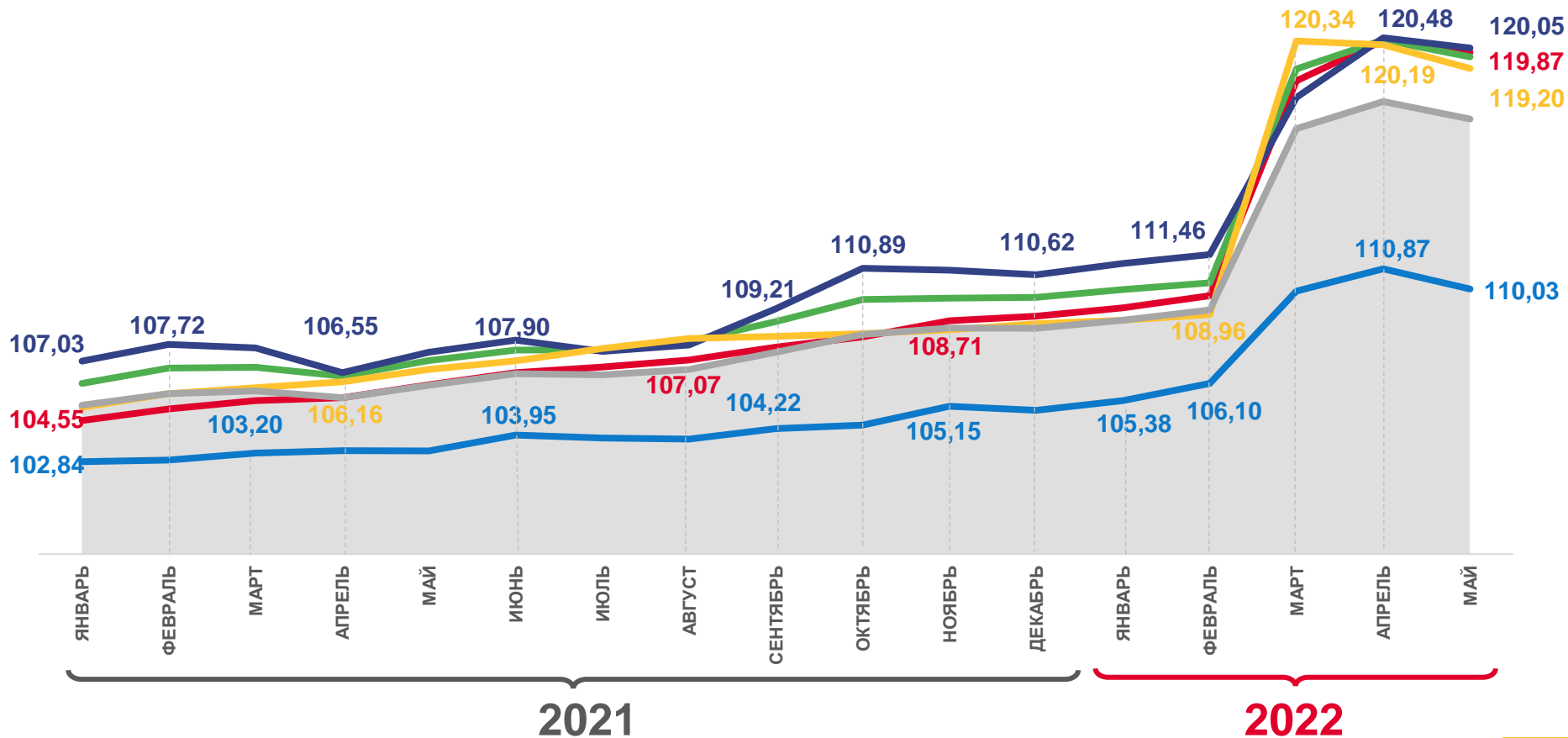




ИНДЕКСЫ ПОТРЕБИТЕЛЬСКИХ ЦЕН

май 2022 г. в % к соответствующему месяцу предыдущего года

	117,10
ИПЦ	
	119,68
Все товары	
	120,05
Продовольственные товары	
	119,20
Непродовольственные товары	
	110,03
Услуги	
	119,87
Базовый ИПЦ	





ИНДЕКСЫ ПОТРЕБИТЕЛЬСКИХ ЦЕН

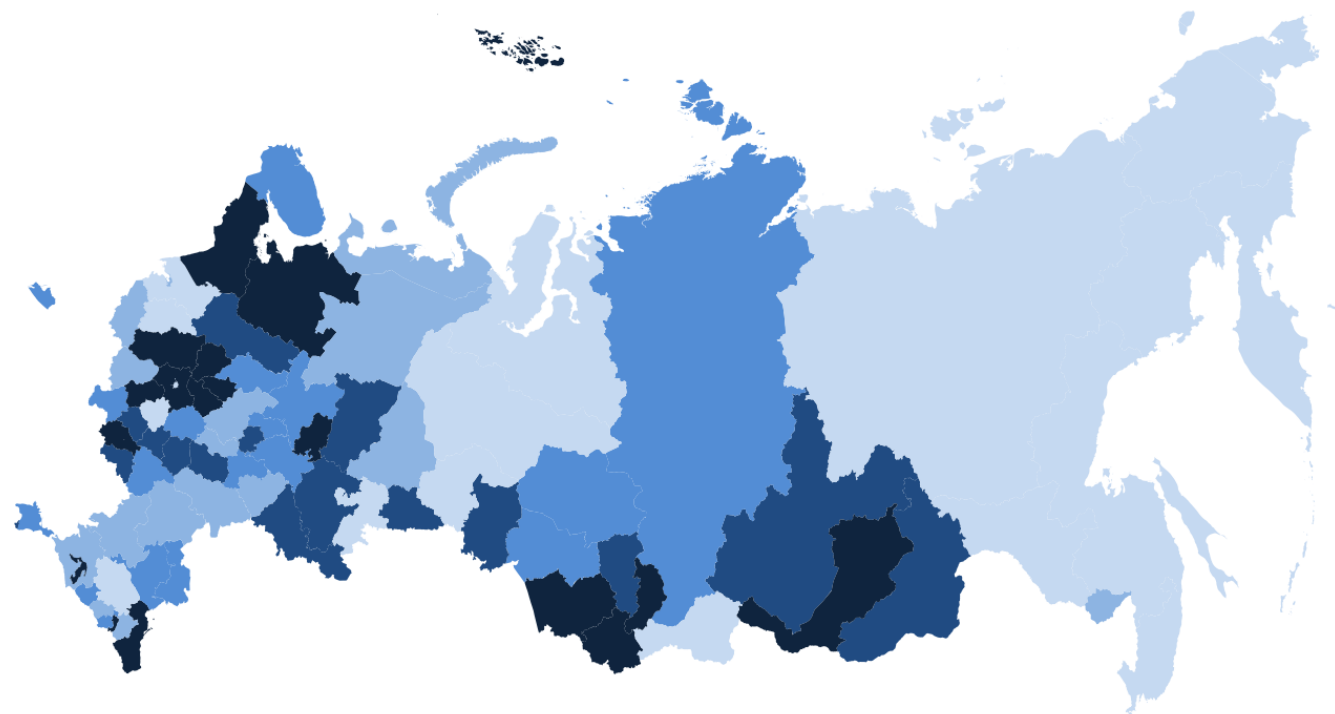
май 2022 г. в % к соответствующему месяцу предыдущего года

Регионы с наибольшими и наименьшими значениями



28 субъектов РФ
значение индекса **меньше**,
чем по России

57 субъектов РФ
значение индекса **больше**,
чем по России





ИНДЕКСЫ ЦЕН НА ОСНОВНЫЕ ГРУППЫ ТОВАРОВ

май 2022 г. в % к соответствующему месяцу предыдущего года



Индексы цен на продовольственные товары

35 субъектов РФ
значение индекса
меньше, чем по России

50 субъектов РФ
значение индекса
больше, чем по России



Индексы цен на непродовольственные товары

39 субъектов РФ
значение индекса
меньше, чем по России

46 субъектов РФ
значение индекса
больше, чем по России



Индексы цен на услуги

56 субъектов РФ
значение индекса
меньше, чем по России

29 субъектов РФ
значение индекса
больше, чем по России

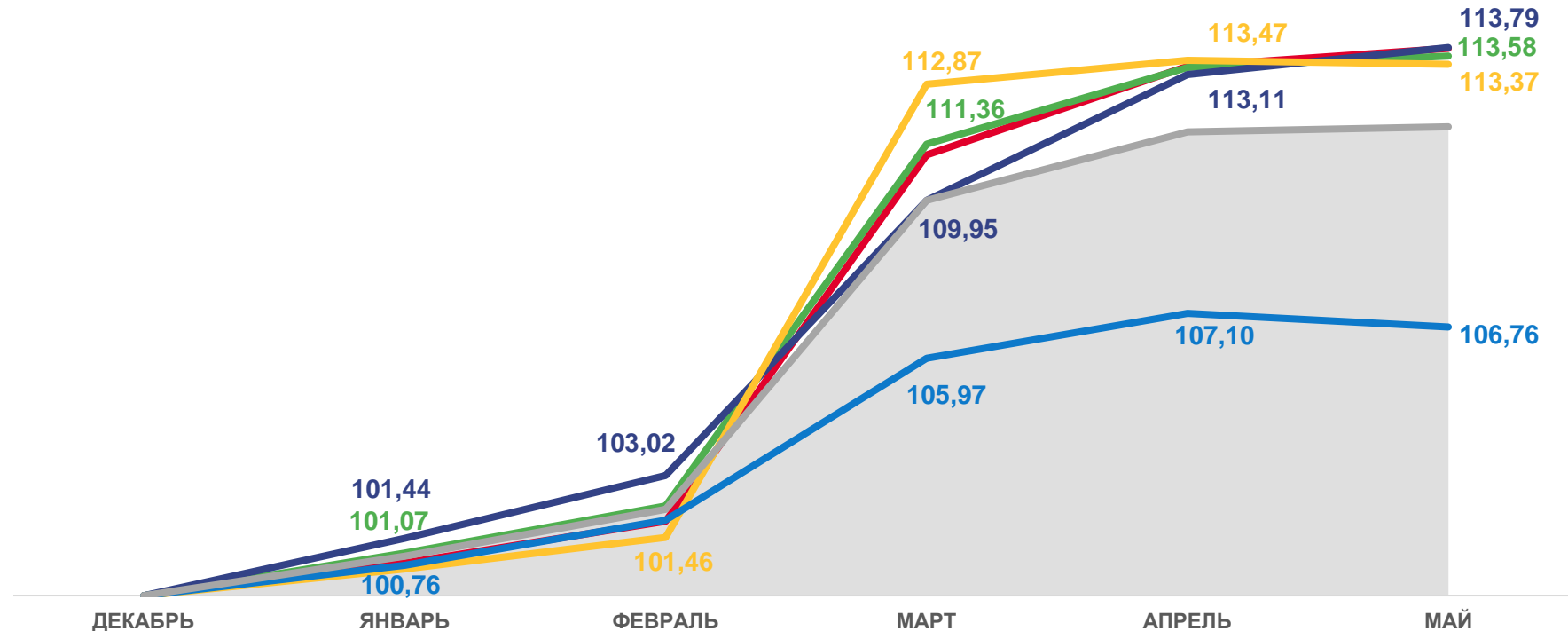




ИНДЕКСЫ ПОТРЕБИТЕЛЬСКИХ ЦЕН

май 2022 г. к декабрю предыдущего года

	111,80
ИПЦ	
	113,58
Все товары	
	113,79
Продовольственные товары	
	113,37
Непродовольственные товары	
	106,76
Услуги	
	113,77
Базовый ИПЦ	



2021

2022



Индекс потребительских цен



Все товары



Непродовольственные товары



Базовый индекс потребительских цен



Услуги



Продовольственные товары





ИНДЕКСЫ ПОТРЕБИТЕЛЬСКИХ ЦЕН

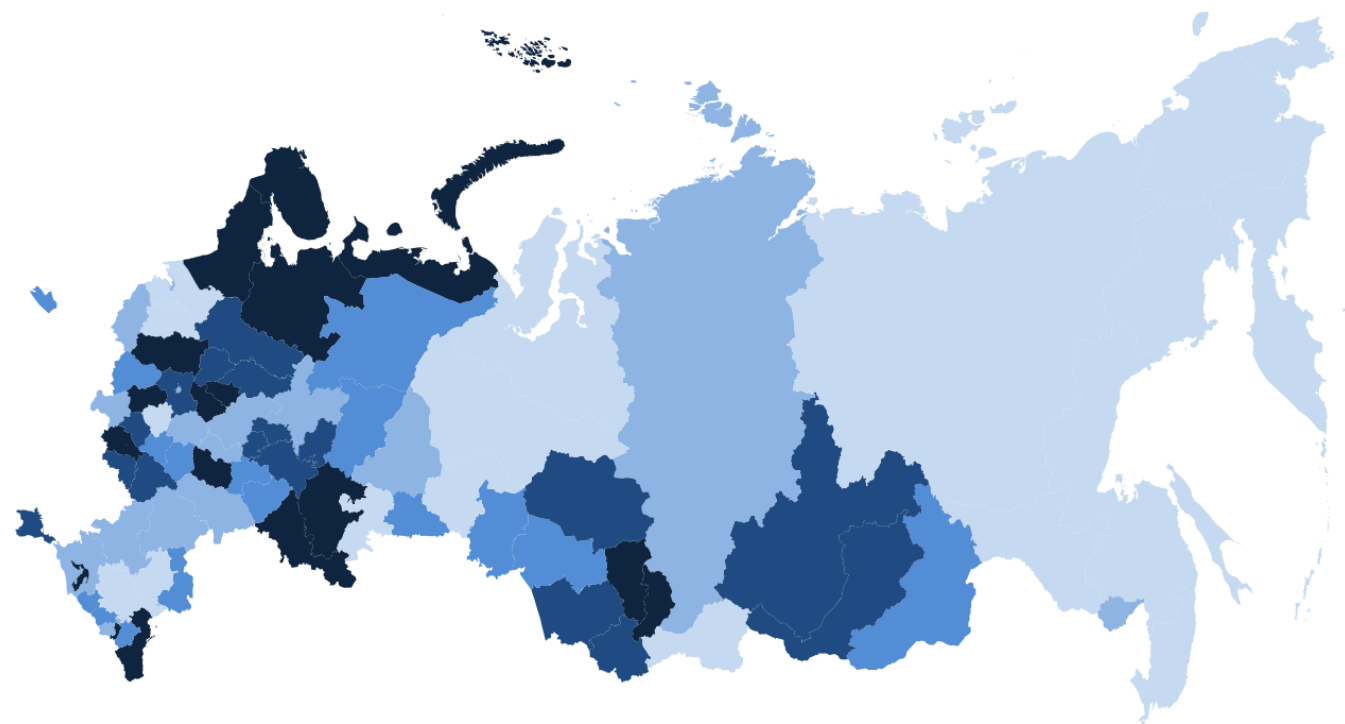
май 2022 г. к декабрю предыдущего года

Регионы с наибольшими и наименьшими значениями



33 субъекта РФ
значение индекса **меньше**,
чем по России

51 субъект РФ
значение индекса **больше**,
чем по России





ИНДЕКСЫ ЦЕН НА ОСНОВНЫЕ ГРУППЫ ТОВАРОВ

май 2022 г. к декабрю предыдущего года



Индексы цен на продовольственные товары

39 субъектов РФ
значение индекса
меньше, чем по России

46 субъектов РФ
значение индекса
больше, чем по России



Индексы цен на непродовольственные товары

43 субъекта РФ
значение индекса
меньше, чем по России

42 субъекта РФ
значение индекса
больше, чем по России



Индексы цен на услуги

56 субъектов РФ
значение индекса
меньше, чем по России

29 субъектов РФ
значение индекса
больше, чем по России

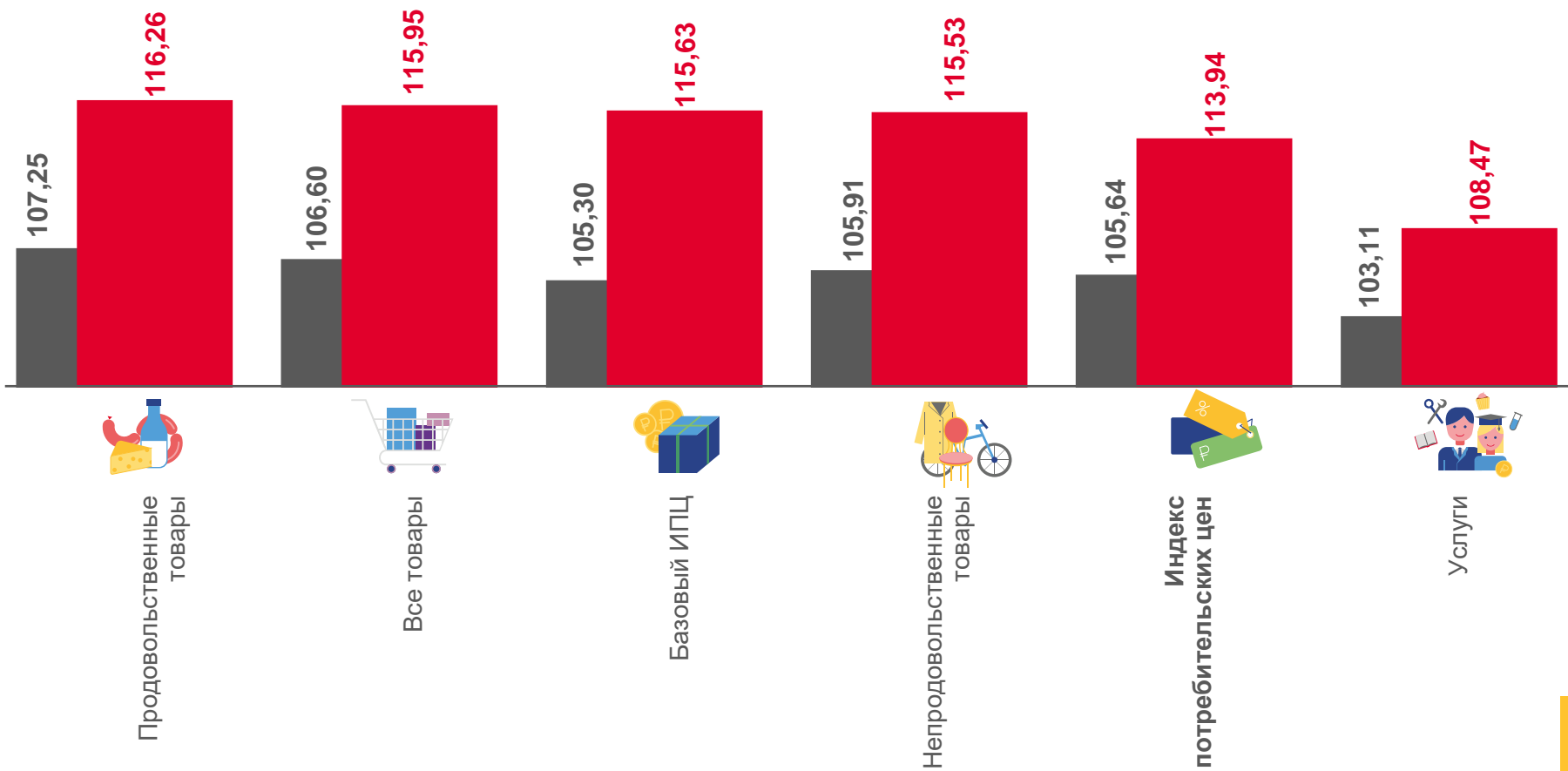




ИНДЕКСЫ ПОТРЕБИТЕЛЬСКИХ ЦЕН

январь – май 2022 г. в % к соответствующему периоду предыдущего года

ИНДЕКС ПОТРЕБИТЕЛЬСКИХ ЦЕН



■ Январь - май 2021 г. к январю - маю 2020 г.

■ Январь - май 2022 г. к январю - маю 2021 г.





ИНДЕКСЫ ПОТРЕБИТЕЛЬСКИХ ЦЕН

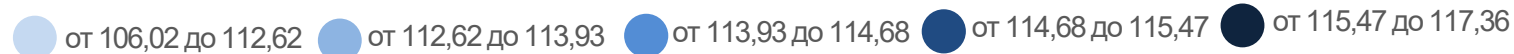
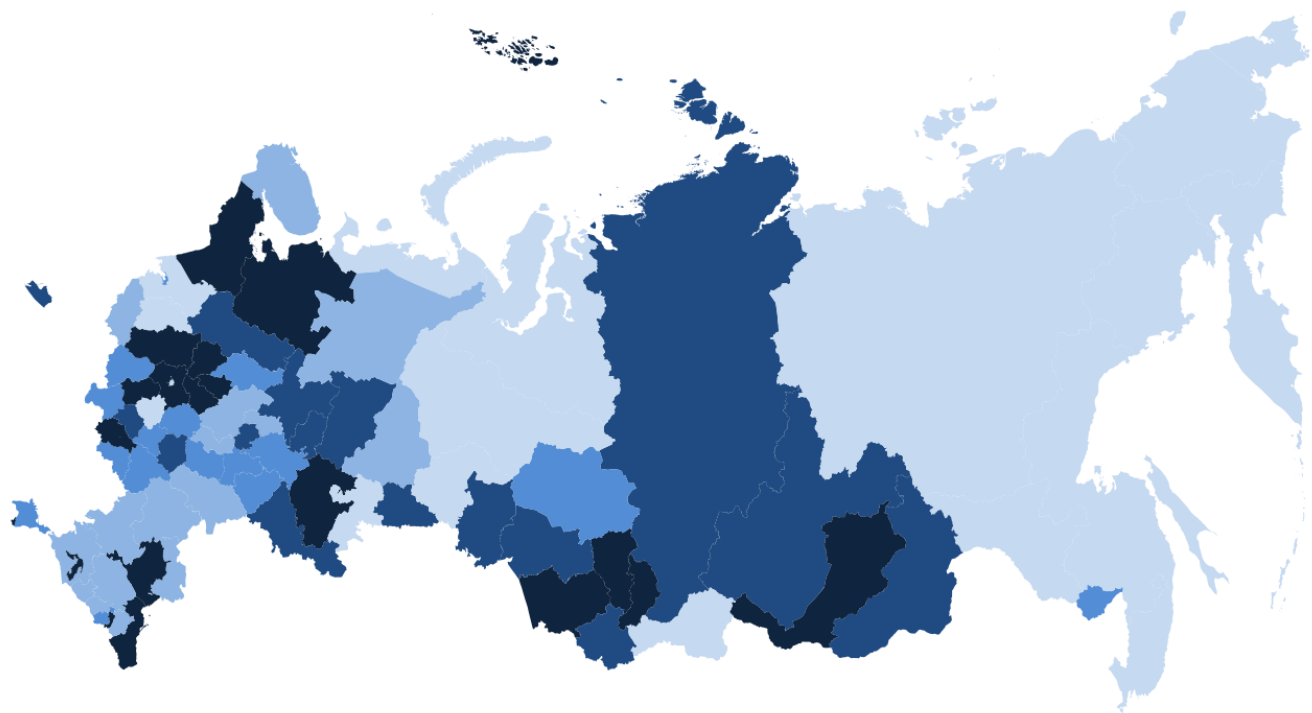
январь – май 2022 г. в % к соответствующему периоду предыдущего года

Регионы с наибольшими и наименьшими значениями



34 субъекта РФ
значение индекса **меньше**,
чем по России

51 субъект РФ
значение индекса **больше**,
чем по России





ИНДЕКСЫ ЦЕН НА ОСНОВНЫЕ ГРУППЫ ТОВАРОВ

январь – май 2022 г. в % к соответствующему периоду предыдущего года



Индексы цен на продовольственные товары

33 субъекта РФ
значение индекса
меньше, чем по России

51 субъект РФ
значение индекса
больше, чем по России



Индексы цен на непродовольственные товары

42 субъекта РФ
значение индекса
меньше, чем по России

43 субъекта РФ
значение индекса
больше, чем по России



Индексы цен на услуги

51 субъект РФ
значение индекса
меньше, чем по России

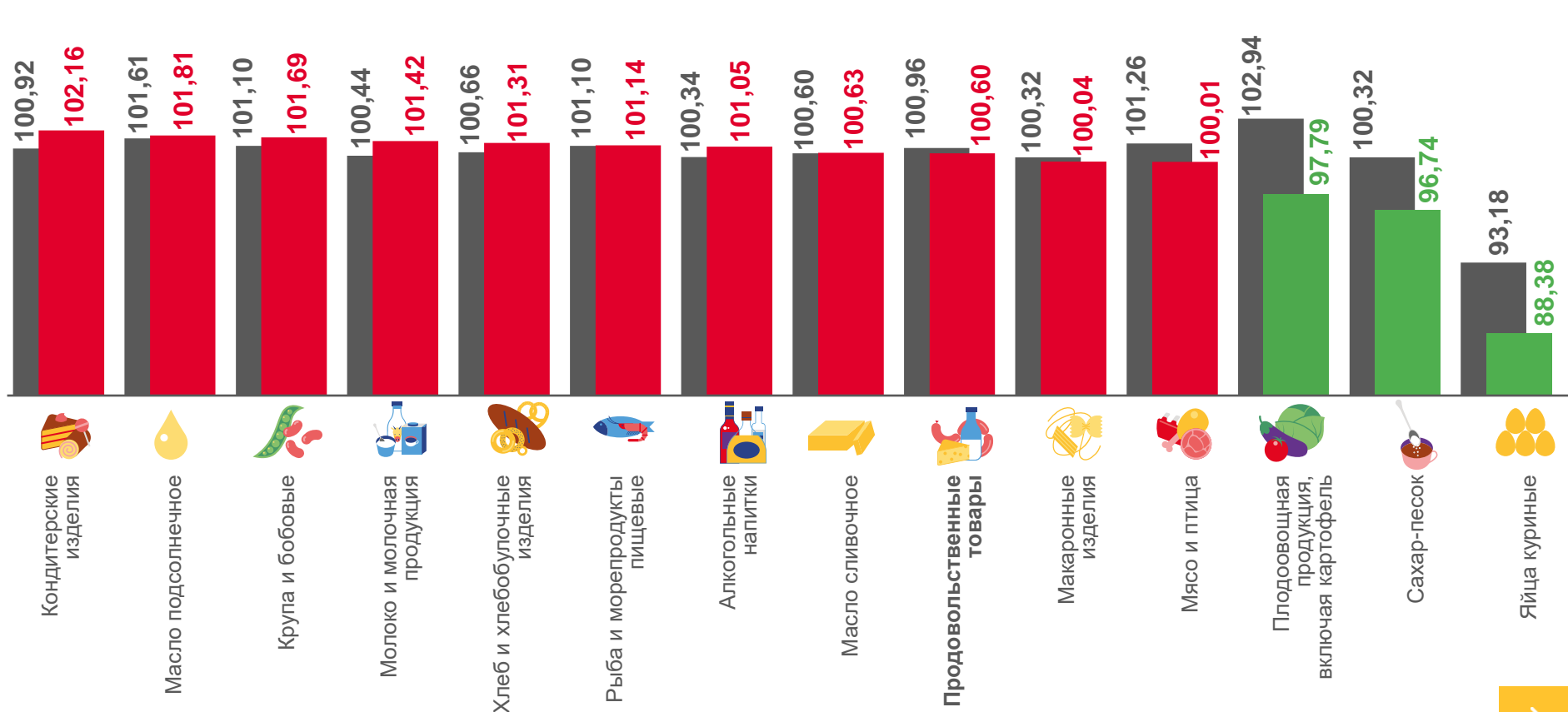
33 субъекта РФ
значение индекса
больше, чем по России





ИНДЕКСЫ ЦЕН НА ОТДЕЛЬНЫЕ ГРУППЫ И ВИДЫ ПРОДОВОЛЬСТВЕННЫХ ТОВАРОВ


май 2022 г. в % к предыдущему месяцу



■ Май 2021 г. к апрелю 2021 г.

■ Май 2022 г. к апрелю 2022 г.





ИНДЕКСЫ ЦЕН НА ХЛЕБ И ХЛЕБОБУЛОЧНЫЕ ИЗДЕЛИЯ

май 2022 г. в % к предыдущему месяцу



СРЕДНИЕ ЦЕНЫ

НА ХЛЕБ И ХЛЕБОБУЛОЧНЫЕ ИЗДЕЛИЯ

▲ 193,65 ₹

▲ 255,98 ₹

▲ 69,04 ₹

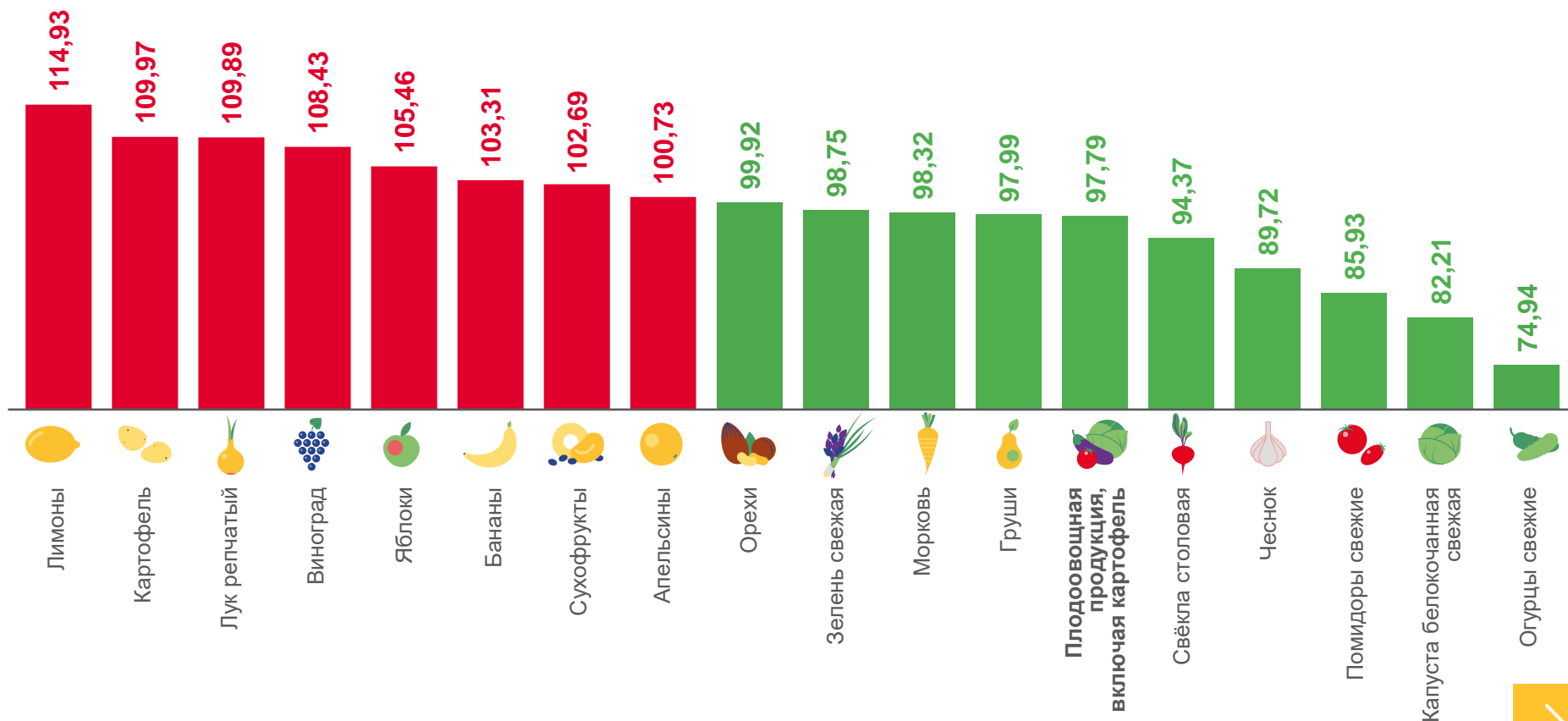
▲ 83,94 ₹





ИНДЕКСЫ ЦЕН НА ПЛОДОВООЩНУЮ ПРОДУКЦИЮ



































май 2022 г. в % к предыдущему месяцу





СРЕДНИЕ ЦЕНЫ НА ПЛОДООВОЩНУЮ ПРОДУКЦИЮ

май 2022 г., рублей за килограмм

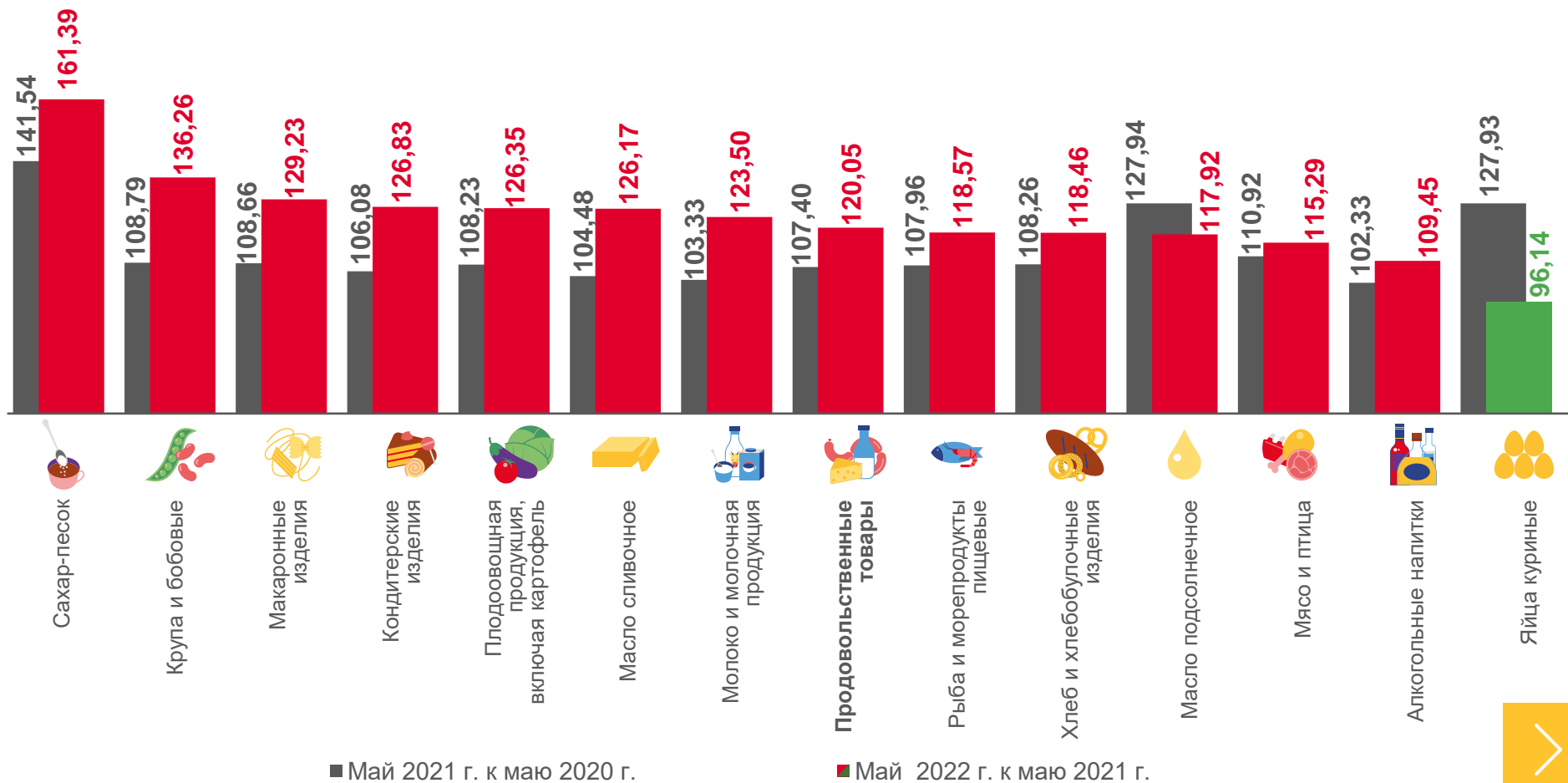
 <p>Помидоры свежие, кг</p>	 <p>184,09 ₺</p>	 <p>Лук репчатый, кг</p>	 <p>56,75 ₺</p>	 <p>Лимоны, кг</p>	 <p>168,73 ₺</p>
 <p>Картофель, кг</p>	 <p>66,83 ₺</p>	 <p>Чеснок, кг</p>	 <p>326,52 ₺</p>	 <p>Апельсины, кг</p>	 <p>127,51 ₺</p>
 <p>Свёкла столовая, кг</p>	 <p>65,33 ₺</p>	 <p>Зелень свежая, кг</p>	 <p>692,43 ₺</p>	 <p>Груши, кг</p>	 <p>255,74 ₺</p>
 <p>Морковь, кг</p>	 <p>71,34 ₺</p>	 <p>Орехи, кг</p>	 <p>1 037,25 ₺</p>	 <p>Виноград, кг</p>	 <p>290,58 ₺</p>
 <p>Капуста белокочанная свежая, кг</p>	 <p>71,84 ₺</p>	 <p>Сухофрукты, кг</p>	 <p>485,23 ₺</p>	 <p>Бананы, кг</p>	 <p>118,95 ₺</p>
 <p>Огурцы свежие, кг</p>	 <p>116,28 ₺</p>	 <p>Яблоки, кг</p>	 <p>138,85 ₺</p>		





ИНДЕКСЫ ЦЕН НА ОТДЕЛЬНЫЕ ГРУППЫ И ВИДЫ ПРОДОВОЛЬСТВЕННЫХ ТОВАРОВ

май 2022 г. в % к соответствующему месяцу предыдущего года



■ Май 2021 г. к маю 2020 г.

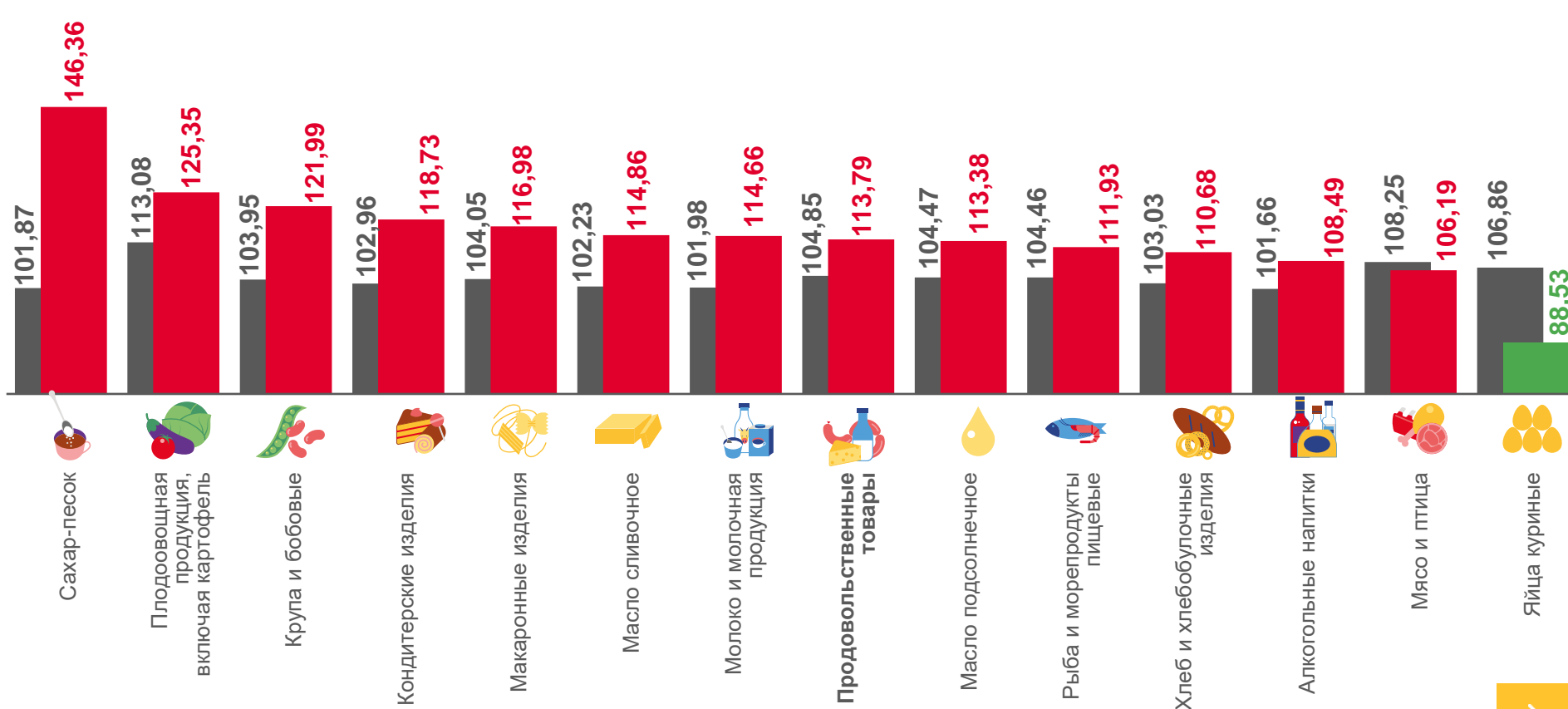
■ Май 2022 г. к маю 2021 г.





ИНДЕКСЫ ЦЕН НА ОТДЕЛЬНЫЕ ГРУППЫ И ВИДЫ ПРОДОВОЛЬСТВЕННЫХ ТОВАРОВ

май 2022 г. в % к декабрю предыдущего года



■ Май 2021 г. к декабрю 2020 г.

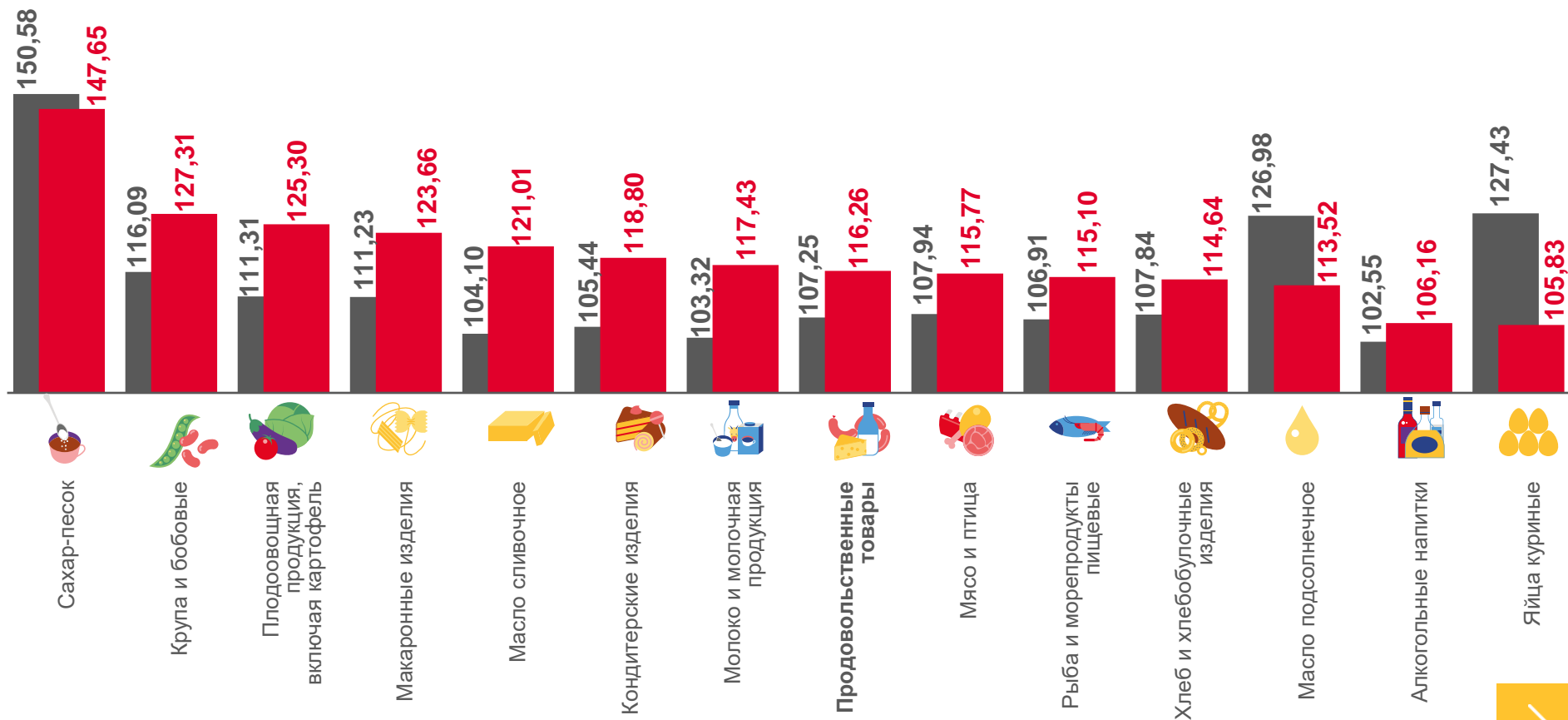
■ Май 2022 г. к декабрю 2021 г.





ИНДЕКСЫ ЦЕН НА ОТДЕЛЬНЫЕ ГРУППЫ И ВИДЫ ПРОДОВОЛЬСТВЕННЫХ ТОВАРОВ

январь – май 2022 г. в % к соответствующему периоду предыдущего года



■ Январь-май 2021 г. к январю-маю 2020 г.

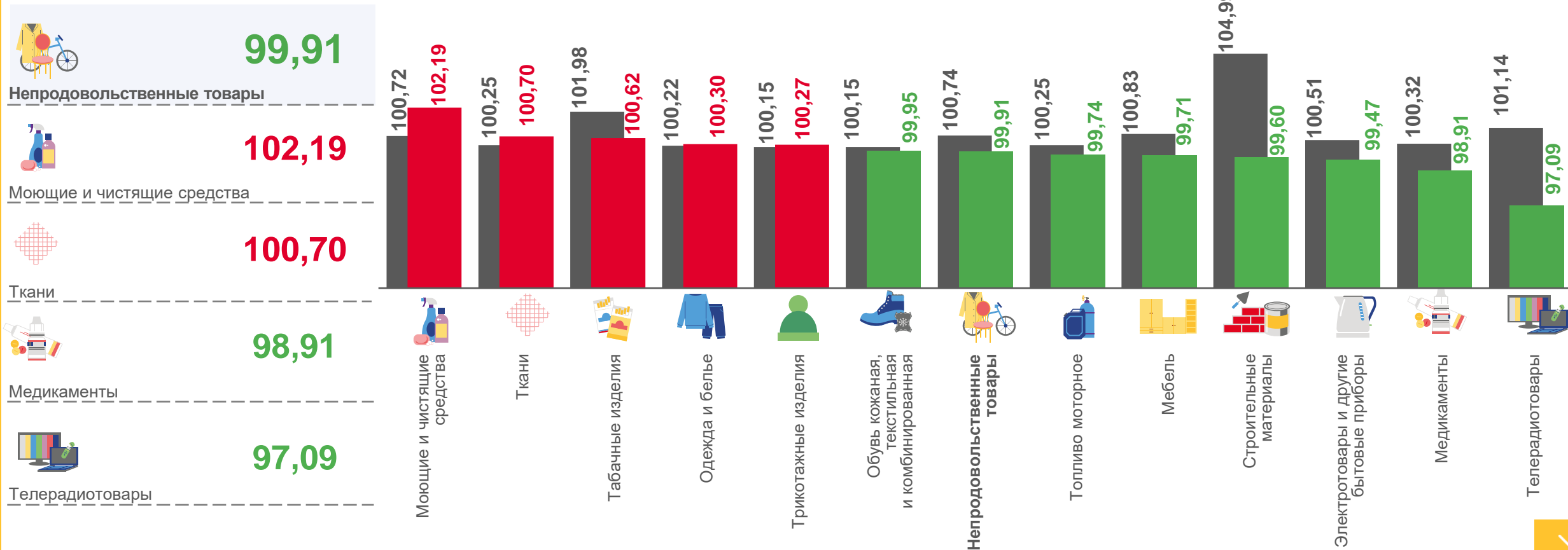
■ Январь-май 2022 г. к январю-маю 2021 г.





ИНДЕКСЫ ЦЕН НА ОТДЕЛЬНЫЕ ГРУППЫ И ВИДЫ НЕПРОДОВОЛЬСТВЕННЫХ ТОВАРОВ

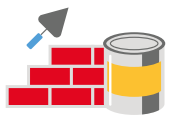
май 2022 г. в % к предыдущему месяцу



■ Май 2021 г. к апрелю 2021 г.

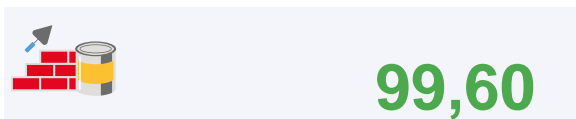
■ Май 2022 г. к апрелю 2022 г.





ИНДЕКСЫ ЦЕН НА СТРОИТЕЛЬНЫЕ МАТЕРИАЛЫ

май 2022 г. в % к предыдущему месяцу



Строительные материалы



Краски масляные, эмали



Рубероид



Цемент тарированный



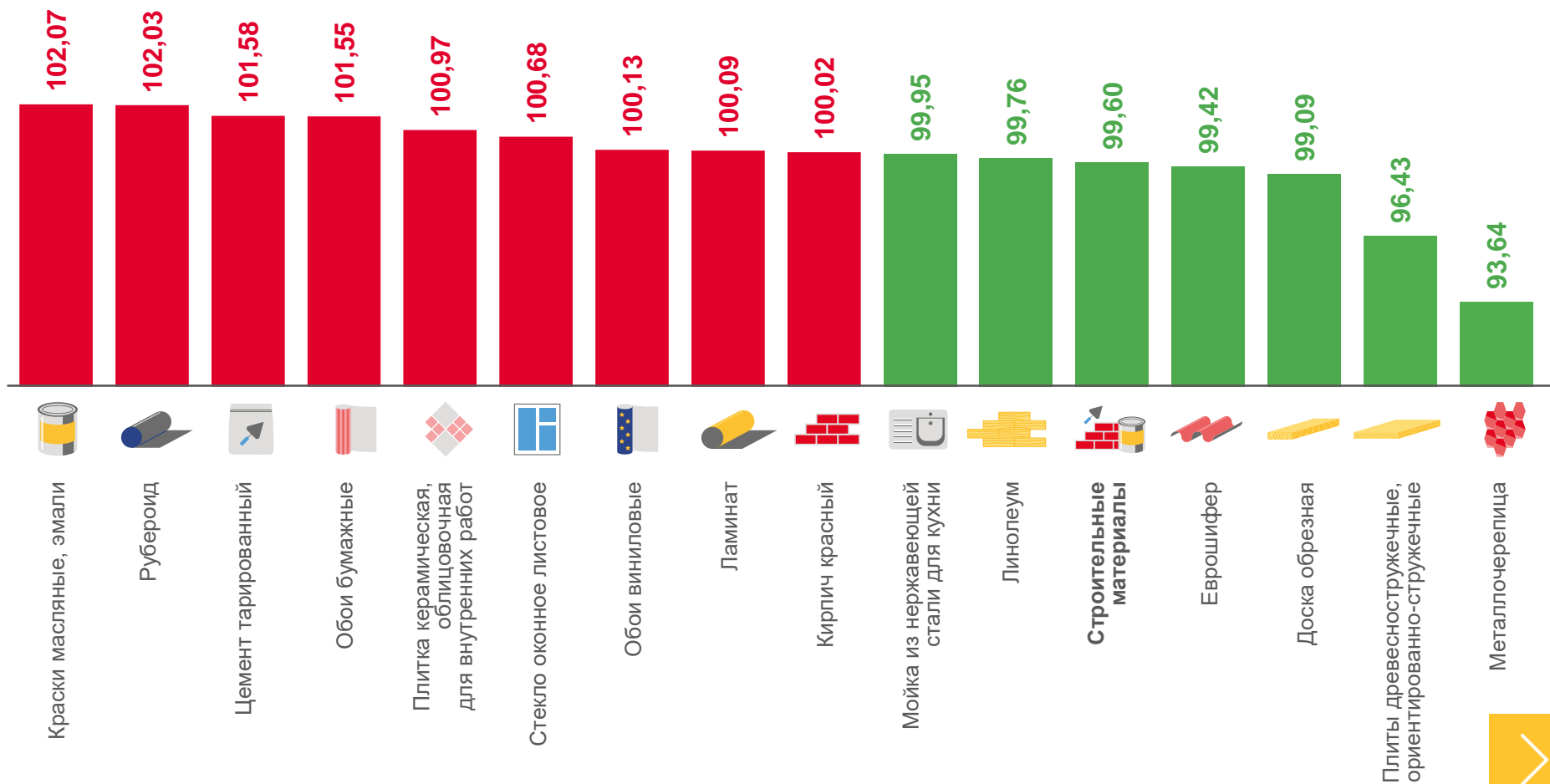
Доска обрезная

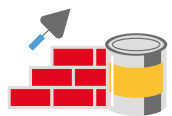


Плиты древесностружечные, ориентированно-стружечные







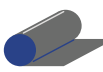










Металлочерепица





СРЕДНИЕ ЦЕНЫ НА СТРОИТЕЛЬНЫЕ МАТЕРИАЛЫ

май 2022 г., рублей



	▼	21 045,41 ₺		▲	21 961,25 ₺		▲	793,91 ₺
Доска обрезная, м3			Кирпич красный, 1 000 шт.			Плитка керамическая, облицовочная для внутренних работ, м2		
	▼	454,29 ₺		▲	481,65 ₺		▲	340,93 ₺
Плиты древесностружечные, ориентированно-стружечные, м2			Рубероид, 10 м			Краски масляные, эмали, кг		
	▲	437,10 ₺		▼	647,48 ₺		▲	260,20 ₺
Цемент тарированный, 50 кг			Металлочерепица, м2			Обои бумажные, 10 м		
	▼	4 576,46 ₺		▲	1 036,72 ₺		▲	639,23 ₺
Еврошифер, 10 м2			Ламинат, м2			Обои виниловые, 10 м		
	▲	860,50 ₺		▼	744,90 ₺		▼	2 977,09 ₺
Стекло оконное листовое, м2			Линолеум, м2			Мойка из нержавеющей стали для кухни, шт.		

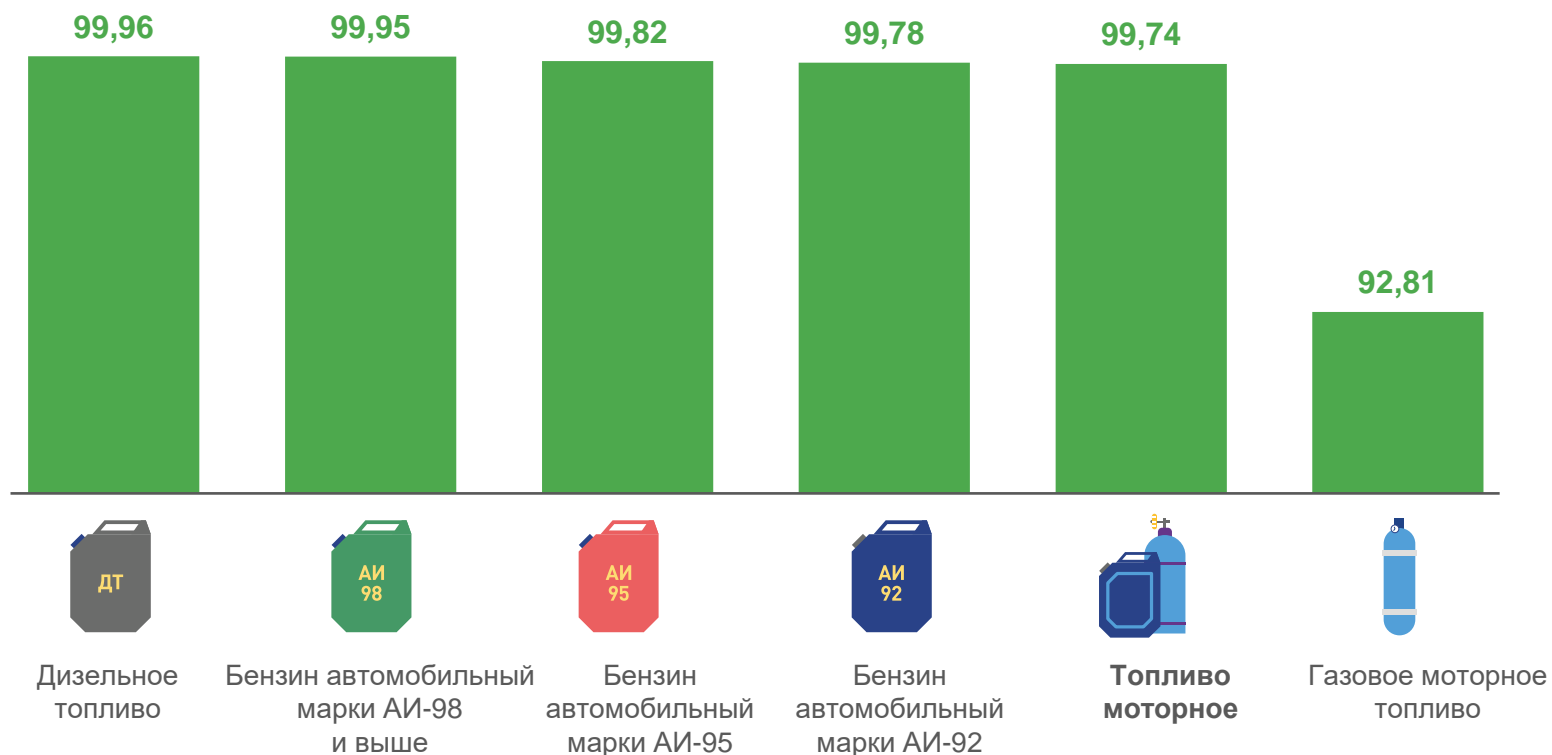




ИНДЕКСЫ ЦЕН НА ТОПЛИВО МОТОРНОЕ

май 2022 г. в % к предыдущему месяцу

	99,74
Топливо моторное	
	99,96
ДТ	
Дизельное топливо	
	99,95
Бензин автомобильный марки АИ-98 и выше	
	99,82
Бензин автомобильный марки АИ-95	
	92,81
Газовое моторное топливо	



СРЕДНИЕ ЦЕНЫ
НА ТОПЛИВО
МОТОРНОЕ





ИНДЕКСЫ ЦЕН НА МОЮЩИЕ И ЧИСТЯЩИЕ СРЕДСТВА

май 2022 г. в % к предыдущему месяцу



СРЕДНИЕ ЦЕНЫ
НА МОЮЩИЕ
И ЧИСТЯЩИЕ
СРЕДСТВА

▲ 55,86 ₺

▲ 52,97 ₺

▲ 254,27 ₺

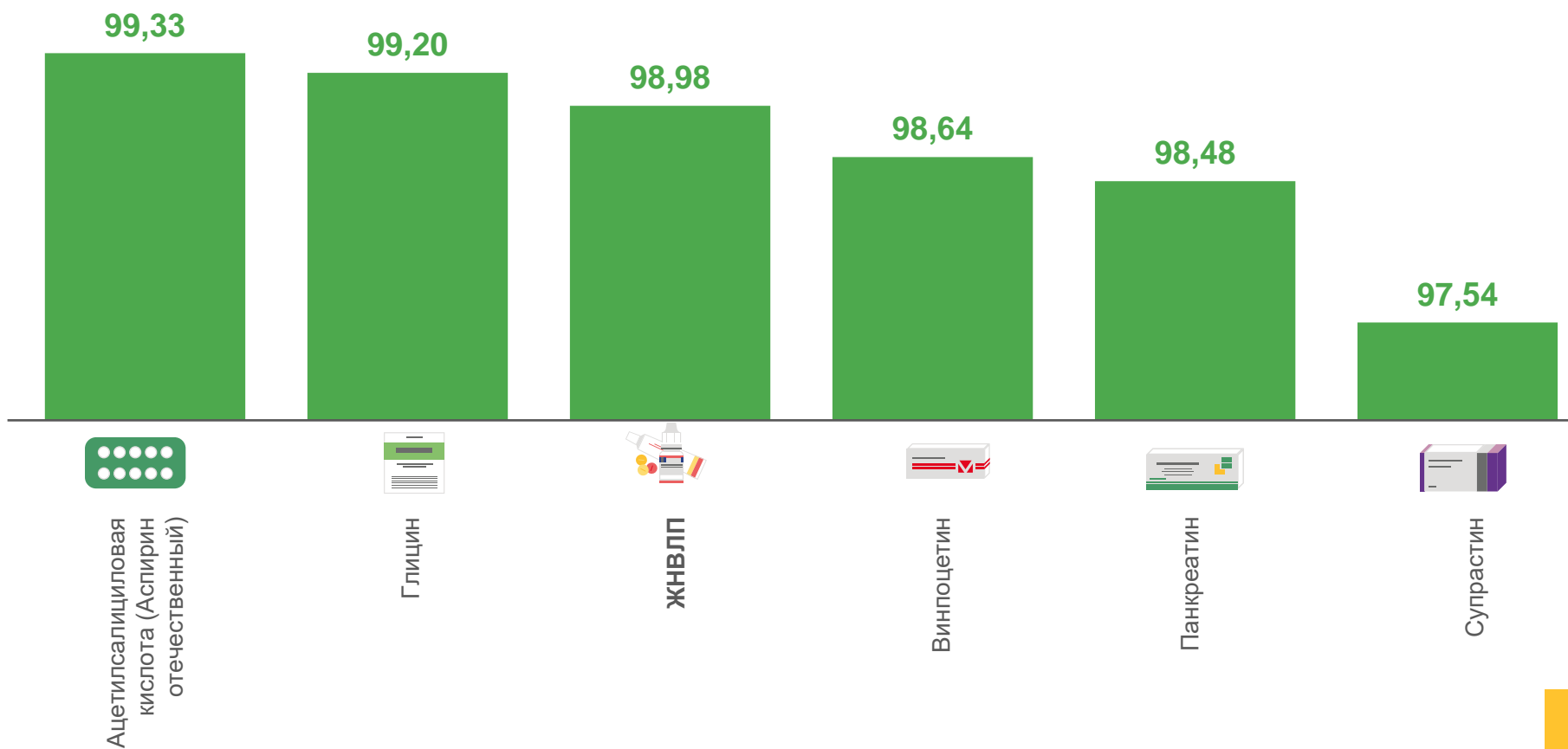
▲ 210,79 ₺





ИНДЕКСЫ ЦЕН НА ЖИЗНЕННО НЕОБХОДИМЫЕ И ВАЖНЕЙШИЕ ЛЕКАРСТВЕННЫЕ ПРЕПАРАТЫ


май 2022 г. в % к предыдущему месяцу





СРЕДНИЕ ЦЕНЫ НА ЖИЗНЕННО НЕОБХОДИМЫЕ И ВАЖНЕЙШИЕ ЛЕКАРСТВЕННЫЕ ПРЕПАРАТЫ

май 2022 г., рублей



▼ 11,36 ₺

Ацетилсалициловая кислота (Аспирин отечественный), 500 мг



▼ 40,59 ₺

Глицин, 100 мг, 50 таблеток



▼ 23,40 ₺

Панкреатин, 10 таблеток



▼ 20,74 ₺

Винпоцетин, 5 мг, 10 таблеток



▼ 69,16 ₺

Супрастин, 25 мг, 10 таблеток





ИНДЕКСЫ ЦЕН НА МЕДИКАМЕНТЫ, КРОМЕ ЖИЗНЕННО НЕОБХОДИМЫХ И ВАЖНЕЙШИХ ЛЕКАРСТВЕННЫХ ПРЕПАРАТОВ

май 2022 г. в % к предыдущему месяцу



98,85

Медикаменты, кроме ЖНВЛП



100,60

Метамизол натрия
(Анальгин отечественный)



99,72

Троксерутин



99,03

Эссенциале форте Н



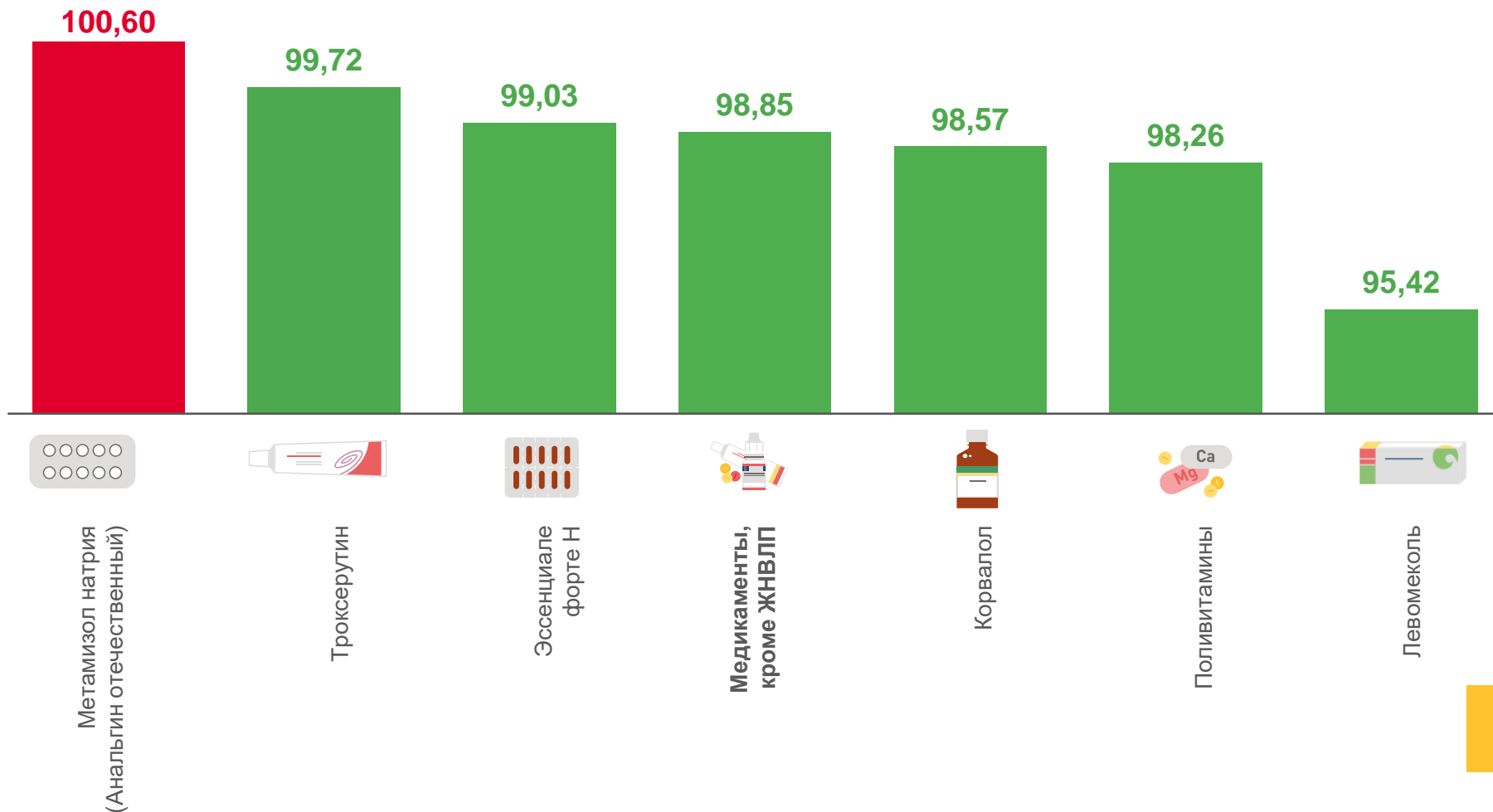
98,26

Поливитамины



95,42

Левомеколь





СРЕДНИЕ ЦЕНЫ НА МЕДИКАМЕНТЫ, КРОМЕ ЖИЗНЕННО НЕОБХОДИМЫХ И ВАЖНЕЙШИХ ЛЕКАРСТВЕННЫХ ПРЕПАРАТОВ

май 2022 г., рублей



▼ **181,82** ₺

Троксерутин, 2% гель




▼ **238,11** ₺

Эссенциале форте Н, 300 мг



▼ **36,57** ₺

Корвалол, 25 мл



▲ **25,75** ₺

Метамизол натрия (Анальгин отечественный), 500 мг



▼ **77,78** ₺

Поливитамины, 10 шт.



▼ **191,98** ₺

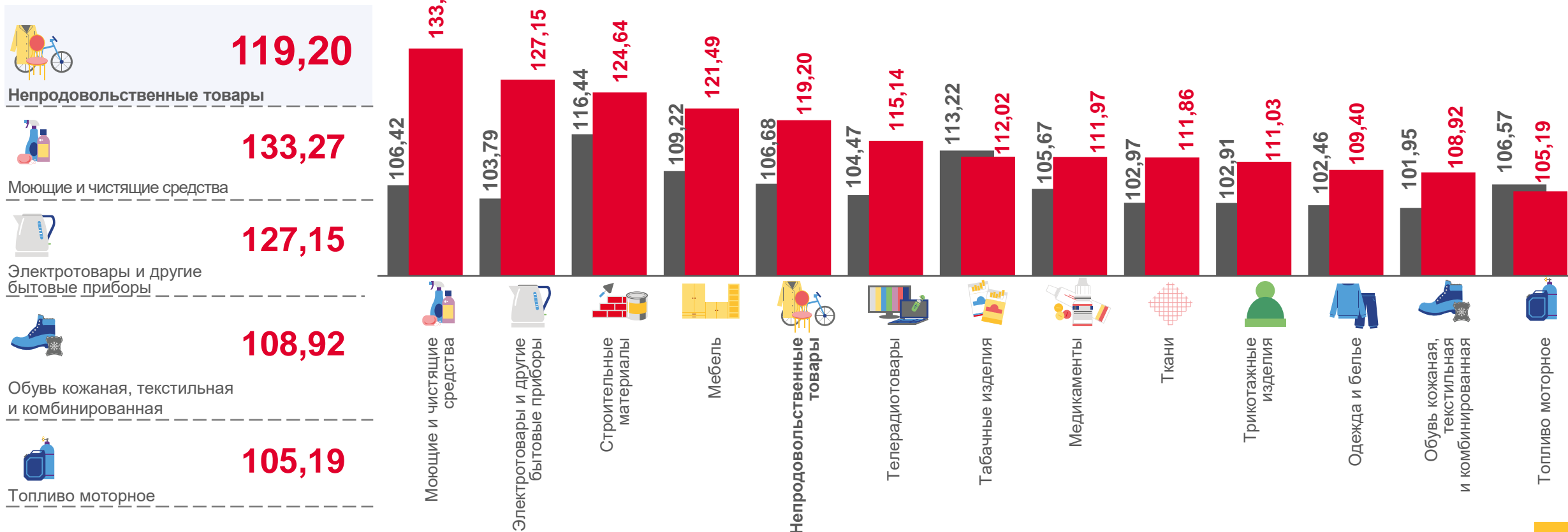
Левомеколь, мазь





ИНДЕКСЫ ЦЕН НА ОТДЕЛЬНЫЕ ГРУППЫ И ВИДЫ НЕПРОДОВОЛЬСТВЕННЫХ ТОВАРОВ

май 2022 г. в % к соответствующему месяцу предыдущего года



■ Май 2021 г. к маю 2020 г.

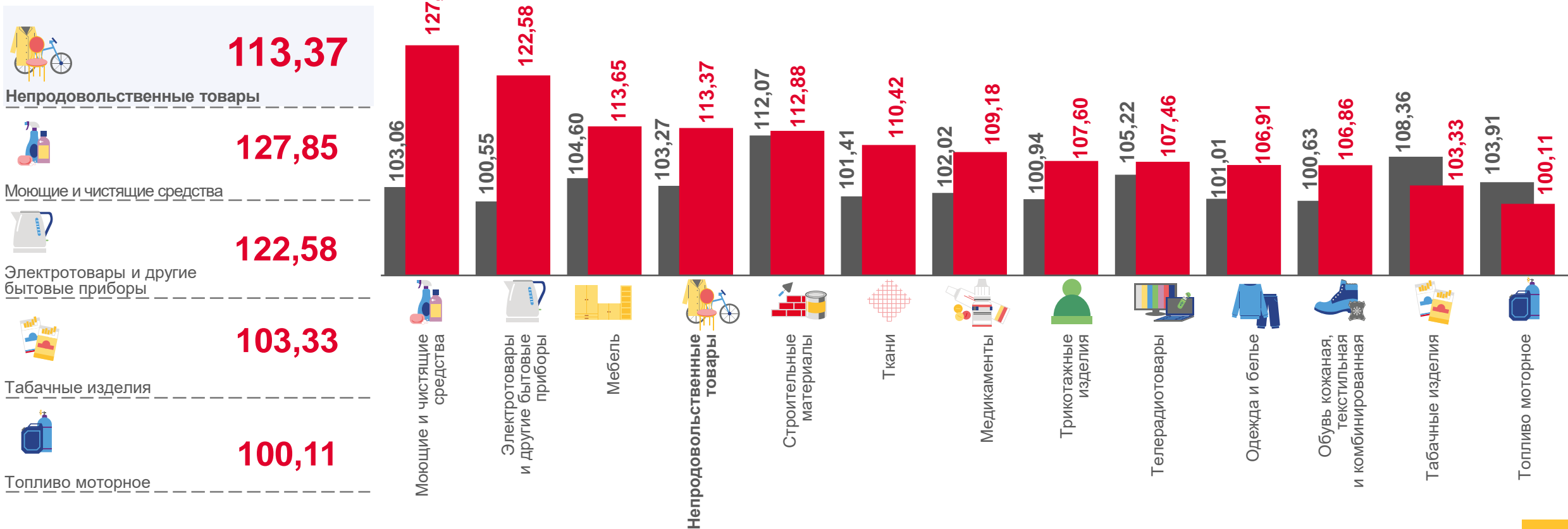
■ Май 2022 г. к маю 2021 г.





ИНДЕКСЫ ЦЕН НА ОТДЕЛЬНЫЕ ГРУППЫ И ВИДЫ НЕПРОДОВОЛЬСТВЕННЫХ ТОВАРОВ

май 2022 г. в % к декабрю предыдущего года



■ Май 2021 г. к декабрю 2020 г.

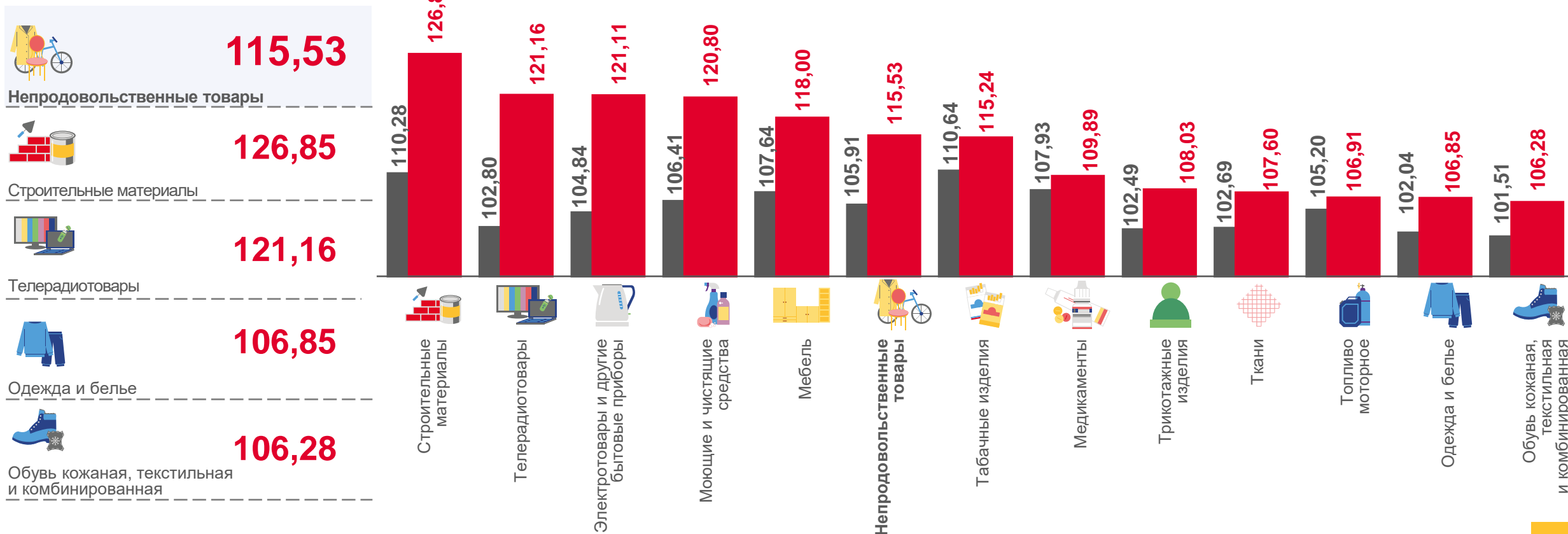
■ Май 2022 г. к декабрю 2021 г.





ИНДЕКСЫ ЦЕН НА ОТДЕЛЬНЫЕ ГРУППЫ И ВИДЫ НЕПРОДОВОЛЬСТВЕННЫХ ТОВАРОВ

январь – май 2022 г. в % к соответствующему периоду предыдущего года



■ Январь-май 2021 г. к январю-маю 2020 г.

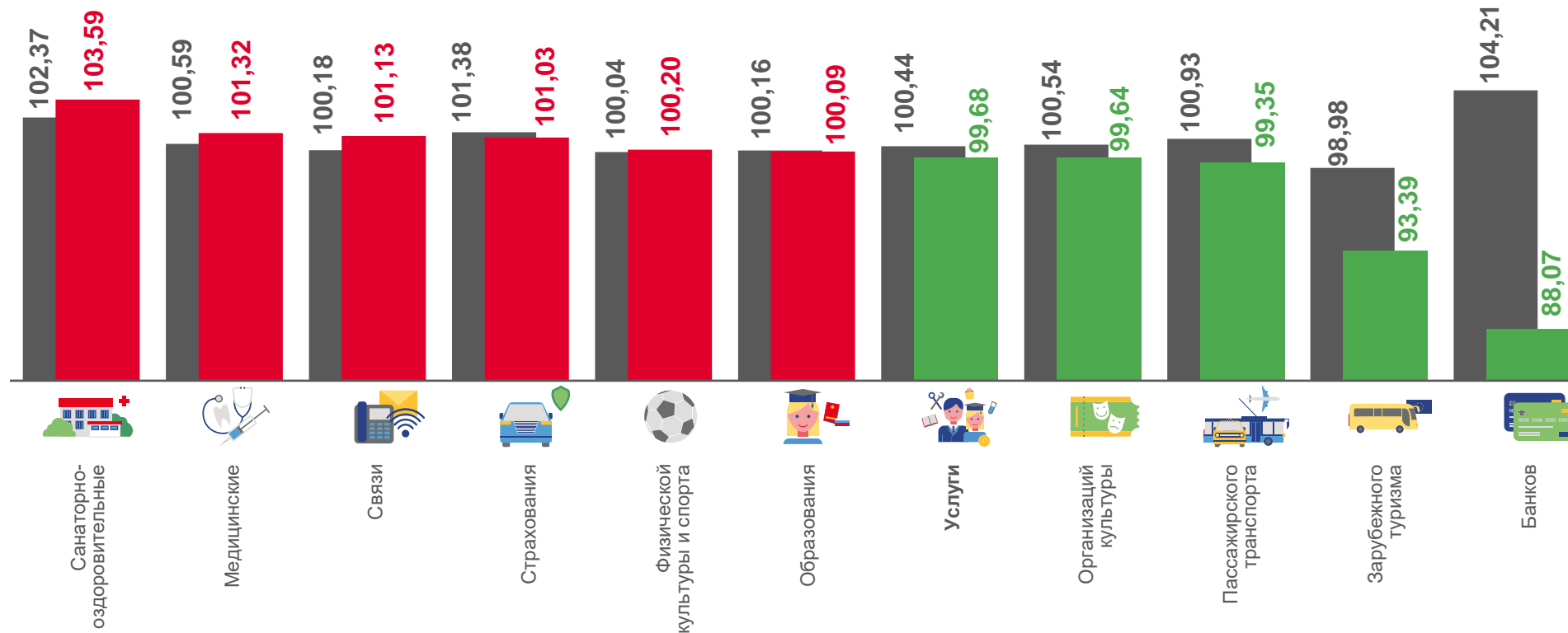
■ Январь-май 2022 г. к январю-маю 2021 г.





ИНДЕКСЫ ЦЕН И ТАРИФОВ НА УСЛУГИ

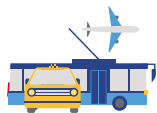
май 2022 г. в % к предыдущему месяцу



■ Май 2021 г. к апрелю 2021 г.

■ Май 2022 г. к апрелю 2022 г.





ИНДЕКСЫ ЦЕН НА УСЛУГИ ТРАНСПОРТА

май 2022 г. в % к предыдущему месяцу



99,35

Услуги пассажирского транспорта



103,98

Проезд в купейном вагоне скорого фирменного поезда дальнего следования



103,43

Проезд в плацкартном вагоне скорого фирменного поезда дальнего следования



102,93

Проезд в плацкартном вагоне скорого нефирменного поезда дальнего следования



100,09

Комбинированный билет для проезда в городском пассажирском транспорте в течение месяца



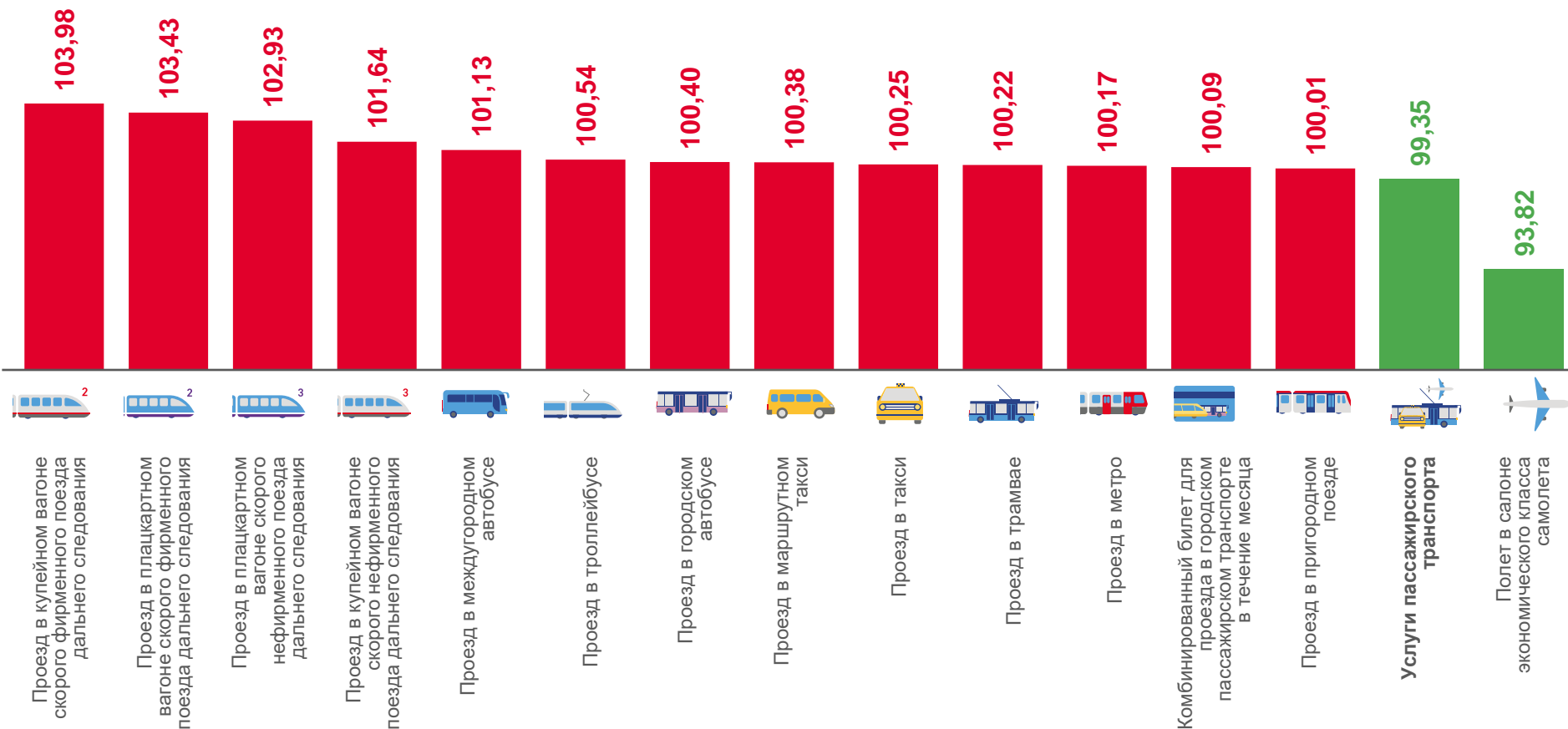
100,01

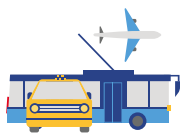
Проезд в пригородном поезде



93,82

Полет в салоне экономического класса самолета





СРЕДНИЕ ЦЕНЫ НА УСЛУГИ ТРАНСПОРТА

май 2022 г., рублей



▲ **304,92** ₺

Проезд в плацкартном вагоне скорого фирменного поезда дальнего следования, в расчете на 100 км пути



▼ **5 447,73** ₺

Полет в салоне экономического класса самолета, расчете на 1000 км пути



▲ **1 600,65** ₺

Комбинированный билет для проезда в городском пассажирском транспорте в течение месяца, билет



▲ **202,06** ₺

Проезд в плацкартном вагоне скорого нефирменного поезда дальнего следования, в расчете на 100 км пути



▲ **141,00** ₺

Проезд в междугородном автобусе, в расчете на 50 км пути



▲ **38,37** ₺

Проезд в трамвае, поездка



▲ **497,26** ₺

Проезд в купейном вагоне скорого фирменного поезда дальнего следования, в расчете на 100 км пути



▲ **28,24** ₺

Проезд в такси, в расчете на 1 км пути



▲ **29,45** ₺

Проезд в троллейбусе, поездка



▲ **360,94** ₺

Проезд в купейном вагоне скорого нефирменного поезда дальнего следования, в расчете на 100 км пути



▲ **30,58** ₺

Проезд в городском автобусе, поездка



▲ **46,26** ₺

Проезд в метро, поездка



▲ **28,04** ₺

Проезд в маршрутном такси, поездка



▲ **59,33** ₺

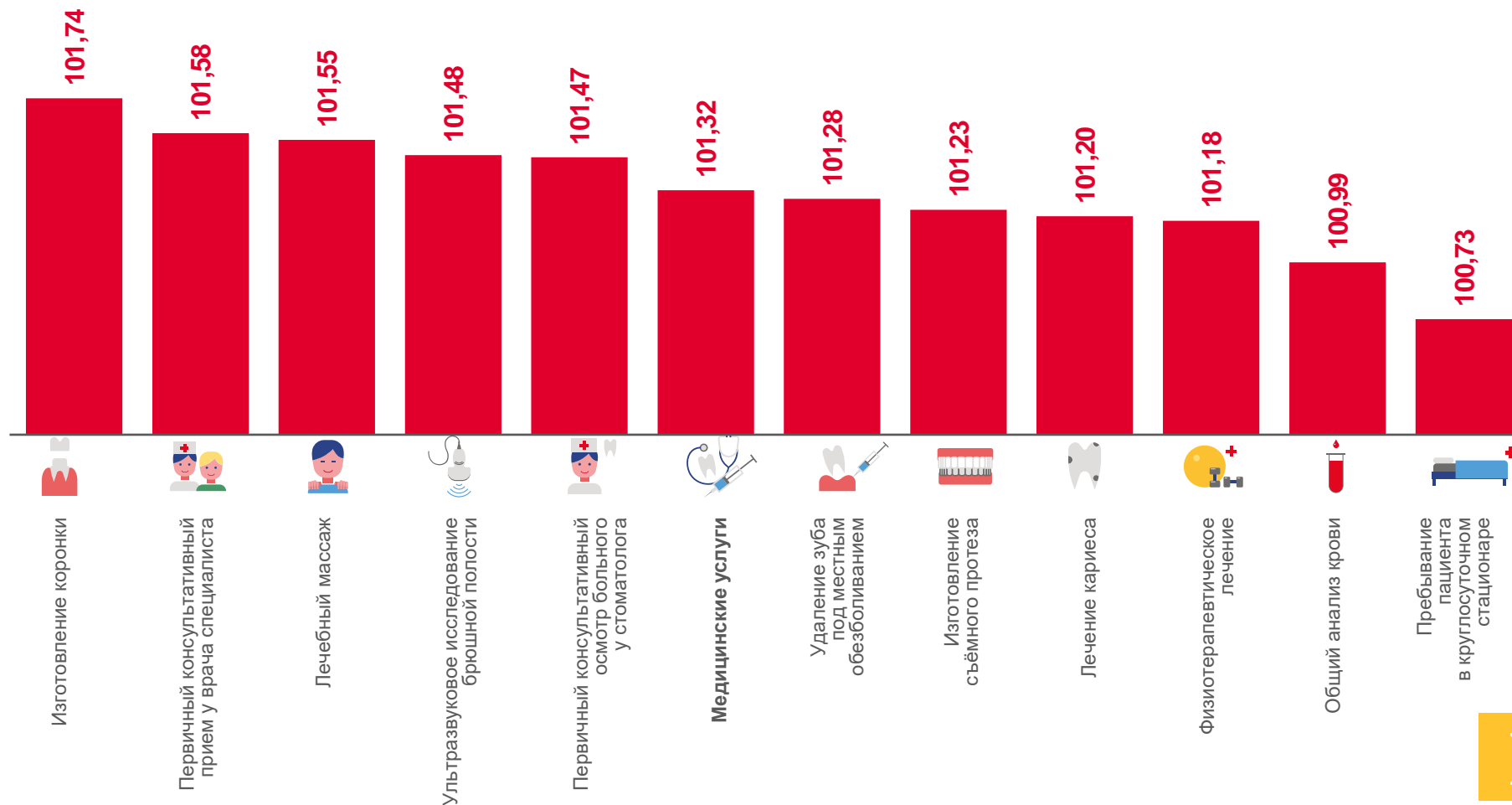
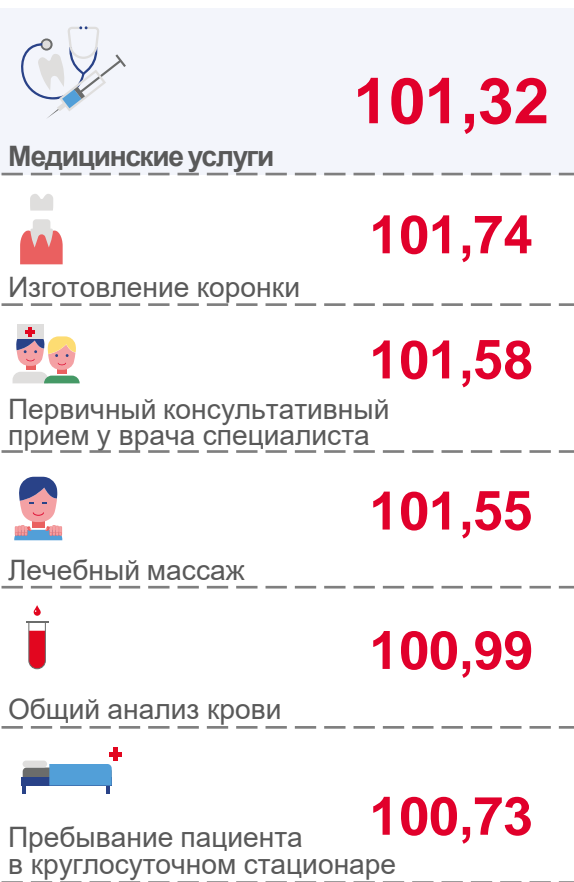
Проезд в пригородном поезде, поездка





ИНДЕКСЫ ЦЕН НА МЕДИЦИНСКИЕ УСЛУГИ

май 2022 г. в % к предыдущему месяцу





СРЕДНИЕ ЦЕНЫ НА МЕДИЦИНСКИЕ УСЛУГИ

май 2022 г., рублей



988,94 ₺

Первичный консультативный прием у врача специалиста, посещение



445,72 ₺

Общий анализ крови, анализ



15 596,22 ₺

Изготовление съёмного протеза, протез



2 478,23 ₺

Пребывание пациента в круглосуточном стационаре, койко-день



391,01 ₺

Первичный консультативный осмотр больного у стоматолога, посещение



6 228,16 ₺

Изготовление коронки, шт.



1 317,13 ₺

Ультразвуковое исследование брюшной полости, исследование



1 541,12 ₺

Удаление зуба под местным обезболиванием, удаление



497,51 ₺

Лечебный массаж, сеанс



255,40 ₺

Физиотерапевтическое лечение, процедура



2 783,30 ₺

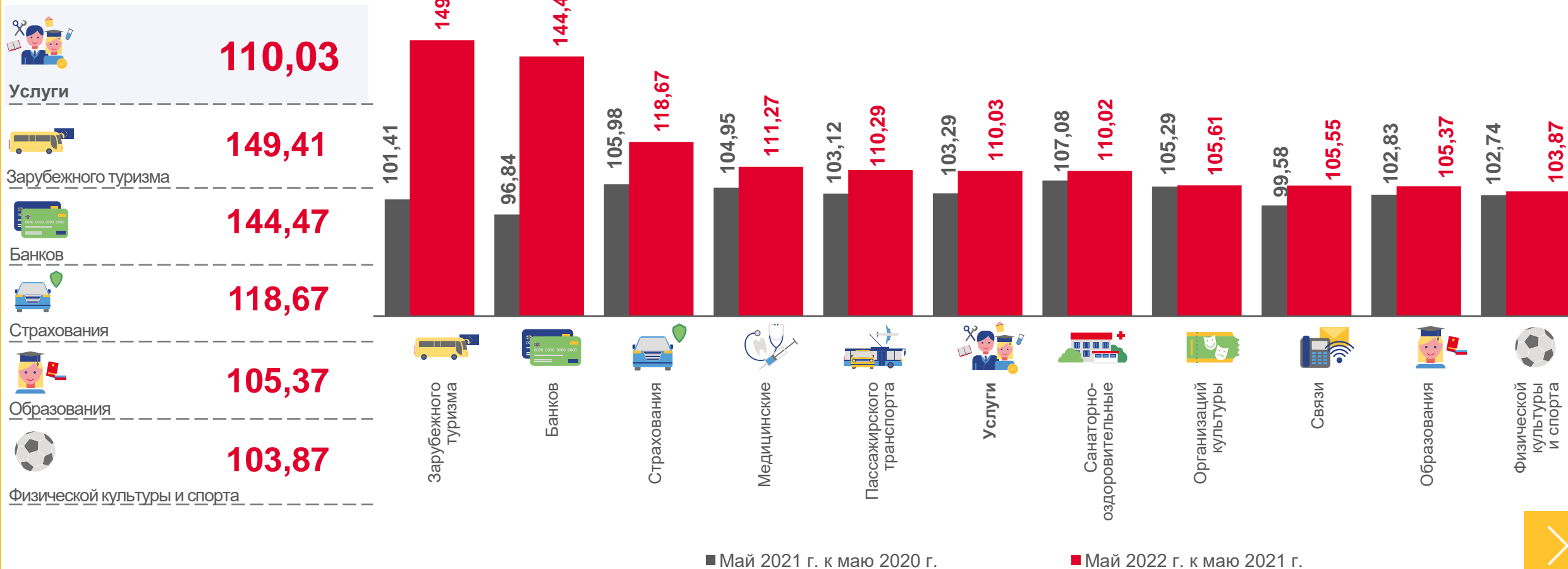
Лечение кариеса, пломба





ИНДЕКСЫ ЦЕН И ТАРИФОВ НА УСЛУГИ

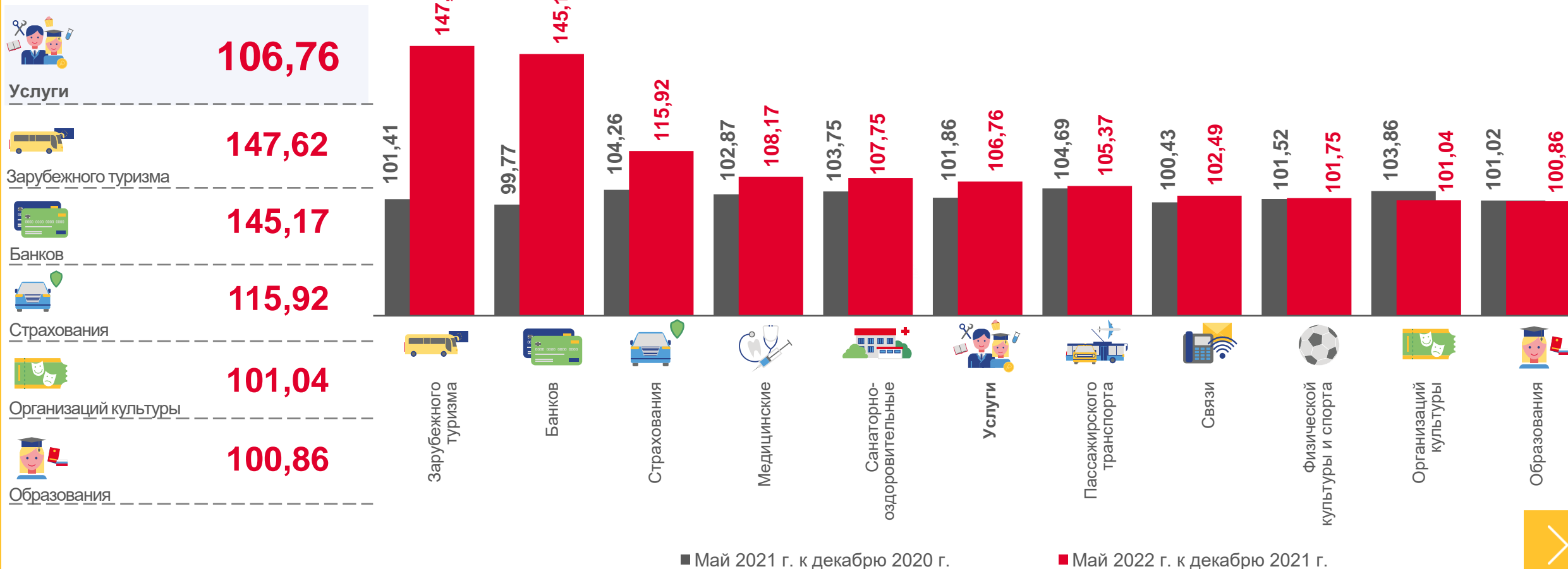
май 2022 г. в % к соответствующему месяцу предыдущего года





ИНДЕКСЫ ЦЕН И ТАРИФОВ НА УСЛУГИ

май 2022 г. в % к декабрю предыдущего года



■ Май 2021 г. к декабрю 2020 г.

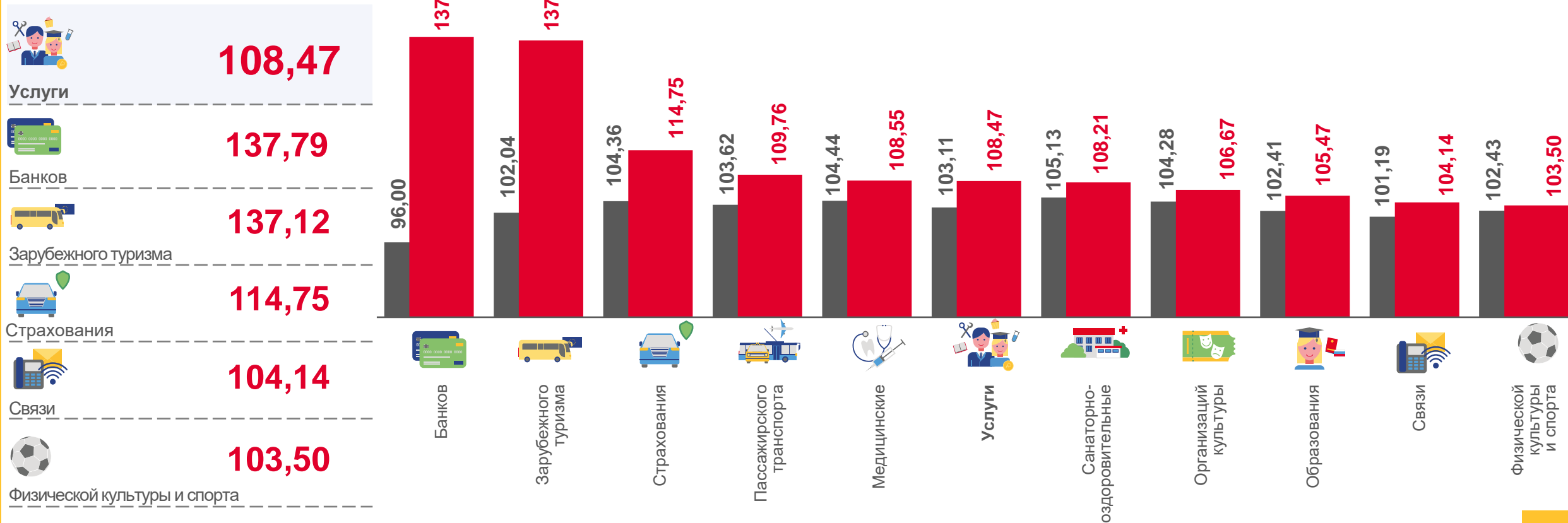
■ Май 2022 г. к декабрю 2021 г.





ИНДЕКСЫ ЦЕН И ТАРИФОВ НА УСЛУГИ

январь – май 2022 г. в % к соответствующему периоду предыдущего года



■ Январь-май 2021 г. к январю-маю 2020 г.

■ Январь-май 2022 г. к январю-маю 2021 г.





ИНДЕКСЫ ЦЕН И ТАРИФОВ НА ЖИЛИщНЫЕ И КОММУНАЛЬНЫЕ УСЛУГИ

май 2022 г. в % к предыдущему месяцу



100,02

Услуги организаций ЖКХ,
оказываемые населению



100,18

Услуги по организации и выполнению работ
по эксплуатации домов ЖК, ЖСК, ТСЖ



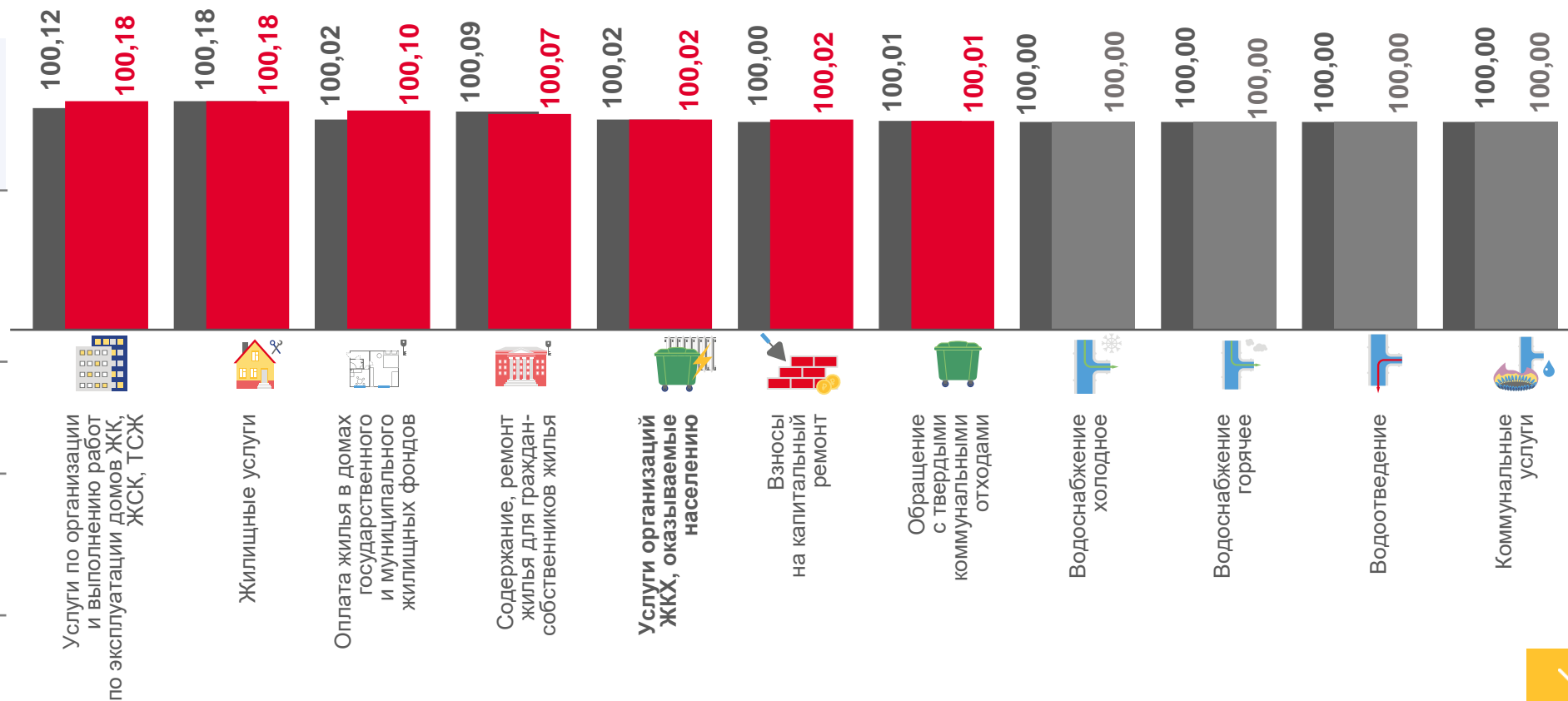
100,00

Водоотведение



100,00

Коммунальные услуги



■ Май 2021 г. к апрелю 2021 г.

■ Май 2022 г. к апрелю 2022 г.





ИНДЕКСЫ ЦЕН И ТАРИФОВ НА ЖИЛИщНЫЕ И КОММУНАЛЬНЫЕ УСЛУГИ

май 2022 г. в % к соответствующему месяцу предыдущего года



Услуги организаций ЖКХ,
оказываемые населению

104,42



Взносы на капитальный ремонт

108,87



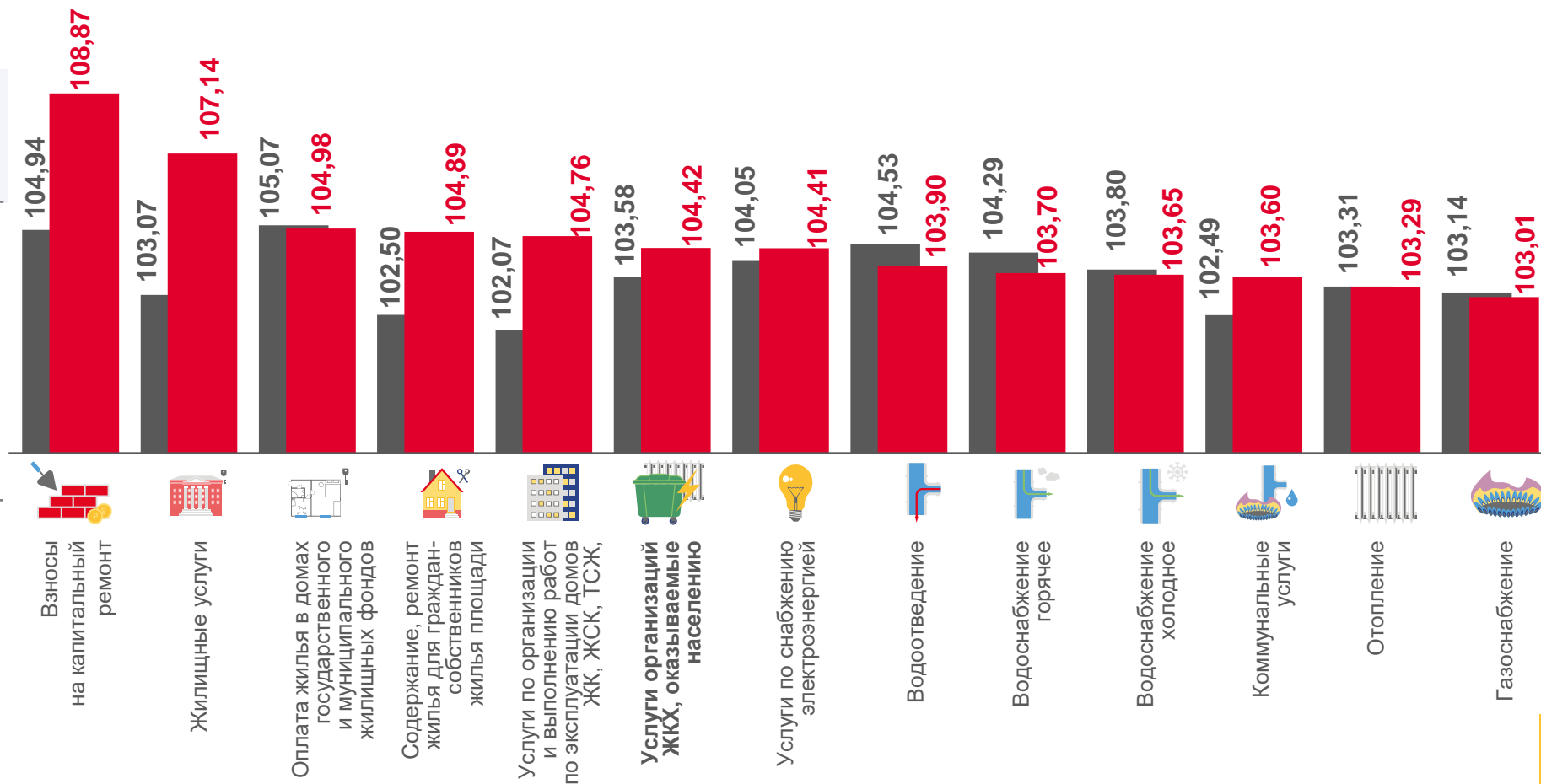
Отопление

103,29



Газоснабжение

103,01



■ Май 2021 г. к маю 2020 г.

■ Май 2022 г. к маю 2021 г.





ИНДЕКСЫ ЦЕН И ТАРИФОВ НА ЖИЛИЩНЫЕ И КОММУНАЛЬНЫЕ УСЛУГИ

май 2022 г. в % к декабрю предыдущего года



Услуги организаций ЖКХ,
оказываемые населению

101,52



108,66

Взносы на капитальный ремонт



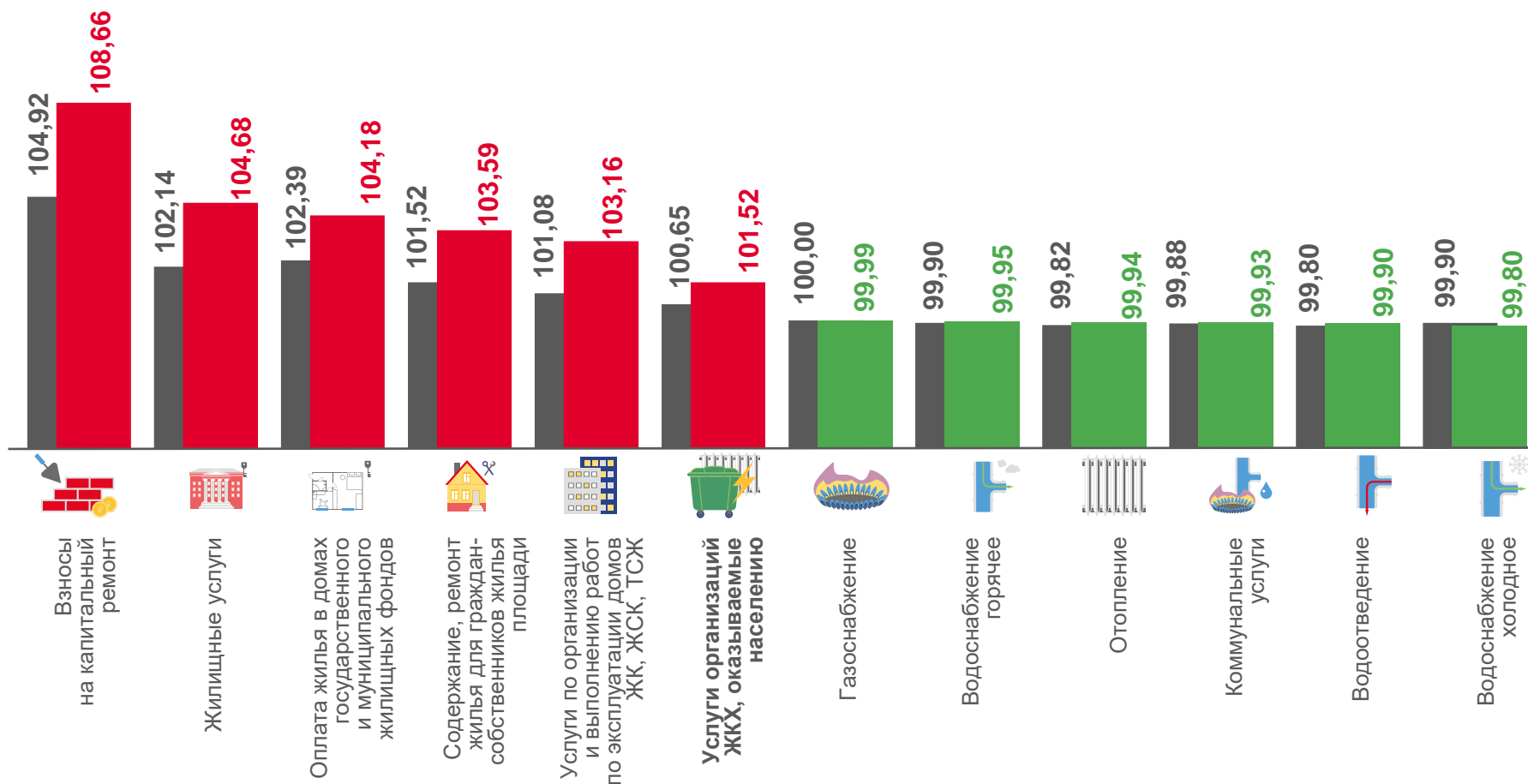
99,90

Водоотведение



99,80

Водоснабжение холодное



■ Май 2021 г. к декабрю 2020 г.

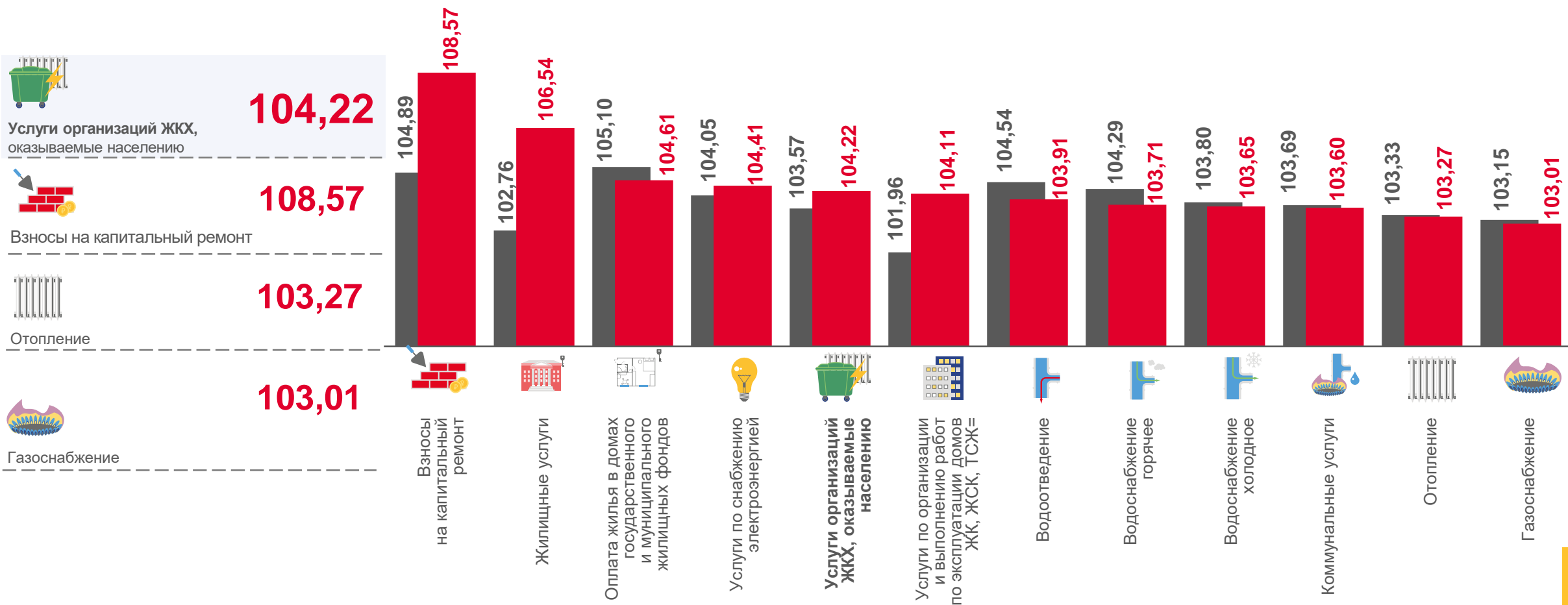
■ Май 2022 г. к декабрю 2021 г.





ИНДЕКСЫ ЦЕН И ТАРИФОВ НА ЖИЛИщНЫЕ И КОММУНАЛЬНЫЕ УСЛУГИ

январь – май 2022 г. в % к соответствующему периоду предыдущего года



■ Январь-май 2021 г. к январю-маю 2020 г.

■ Январь-май 2022 г. к январю-маю 2021 г.

