



ФЕДЕРАЛЬНАЯ СЛУЖБА
ГОСУДАРСТВЕННОЙ СТАТИСТИКИ

О РЫНКЕ НЕФТИ



февраль 2021 года



ФЕДЕРАЛЬНАЯ СЛУЖБА
ГОСУДАРСТВЕННОЙ СТАТИСТИКИ

О РЫНКЕ НЕФТИ

февраль 2021 года

- 01 ДИНАМИКА ДОБЫЧИ И ЭКСПОРТА НЕФТИ
- 02 ДОЛЯ НЕФТИ В ЭКСПОРТЕ РОССИЙСКОЙ ФЕДЕРАЦИИ
- 03 ДОБЫЧА НЕФТИ В РОССИЙСКОЙ ФЕДЕРАЦИИ И ВЕДУЩИХ СТРАНАХ-ЭКСПОРТЕРАХ НЕФТИ
- 04 ДИНАМИКА СРЕДНИХ ФАКТИЧЕСКИХ ЭКСПОРТНЫХ ЦЕН РОССИЙСКОЙ ФЕДЕРАЦИИ И МИРОВЫХ ЦЕН НА НЕФТЬ
- 05 ИЗМЕНЕНИЕ СРЕДНИХ ФАКТИЧЕСКИХ ЭКСПОРТНЫХ ЦЕН РОССИЙСКОЙ ФЕДЕРАЦИИ НА НЕФТЬ
- 06 ИЗМЕНЕНИЕ МИРОВОЙ ЦЕНЫ НА НЕФТЬ «ЮРАЛС»





ДИНАМИКА ДОБЫЧИ И ЭКСПОРТА НЕФТИ

ФЕВРАЛЬ 2021 ГОДА

ДОБЫЧА НЕФТИ

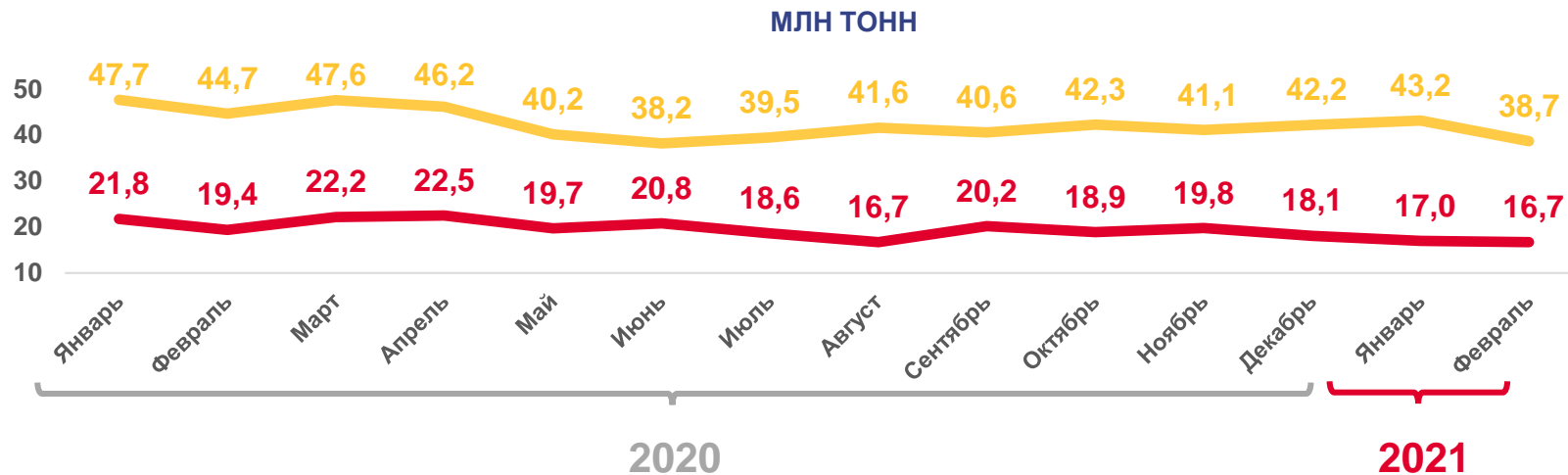
89,6 %

ИЗМЕНЕНИЕ,
к январю 2021 г.

ЭКСПОРТ НЕФТИ*

98,0 %

ИЗМЕНЕНИЕ,
к январю 2021 г.



ЯНВАРЬ – ФЕВРАЛЬ 2021 ГОДА

ДОБЫЧА НЕФТИ

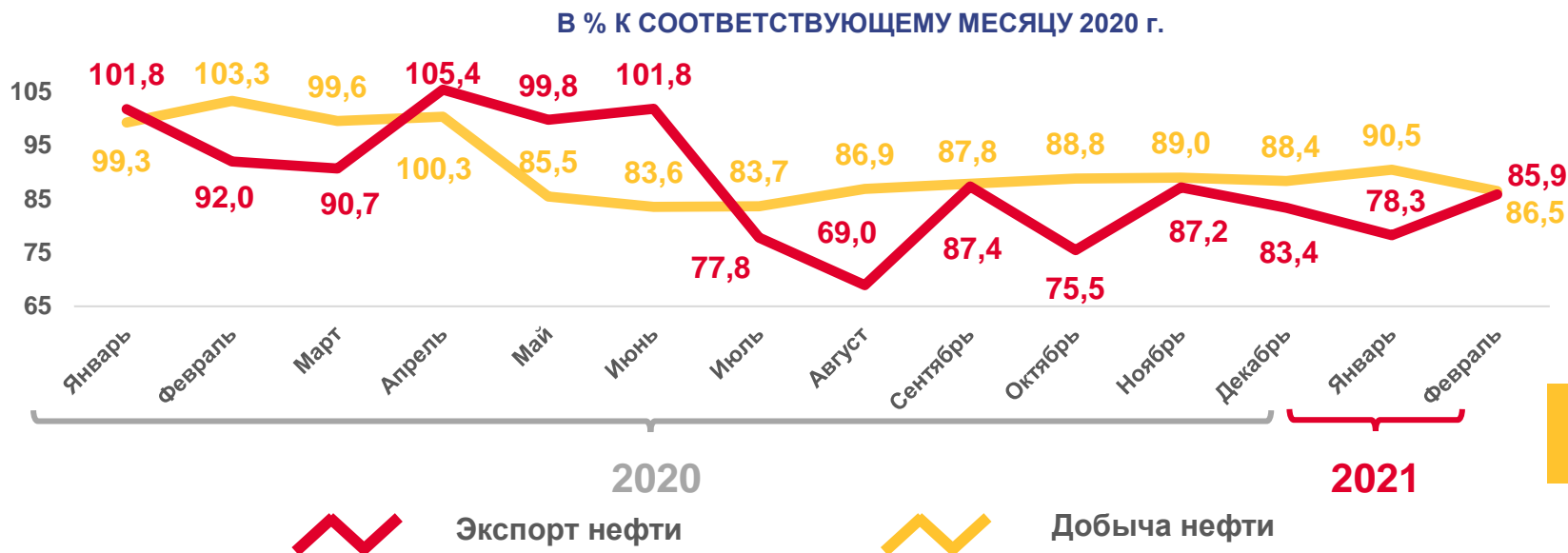
81,9

МЛН ТОНН

ЭКСПОРТ НЕФТИ*

33,7

МЛН ТОНН



*Здесь и далее по данным ФТС России, включая сведения о взаимной торговле с государствами-членами ЕАЭС по состоянию на 20 апреля 2021 года.



ДОЛЯ НЕФТИ В ЭКСПОРТЕ РОССИЙСКОЙ ФЕДЕРАЦИИ

ФЕВРАЛЬ



Доля экспорта
в добыче нефти

43,5 % **43,1 %**

в феврале 2020 г.

в феврале 2021 г.



Доля нефти
в экспорте топливно-
энергетических товаров

2020

2021

47,6 %

41,5 %



Доля нефти
в общем объеме
российского экспорта

30,3 %

22,4 %





ДОБЫЧА НЕФТИ В РОССИЙСКОЙ ФЕДЕРАЦИИ И ВЕДУЩИХ СТРАНАХ-ЭКСПОРТЕРАХ НЕФТИ

2020-2021 гг., ТЫС. БАРРЕЛЕЙ В ДЕНЬ

Декабрь

Январь

Февраль

9 447  Российская Федерация

10 168  Российская Федерация

9 738  Российская Федерация

25 314  Страны ОПЕК* (всего)

25 496  Страны ОПЕК* (всего)

24 848  Страны ОПЕК* (всего)

3 846  Ирак (ОПЕК)

3 839  Ирак (ОПЕК)

3 898  Ирак (ОПЕК)

8 965  Саудовская Аравия (ОПЕК)

9 080  Саудовская Аравия (ОПЕК)

8 150  Саудовская Аравия (ОПЕК)

11 063  США**

11 080  США**

10 364  США**

3 841  Китай**

3 844  Китай**

4 131  Китай**

3 622  Канада**

3 549  Канада**

3 762  Канада**



ДИНАМИКА СРЕДНИХ ФАКТИЧЕСКИХ ЭКСПОРТНЫХ ЦЕН РОССИЙСКОЙ ФЕДЕРАЦИИ И МИРОВЫХ ЦЕН НА НЕФТЬ

ДОЛЛАРОВ ЗА ТОННУ

ФЕВРАЛЬ 2021 ГОДА

СРЕДНЯЯ ФАКТИЧЕСКАЯ
ЭКСПОРТНАЯ ЦЕНА НА НЕФТЬ
РОССИЙСКОЙ ФЕДЕРАЦИИ

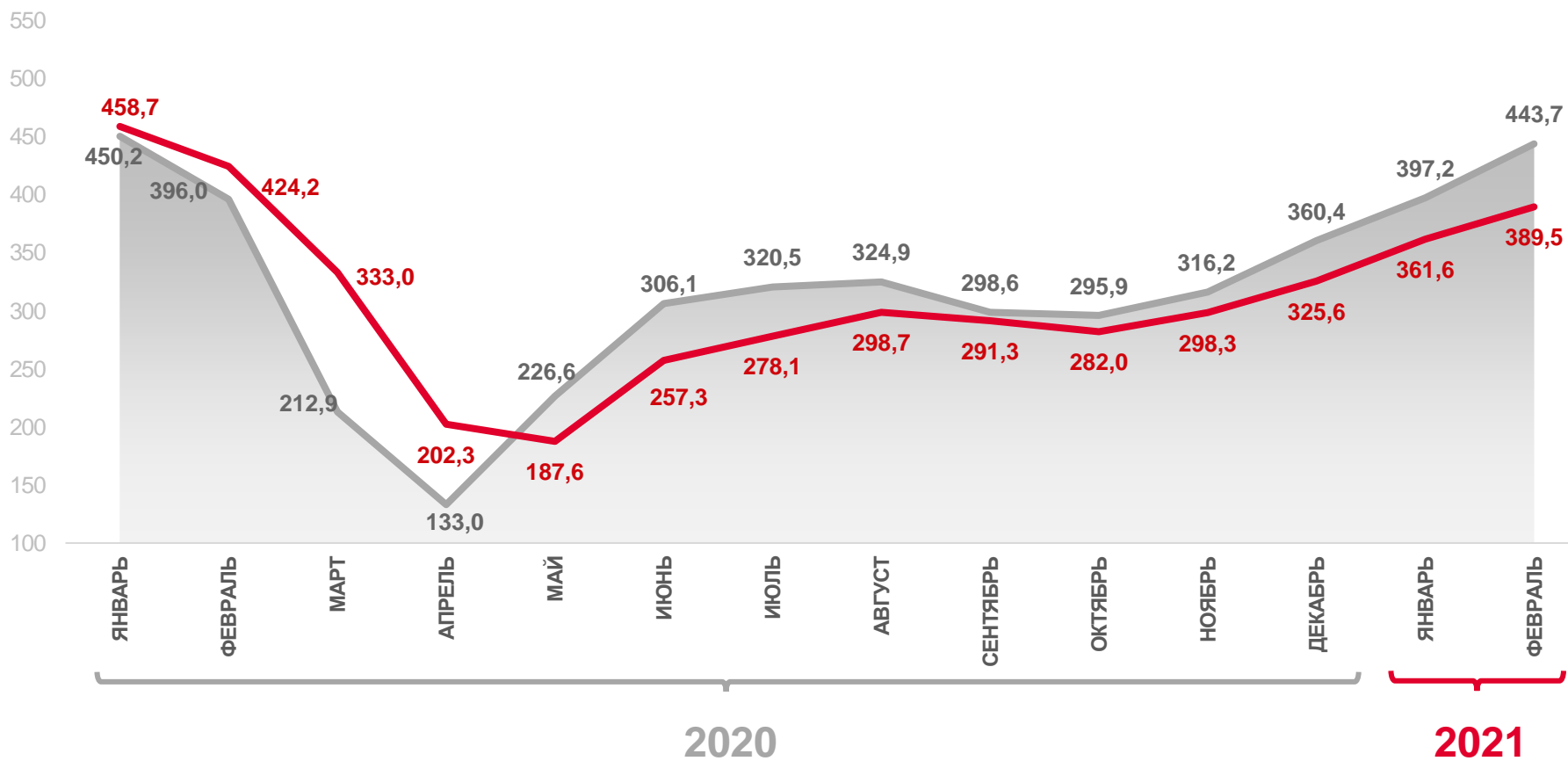
389,5

ДОЛЛАРОВ США
ЗА 1 ТОННУ

МИРОВАЯ ЦЕНА НА НЕФТЬ
«ЮРАЛС»*

443,7

ДОЛЛАРОВ США
ЗА 1 ТОННУ



Мировая цена на нефть «Юралс»



Средние фактические экспортные цены

*по данным Минфина России





ИЗМЕНЕНИЕ СРЕДНИХ ФАКТИЧЕСКИХ ЭКСПОРТНЫХ ЦЕН РОССИЙСКОЙ ФЕДЕРАЦИИ НА НЕФТЬ

В % К ДЕКАБРЮ ПРЕДЫДУЩЕГО ГОДА

ФЕВРАЛЬ 2021 ГОДА

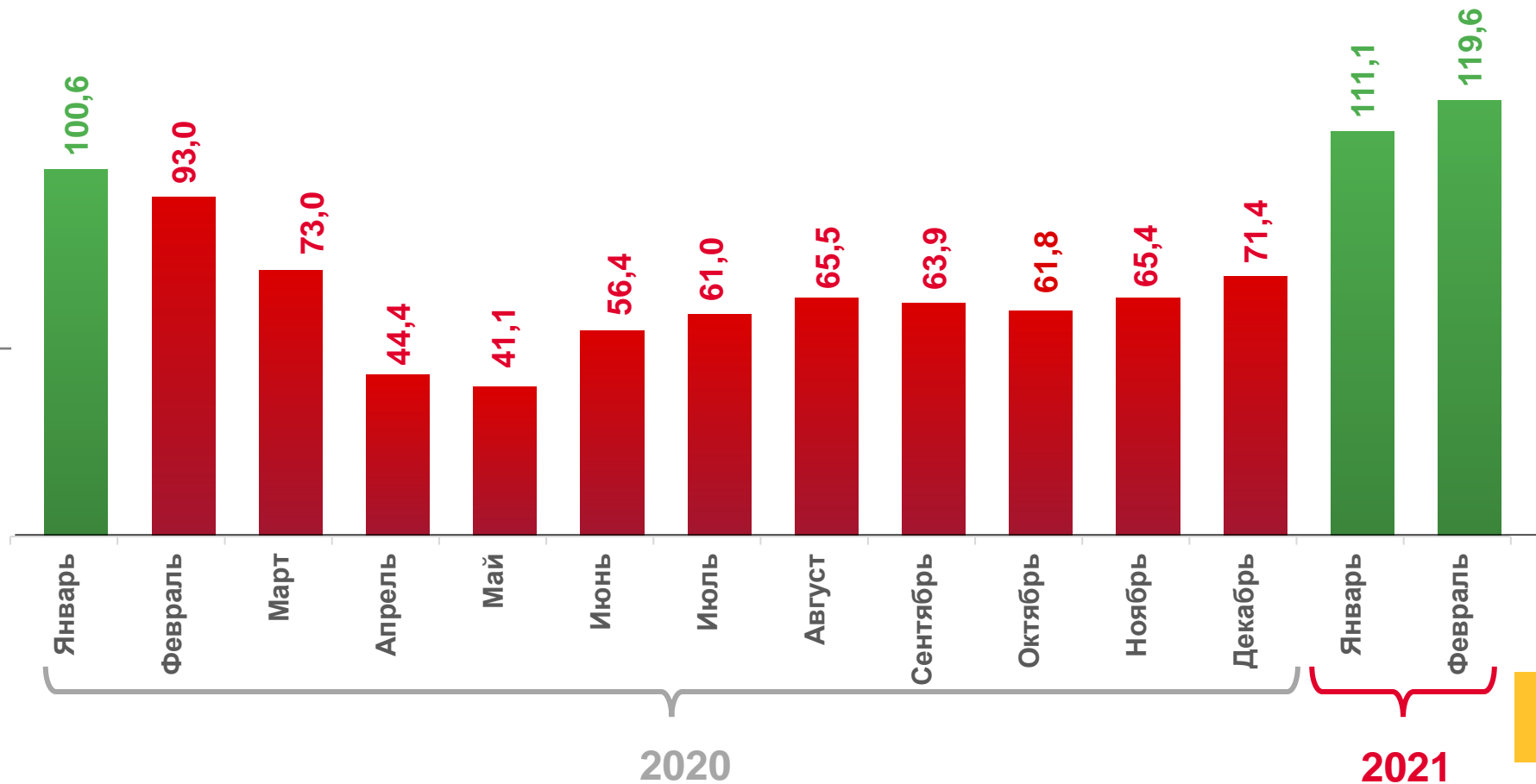
389,5

ДОЛЛАРОВ США ЗА 1 ТОННУ

ИЗМЕНЕНИЕ

119,6%

В % К ДЕКАБРЮ 2020 ГОДА





ИЗМЕНЕНИЕ МИРОВОЙ ЦЕНЫ НА НЕФТЬ «ЮРАЛС»*

В % К ДЕКАБРЮ ПРЕДЫДУЩЕГО ГОДА

ФЕВРАЛЬ 2021 ГОДА

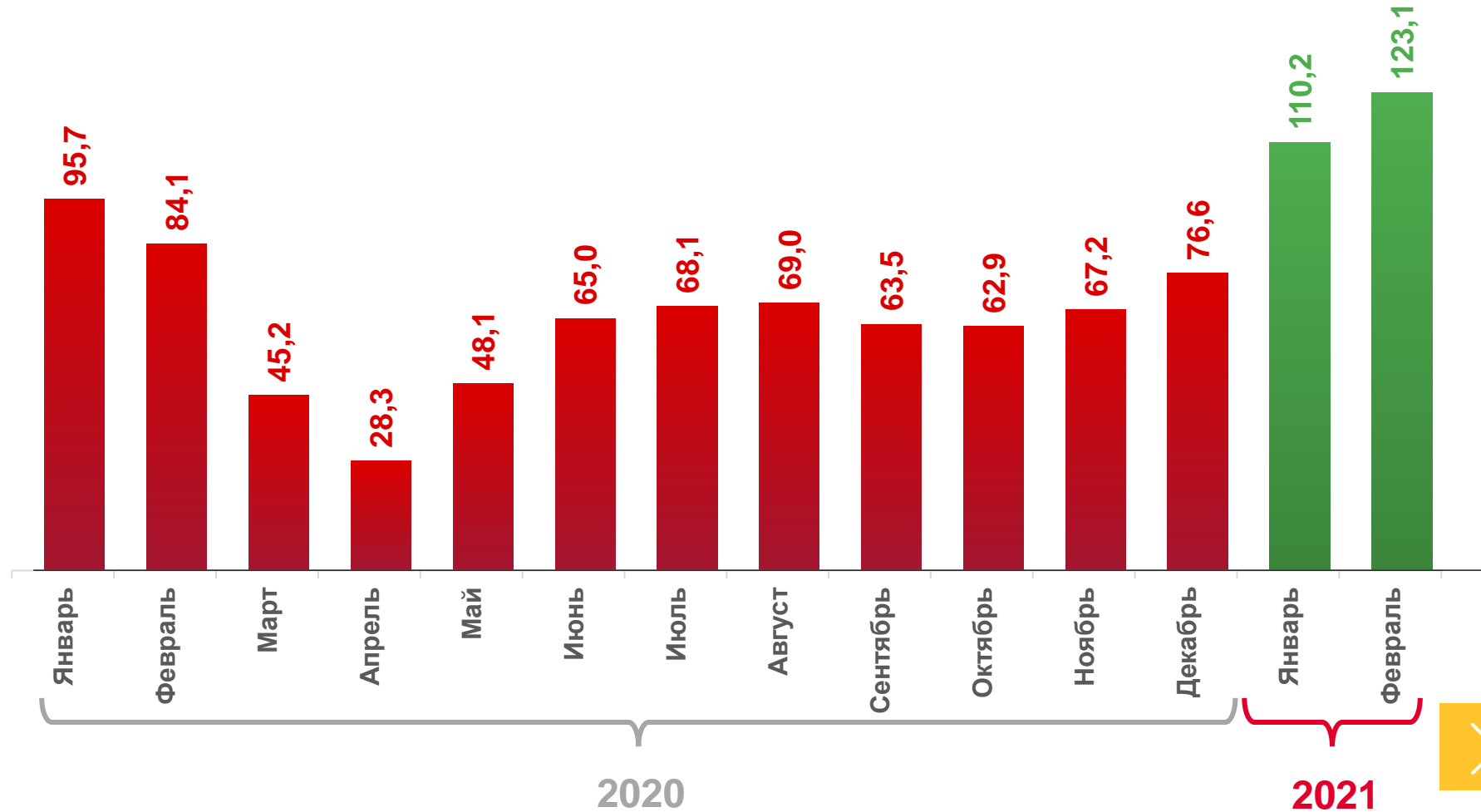
443,7

ДОЛЛАРОВ США ЗА 1 ТОННУ

ИЗМЕНЕНИЕ

123,1 %

В % К ДЕКАБРЮ 2020 ГОДА



*по данным Минфина России

