



ФЕДЕРАЛЬНАЯ СЛУЖБА
ГОСУДАРСТВЕННОЙ СТАТИСТИКИ

Оперативные данные по индексу цен производителей промышленных товаров



за сентябрь 2020 года



ФЕДЕРАЛЬНАЯ СЛУЖБА
ГОСУДАРСТВЕННОЙ СТАТИСТИКИ

Индексы цен производителей промышленных товаров

за сентябрь 2020 года

- 01 ИНДЕКСЫ ЦЕН ПРОИЗВОДИТЕЛЕЙ
И ПОТРЕБИТЕЛЬСКИХ ЦЕН
- 02 ИНДЕКСЫ ЦЕН ПРОИЗВОДИТЕЛЕЙ ПО
ОТДЕЛЬНЫМ ВИДАМ ЭКОНОМИЧЕСКОЙ
ДЕЯТЕЛЬНОСТИ





ИНДЕКСЫ ЦЕН ПРОИЗВОДИТЕЛЕЙ И ПОТРЕБИТЕЛЬСКИХ ЦЕН

В % К ДЕКАБРЮ ПРЕДЫДУЩЕГО ГОДА

ИНДЕКС ЦЕН ПРОИЗВОДИТЕЛЕЙ ПРОМЫШЛЕННЫХ ТОВАРОВ И ПОТРЕБИТЕЛЬСКИХ ЦЕН

Сентябрь 2020 г. к декабрю 2019 г., %



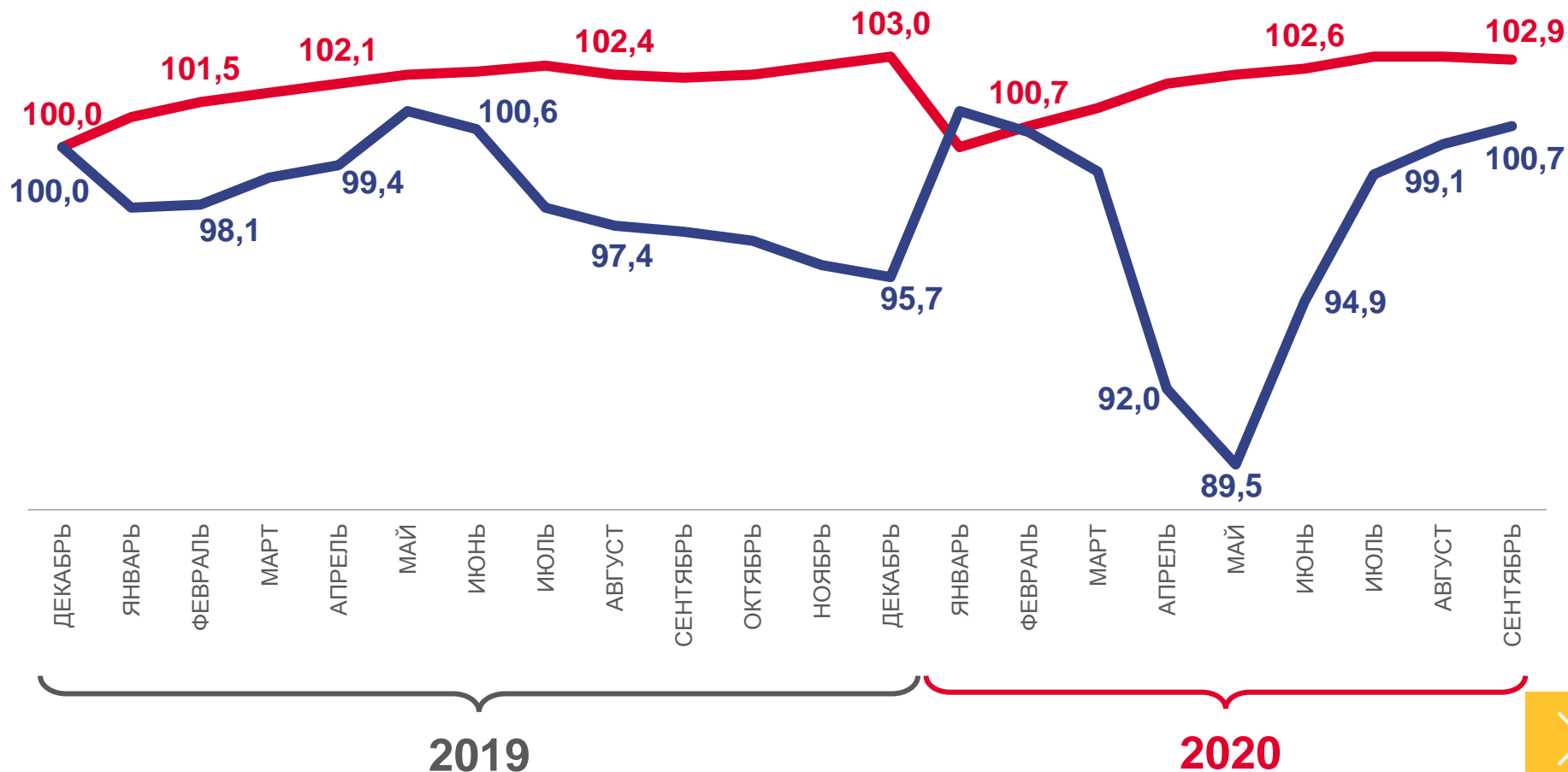
100,7

Индекс цен производителей



102,9

Индекс потребительских цен



Цены производителей промышленных товаров



Потребительские цены на товары и услуги



ИНДЕКСЫ ЦЕН ПРОИЗВОДИТЕЛЕЙ ПРОМЫШЛЕННЫХ ТОВАРОВ

В % К ДЕКАБРЮ ПРЕДЫДУЩЕГО ГОДА

ИНДЕКС ЦЕН ПРОИЗВОДИТЕЛЕЙ ПРОМЫШЛЕННЫХ ТОВАРОВ

Сентябрь 2020 г. к декабрю 2019 г., %



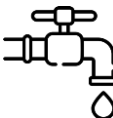
100,7

Индекс цен производителей



105,9

Обеспечение электрической энергией, газом и паром; кондиционирование воздуха



104,1

Водоснабжение; водоотведение, организация сбора и утилизации отходов, деятельность по ликвидации загрязнений



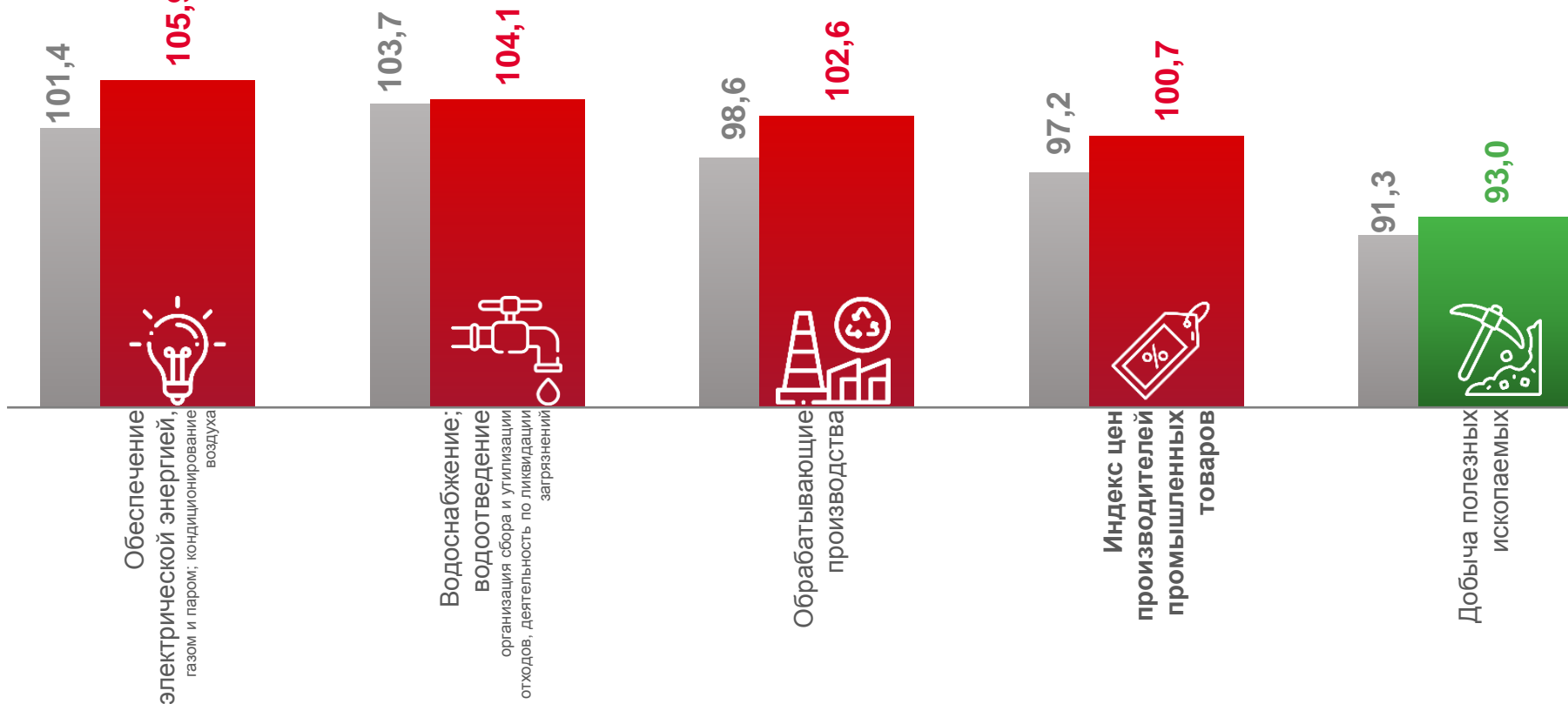
102,6

Обрабатывающие производства



93,0

Добыча полезных ископаемых



■ Сентябрь 2019 г. к декабрю 2018 г. ■ Сентябрь 2020 г. к декабрю 2019 г.



ИНДЕКСЫ ЦЕН ПРОИЗВОДИТЕЛЕЙ ПРОМЫШЛЕННЫХ ТОВАРОВ

В % К ПРЕДЫДУЩЕМУ МЕСЯЦУ

ИНДЕКС ЦЕН ПРОИЗВОДИТЕЛЕЙ ПРОМЫШЛЕННЫХ ТОВАРОВ

Сентябрь 2020 г. к августу 2020 г., %



100,6

Индекс цен производителей



100,8

Добыча полезных ископаемых



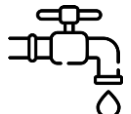
100,7

Обрабатывающие производства



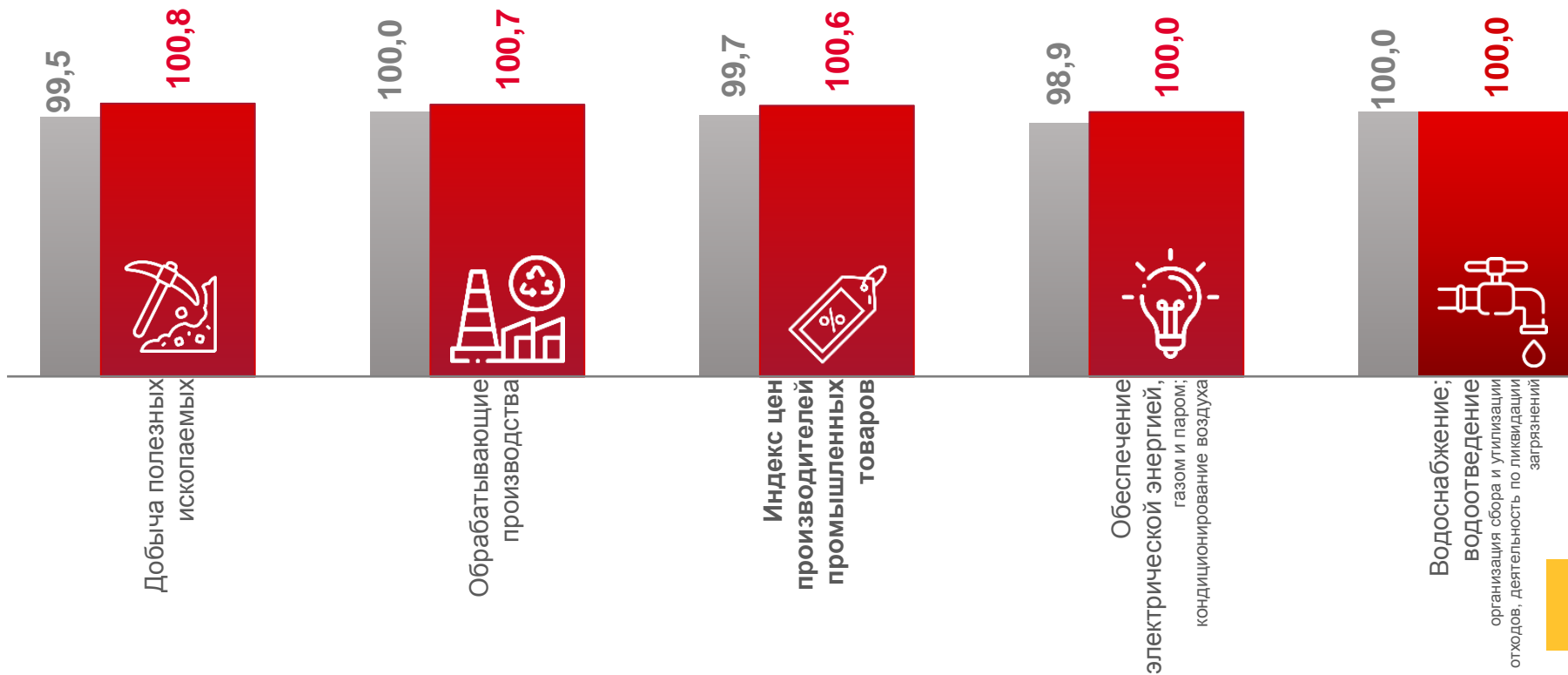
100,0

Обеспечение электрической энергией, газом и паром; кондиционирование воздуха



100,0

Водоснабжение; водоотведение, организация сбора и утилизации отходов, деятельность по ликвидации загрязнений



■ Сентябрь 2019 г. к августу 2019 г. ■ Сентябрь 2020 г. к августу 2020 г.





ИНДЕКСЫ ЦЕН ПРОИЗВОДИТЕЛЕЙ ПО ДОБЫЧЕ ПОЛЕЗНЫХ ИСКОПАЕМЫХ

В % К ПРЕДЫДУЩЕМУ МЕСЯЦУ

ИНДЕКС ЦЕН ПРОИЗВОДИТЕЛЕЙ ПО ДОБЫЧЕ ПОЛЕЗНЫХ ИСКОПАЕМЫХ

Сентябрь 2020 г. к августу 2020 г., %



100,8

Добыча полезных ископаемых



105,8

Добыча металлических руд



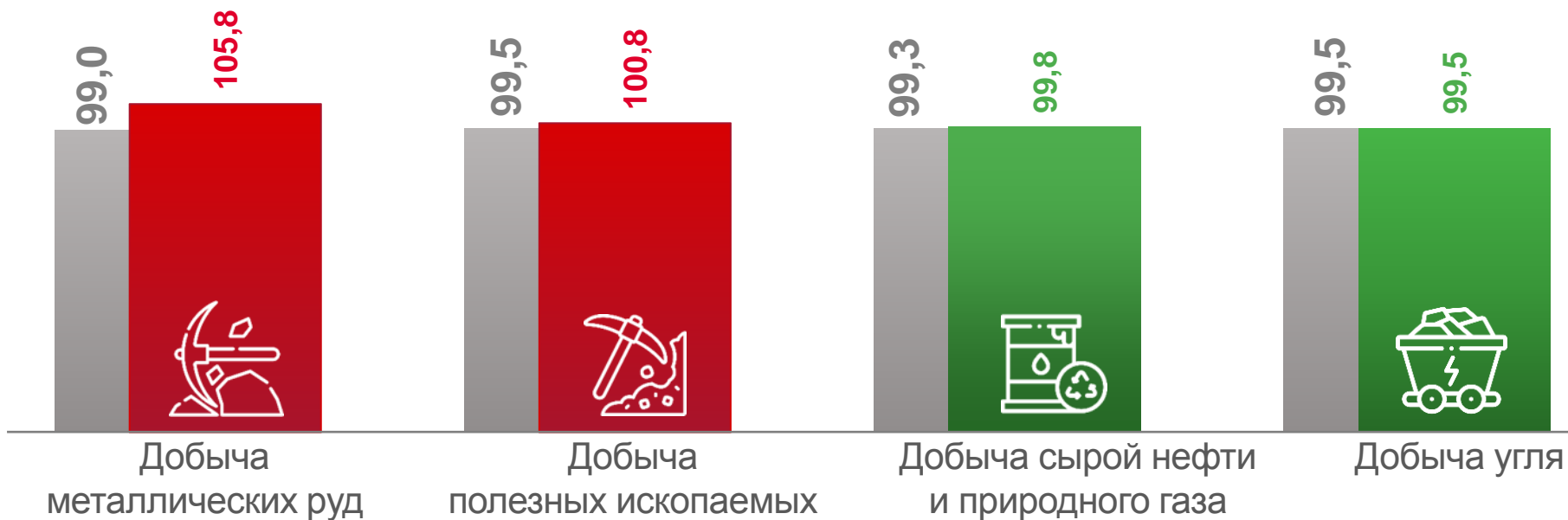
99,8

Добыча сырой нефти и природного газа



99,5

Добыча угля



■ Сентябрь 2019 г. к августу 2019 г. ■ Сентябрь 2020 г. к августу 2020 г.





ИНДЕКСЫ ЦЕН ПРОИЗВОДИТЕЛЕЙ ПО ОБЕСПЕЧЕНИЮ ЭЛЕКТРИЧЕСКОЙ ЭНЕРГИЕЙ В % К ПРЕДЫДУЩЕМУ МЕСЯЦУ

ИНДЕКС ЦЕН ПРОИЗВОДИТЕЛЕЙ ПО ОБЕСПЕЧЕНИЮ ЭЛЕКТРИЧЕСКОЙ ЭНЕРГИЕЙ

Сентябрь 2020 г. к августу 2020 г., %



100,0

Обеспечение электрической энергией,
газом и паром; кондиционирование воздуха



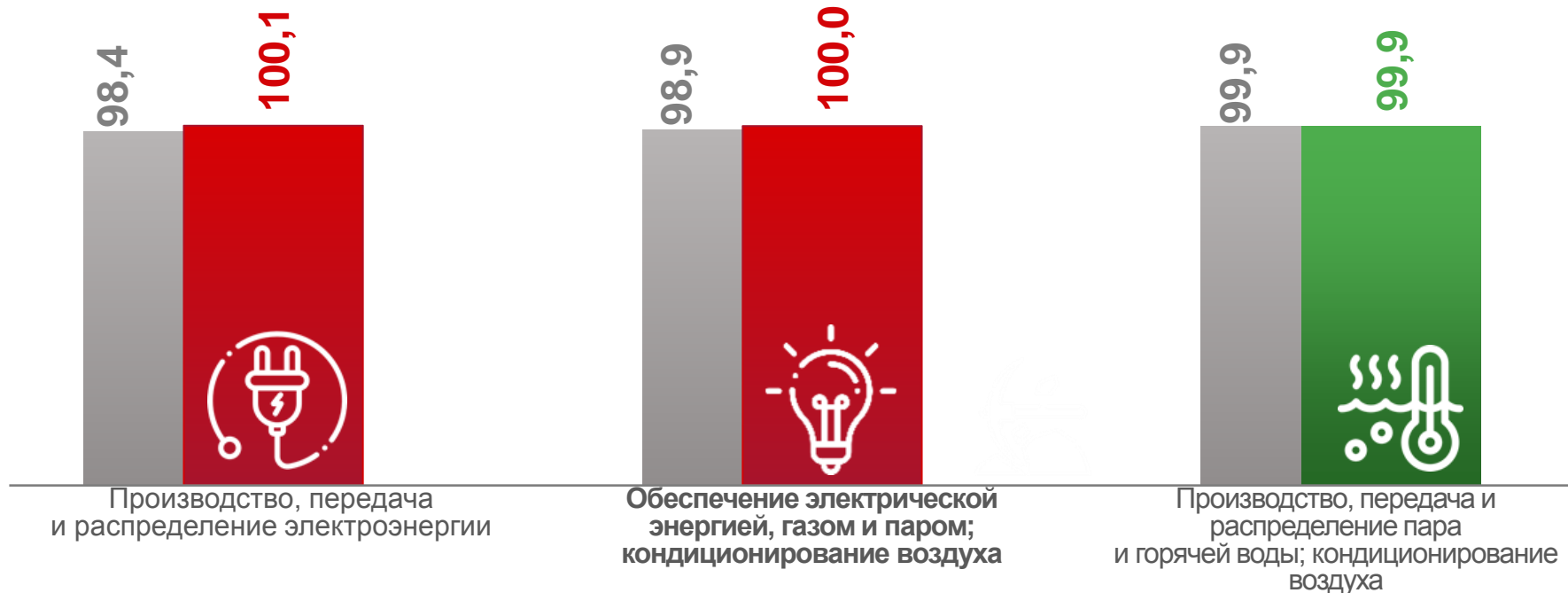
100,1

Производство, передача
и распределение электроэнергии



99,9

Производство, передача и распределение пара
и горячей воды; кондиционирование воздуха



■ Сентябрь 2019 г. к августу 2019 г. ■ Сентябрь 2020 г. к августу 2020 г.





ИНДЕКСЫ ЦЕН ПРОИЗВОДИТЕЛЕЙ ПО ОБРАБАТЫВАЮЩИМ ПРОИЗВОДСТВАМ

В % К ПРЕДЫДУЩЕМУ МЕСЯЦУ

ИНДЕКС ЦЕН ПРОИЗВОДИТЕЛЕЙ ПО ОБРАБАТЫВАЮЩИМ ПРОИЗВОДСТВАМ

Сентябрь 2020 г. к августу 2020 г., %



100,7

Обрабатывающие производства



103,3

Производство металлургическое



102,8

Производство прочей
неметаллической минеральной продукции



102,7

Производство химических
веществ и химических продуктов



100,5

Производство пищевых продуктов



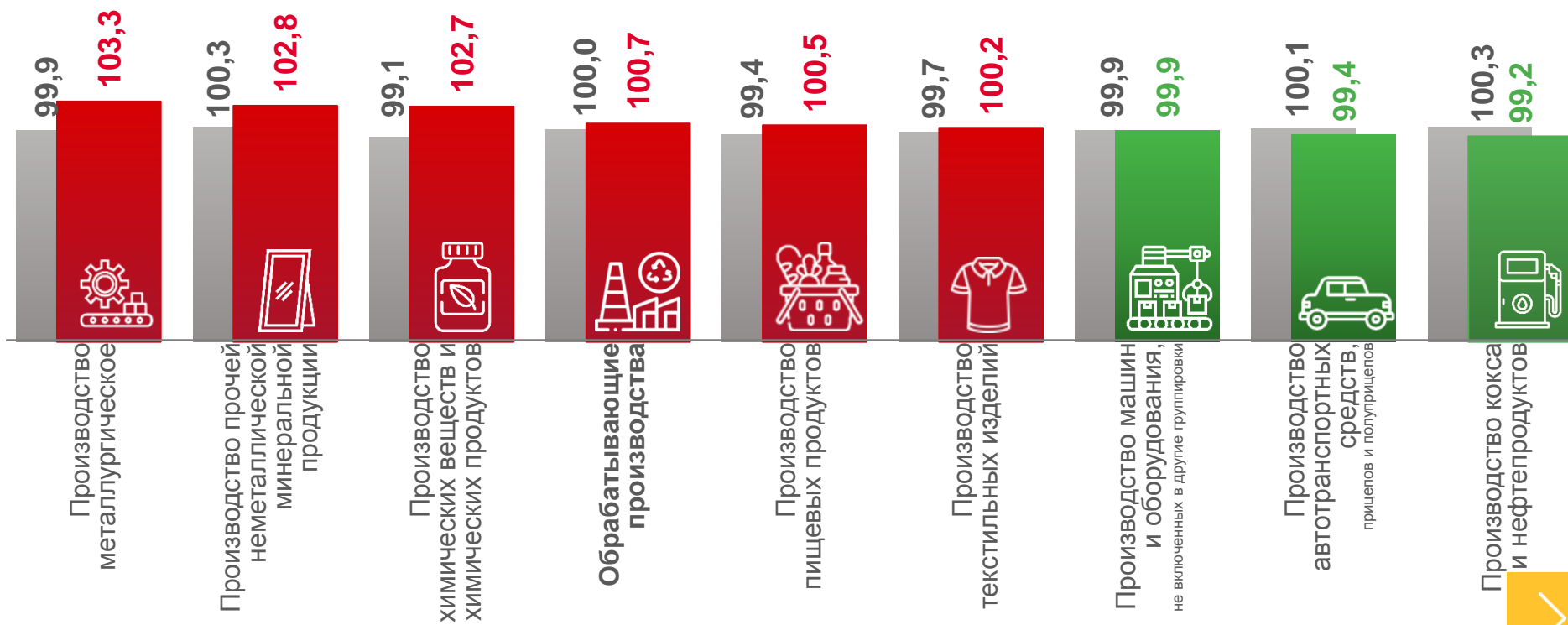
99,4

Производство автотранспортных
средств, прицепов и полуприцепов



99,2

Производство кокса и нефтепродуктов



■ Сентябрь 2019 г. к августу 2019 г. ■ Сентябрь 2020 г. к августу 2020 г.



ИНДЕКСЫ ЦЕН ПРОИЗВОДИТЕЛЕЙ ПРОМЫШЛЕННЫХ ТОВАРОВ

В % К СООТВЕТСТВУЮЩЕМУ МЕСЯЦУ ПРЕДЫДУЩЕГО ГОДА

ИНДЕКС ЦЕН ПРОИЗВОДИТЕЛЕЙ ПРОМЫШЛЕННЫХ ТОВАРОВ

Сентябрь 2020 г. к сентябрю 2019 г., %



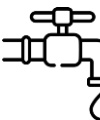
100,0

Индекс цен производителей



105,7

Обеспечение электрической энергией, газом и паром; кондиционирование воздуха



105,0

Водоснабжение; водоотведение, организация сбора и утилизации отходов, деятельность по ликвидации загрязнений



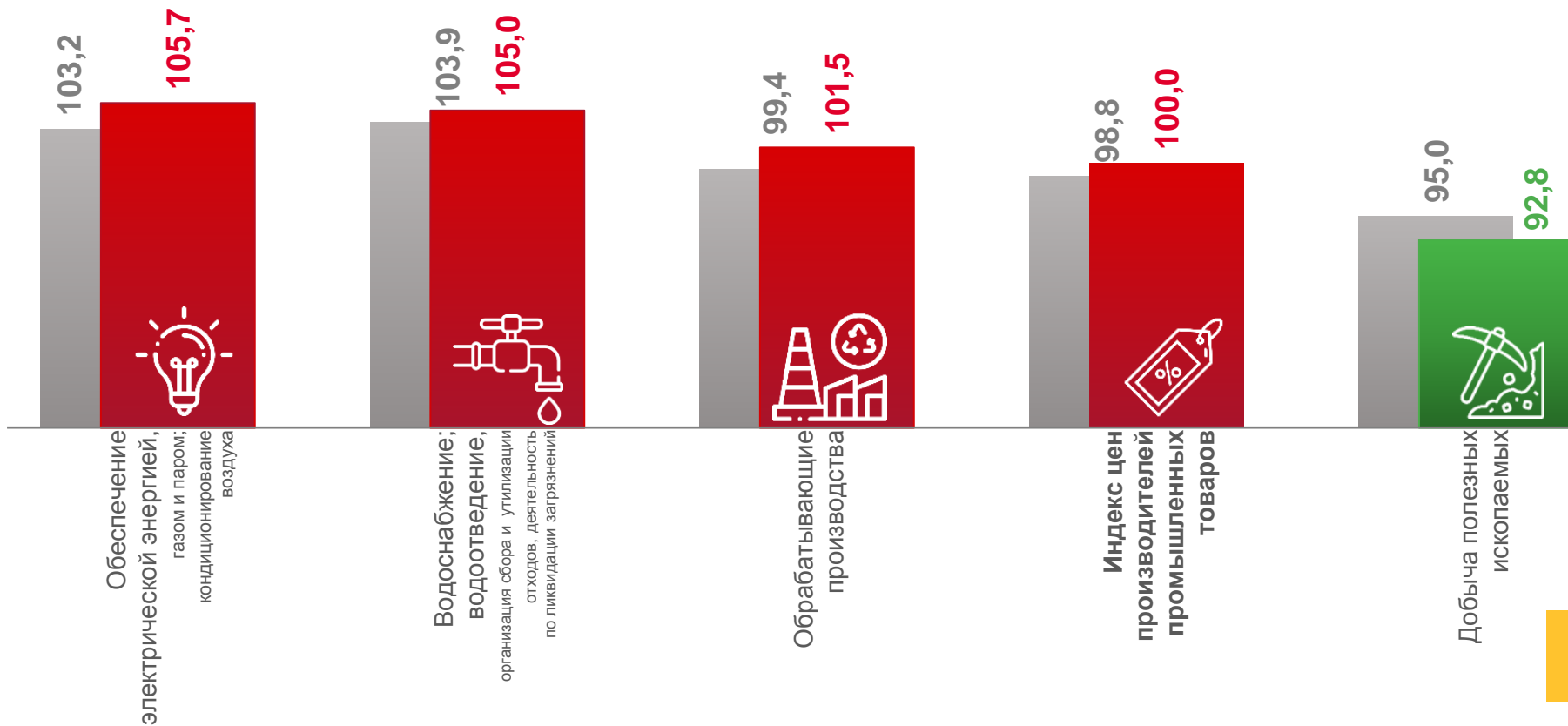
101,5

Обрабатывающие производства



92,8

Добыча полезных ископаемых



■ Сентябрь 2019 г. к сентябрю 2018 г.

■ Сентябрь 2020 г. к сентябрю 2019 г.





ИНДЕКСЫ ЦЕН ПРОИЗВОДИТЕЛЕЙ ПРОМЫШЛЕННЫХ ТОВАРОВ

В % К СООТВЕТСТВУЮЩЕМУ ПЕРИОДУ ПРЕДЫДУЩЕГО ГОДА

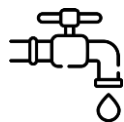
ИНДЕКС ЦЕН ПРОИЗВОДИТЕЛЕЙ ПРОМЫШЛЕННЫХ ТОВАРОВ

Январь-сентябрь 2020 г. к январю-сентябрю 2019 г., %



95,4

Индекс цен производителей



106,0

Водоснабжение; водоотведение, организация сбора и утилизации отходов, деятельность по ликвидации загрязнений



102,6

Обеспечение электрической энергией, газом и паром; кондиционирование воздуха



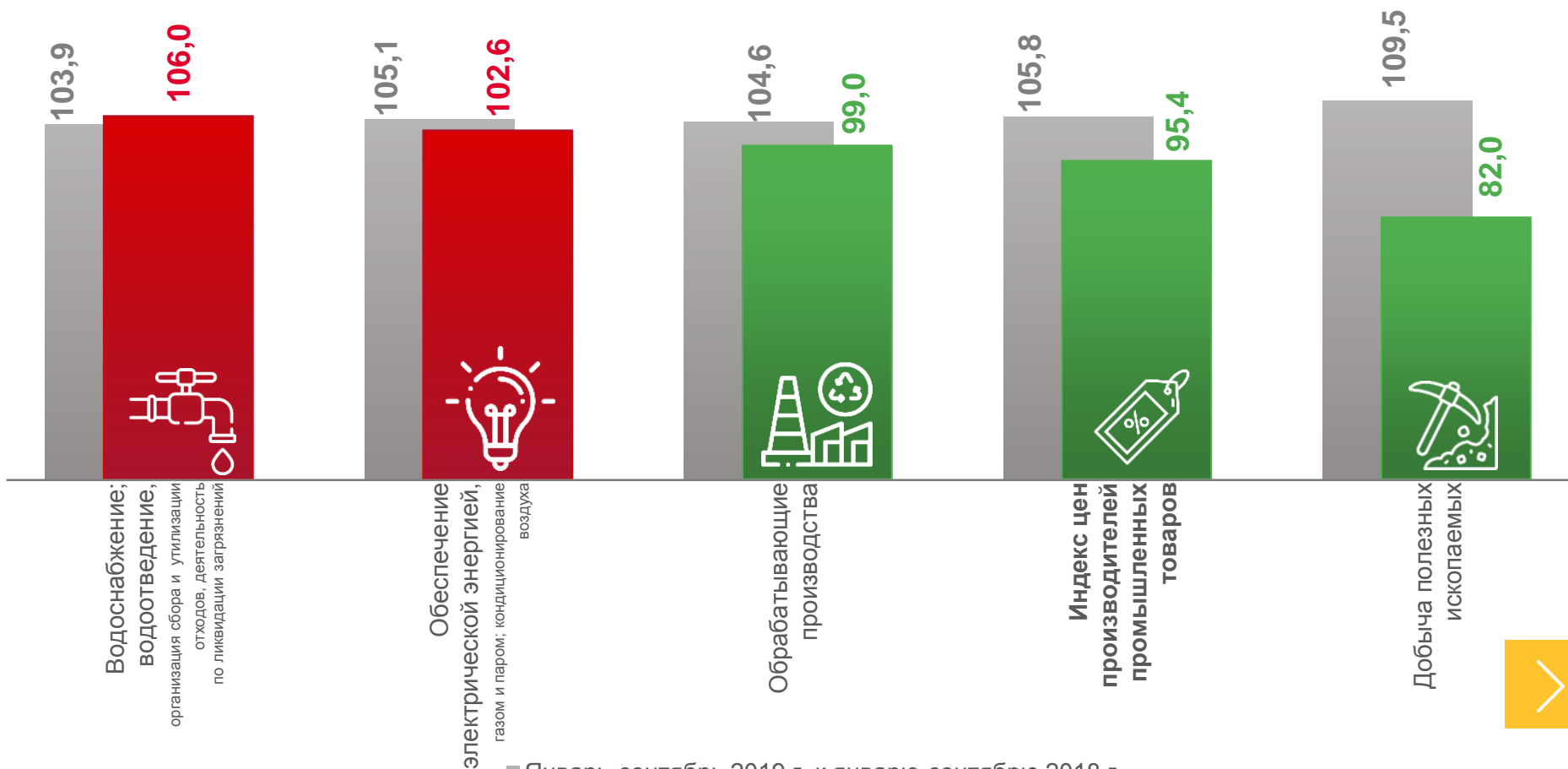
99,0

Обрабатывающие производства



82,0

Добыча полезных ископаемых



■ Январь-сентябрь 2019 г. к январю-сентябрю 2018 г.

■ Январь-сентябрь 2020 г. к январю-сентябрю 2019 г.

