



ФЕДЕРАЛЬНАЯ СЛУЖБА
ГОСУДАРСТВЕННОЙ СТАТИСТИКИ

Оперативные данные по индексу потребительских цен



март 2021 года



ФЕДЕРАЛЬНАЯ СЛУЖБА
ГОСУДАРСТВЕННОЙ СТАТИСТИКИ

Оперативные данные по ИПЦ

март 2021 года

- 01 ИНДЕКСЫ ПОТРЕБИТЕЛЬСКИХ ЦЕН
- 02 ИНДЕКСЫ ЦЕН НА ОТДЕЛЬНЫЕ ГРУППЫ И ВИДЫ ПРОДОВОЛЬСТВЕННЫХ ТОВАРОВ
- 03 ИНДЕКСЫ ЦЕН НА ОТДЕЛЬНЫЕ ГРУППЫ НЕПРОДОВОЛЬСТВЕННЫХ ТОВАРОВ
- 04 ИНДЕКСЫ ЦЕН И ТАРИФОВ НА УСЛУГИ
- 05 ИНДЕКСЫ ЦЕН И ТАРИФОВ НА ЖИЛИЩНО-КОММУНАЛЬНЫЕ УСЛУГИ





ИНДЕКСЫ ПОТРЕБИТЕЛЬСКИХ ЦЕН

МАРТ 2021 г. В % К ПРЕДЫДУЩЕМУ МЕСЯЦУ



ИПЦ

100,7



Все товары

100,8



Продовольственные товары

100,8



Непродовольственные товары

100,7



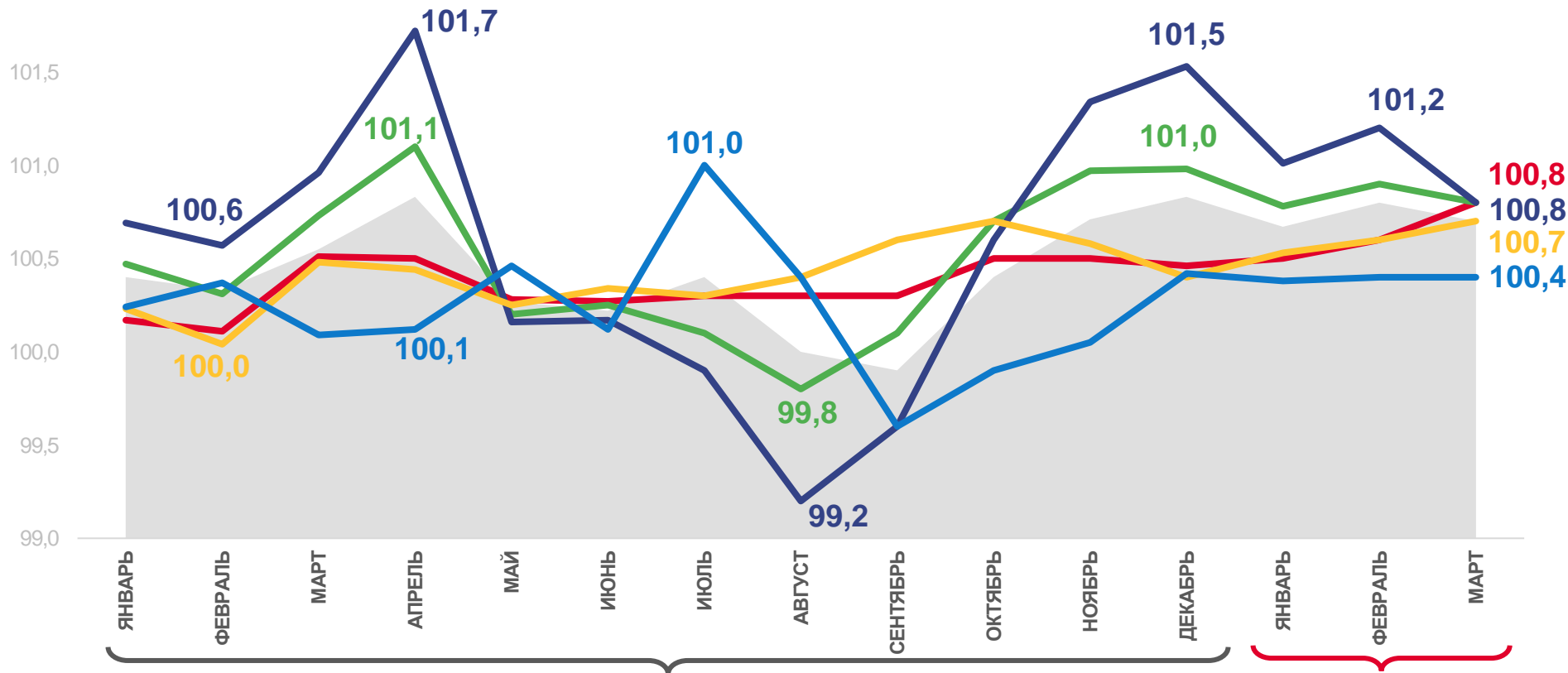
Услуги

100,4



Базовый ИПЦ

100,8



2020

2021



Индекс потребительских цен



Все товары



Непродовольственные товары



Базовый индекс потребительских цен



Услуги



Продовольственные товары





ИНДЕКСЫ ПОТРЕБИТЕЛЬСКИХ ЦЕН

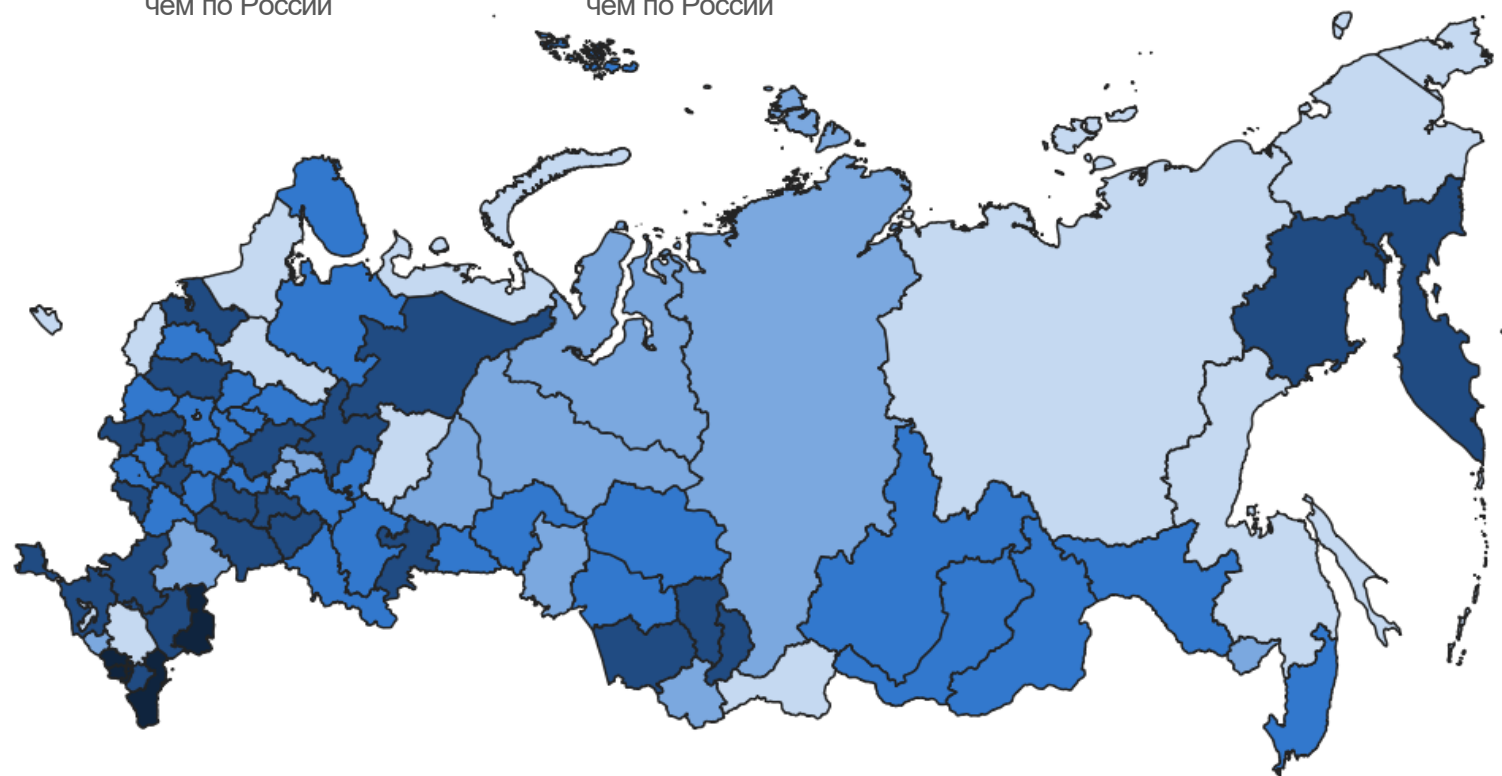
МАРТ 2021 г. В % К ПРЕДЫДУЩЕМУ МЕСЯЦУ

Регионы с наибольшими и наименьшими значениями

Республика Северная Осетия - Алания		101,5
Кабардино-Балкарская Республика		101,3
Республика Дагестан		101,1
Астраханская область, Республика Ингушетия		101,0
Брянская область		101,0
Российская Федерация		100,7
Ставропольский край		100,2
Ненецкий автономный округ		100,2
Республика Саха (Якутия)		100,1
Сахалинская область		100,1
Чукотский автономный округ		100,1

39 субъектов РФ
значение индекса **меньше**,
чем по России

34 субъекта РФ
значение индекса **больше**,
чем по России



● от 100,07 до 100,37
 ● от 100,37 до 100,56
 ● от 100,56 до 100,76
 ● от 100,76 до 100,98
 ● от 100,98 до 101,53





ИНДЕКСЫ ЦЕН НА ОСНОВНЫЕ ГРУППЫ ТОВАРОВ

МАРТ 2021 г. В % К ПРЕДЫДУЩЕМУ МЕСЯЦУ



ИНДЕКСЫ ЦЕН НА ПРОДОВОЛЬСТВЕННЫЕ ТОВАРЫ

40 субъектов РФ
значение индекса
меньше, чем по России

40 субъектов РФ
значение индекса
больше, чем по России



ИНДЕКСЫ ЦЕН НА НЕПРОДОВОЛЬСТВЕННЫЕ ТОВАРЫ

29 субъектов РФ
значение индекса
меньше, чем по России

39 субъектов РФ
значение индекса
больше, чем по России



ИНДЕКСЫ ЦЕН НА УСЛУГИ

49 субъектов РФ
значение индекса
меньше, чем по России

27 субъектов РФ
значение индекса
больше, чем по России





ИНДЕКСЫ ПОТРЕБИТЕЛЬСКИХ ЦЕН

МАРТ 2021 г. В % К СООТВЕТСТВУЮЩЕМУ МЕСЯЦУ ПРЕДЫДУЩЕГО ГОДА



ИПЦ

105,8



Все товары

106,8



Продовольственные товары

107,6



Непродовольственные товары

105,9



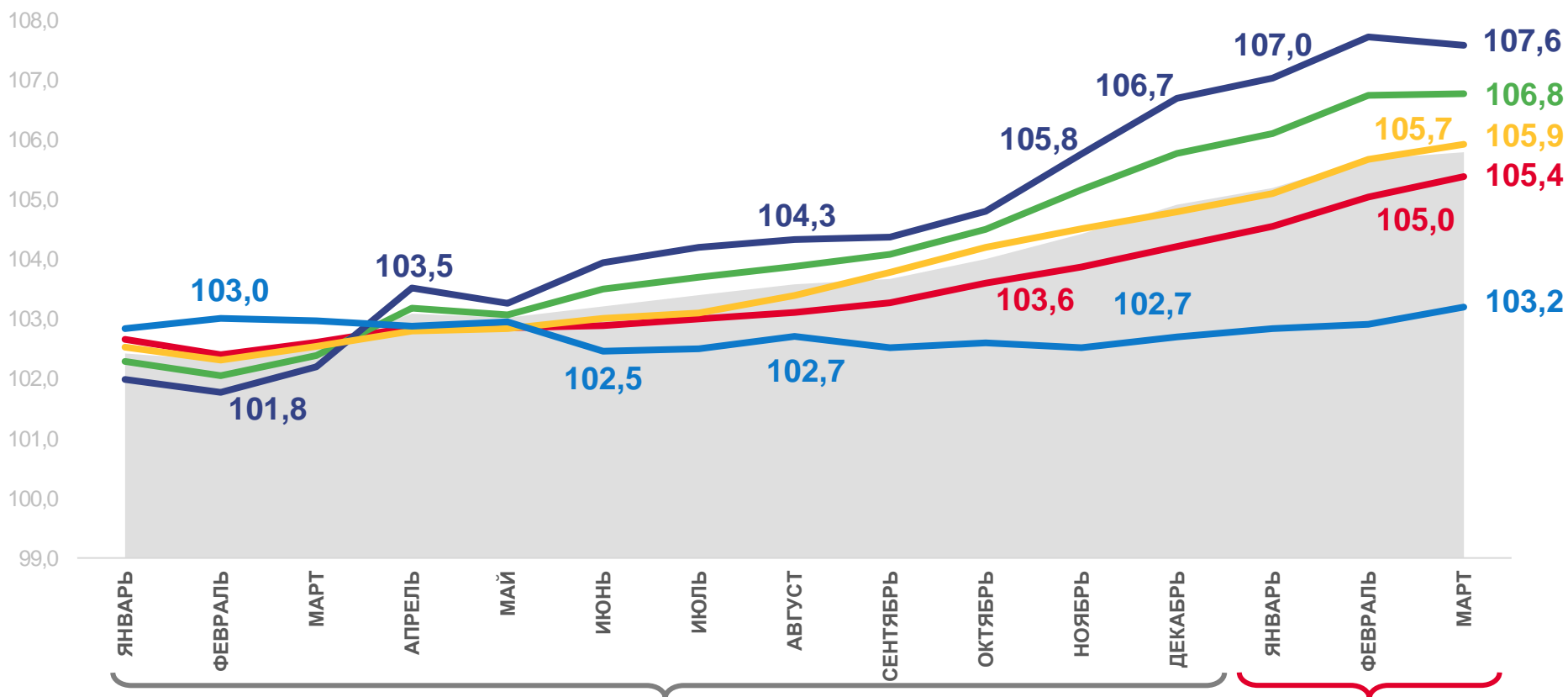
Услуги

103,2



Базовый ИПЦ

105,4



Индекс потребительских цен



Все товары



Непродовольственные товары



Базовый индекс потребительских цен



Услуги



Продовольственные товары





ИНДЕКСЫ ПОТРЕБИТЕЛЬСКИХ ЦЕН

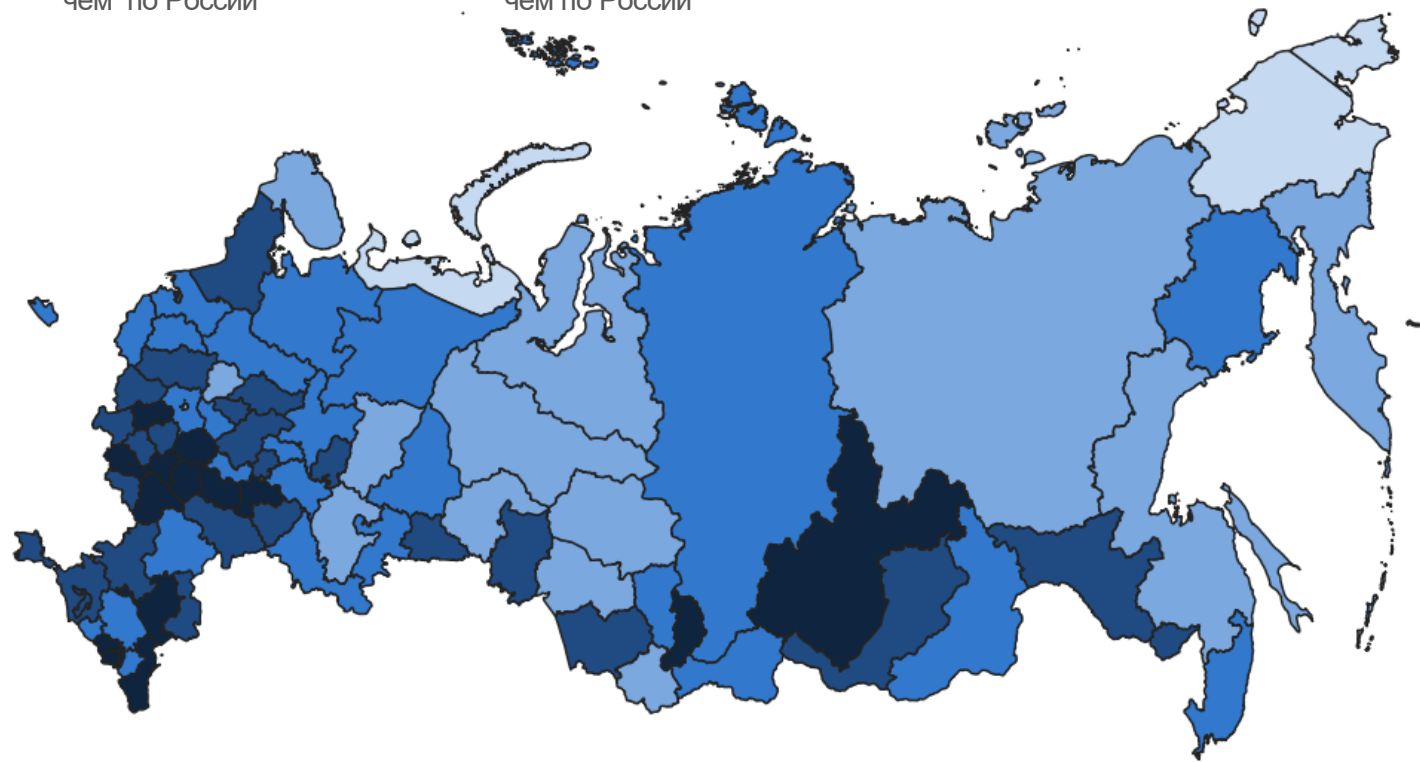
МАРТ 2021 г. В % К СООТВЕТСТВУЮЩЕМУ МЕСЯЦУ ПРЕДЫДУЩЕГО ГОДА

Регионы с наибольшими и наименьшими значениями

Республика Дагестан		109,0
Республика Калмыкия		107,9
Республика Хакасия		107,5
Воронежская область, г. Севастополь		107,3
Пензенская область		107,2
Российская Федерация		105,8
Камчатский край		104,6
Сахалинская область		104,5
Ханты-Мансийский автономный округ - Югра		104,4
Ненецкий автономный округ		103,5
Чукотский автономный округ		102,0

31 субъект РФ
значение индекса **меньше**,
чем по России

47 субъектов РФ
значение индекса **больше**,
чем по России



● от 102,0 до 104,2
 ● от 104,2 до 105,2
 ● от 105,2 до 106,0
 ● от 106,0 до 106,8
 ● от 106,8 до 109,0





ИНДЕКСЫ ЦЕН НА ОСНОВНЫЕ ГРУППЫ ТОВАРОВ

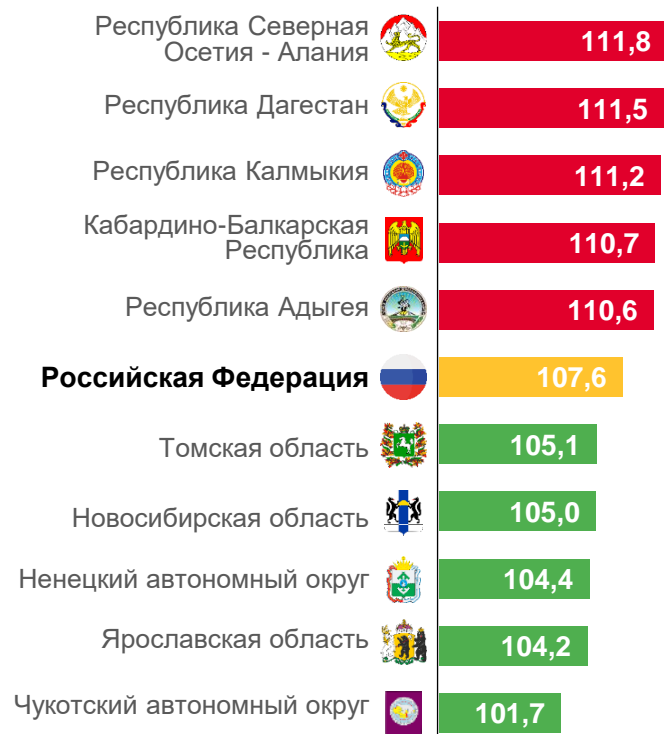
МАРТ 2021 г. В % К СООТВЕТСТВУЮЩЕМУ МЕСЯЦУ ПРЕДЫДУЩЕГО ГОДА



ИНДЕКСЫ ЦЕН НА ПРОДОВОЛЬСТВЕННЫЕ ТОВАРЫ

34 субъекта РФ
значение индекса
меньше, чем по России

48 субъектов РФ
значение индекса
больше, чем по России



ИНДЕКСЫ ЦЕН НА НЕПРОДОВОЛЬСТВЕННЫЕ ТОВАРЫ

44 субъекта РФ
значение индекса
меньше, чем по России

40 субъектов РФ
значение индекса
больше, чем по России



ИНДЕКСЫ ЦЕН НА УСЛУГИ

53 субъекта РФ
значение индекса
меньше, чем по России

29 субъектов РФ
значение индекса
больше, чем по России





ИНДЕКСЫ ПОТРЕБИТЕЛЬСКИХ ЦЕН

МАРТ 2021 г. В % К ДЕКАБРЮ ПРЕДЫДУЩЕГО ГОДА

ИНДЕКС ПОТРЕБИТЕЛЬСКИХ ЦЕН



102,1

ИПЦ



102,5

Все товары



103,1

Продовольственные товары



101,8

Непродовольственные товары



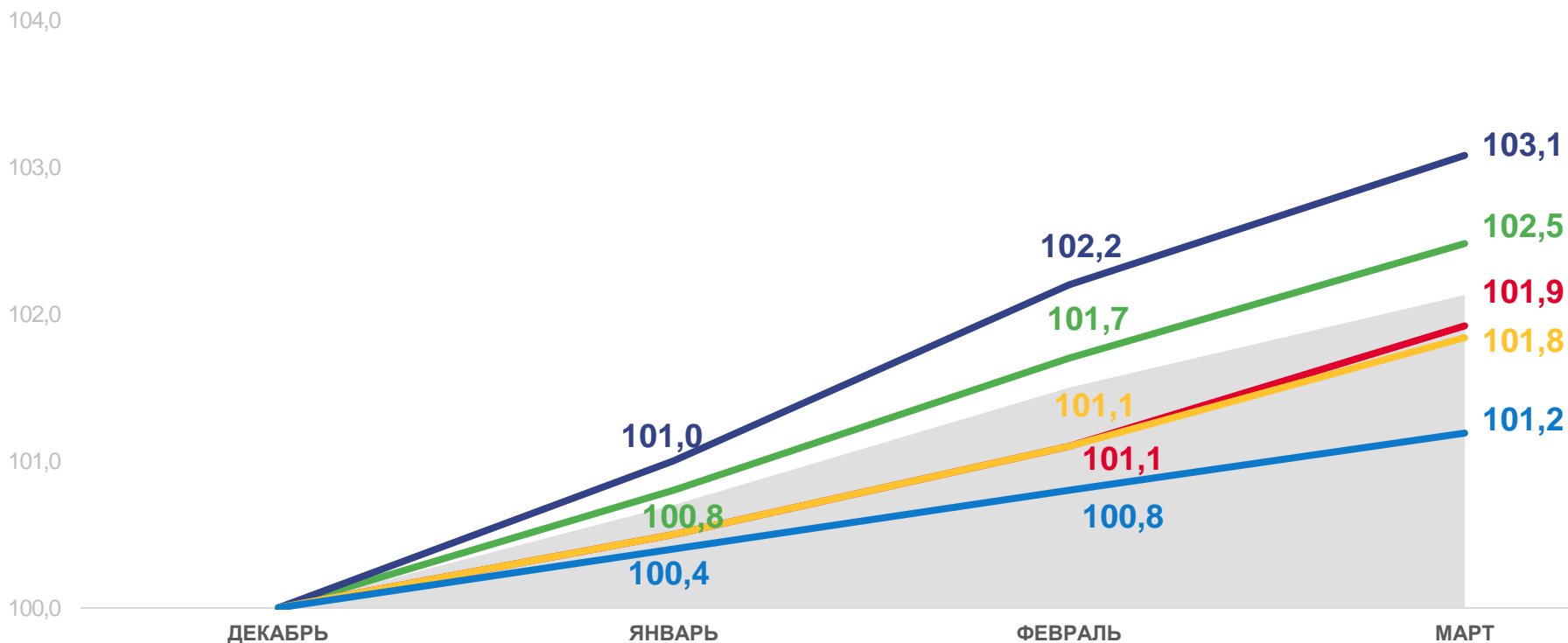
101,2

Услуги



101,9

Базовый ИПЦ



Индекс потребительских цен



Все товары



Непродовольственные товары



Базовый индекс потребительских цен



Услуги



Продовольственные товары





ИНДЕКСЫ ПОТРЕБИТЕЛЬСКИХ ЦЕН

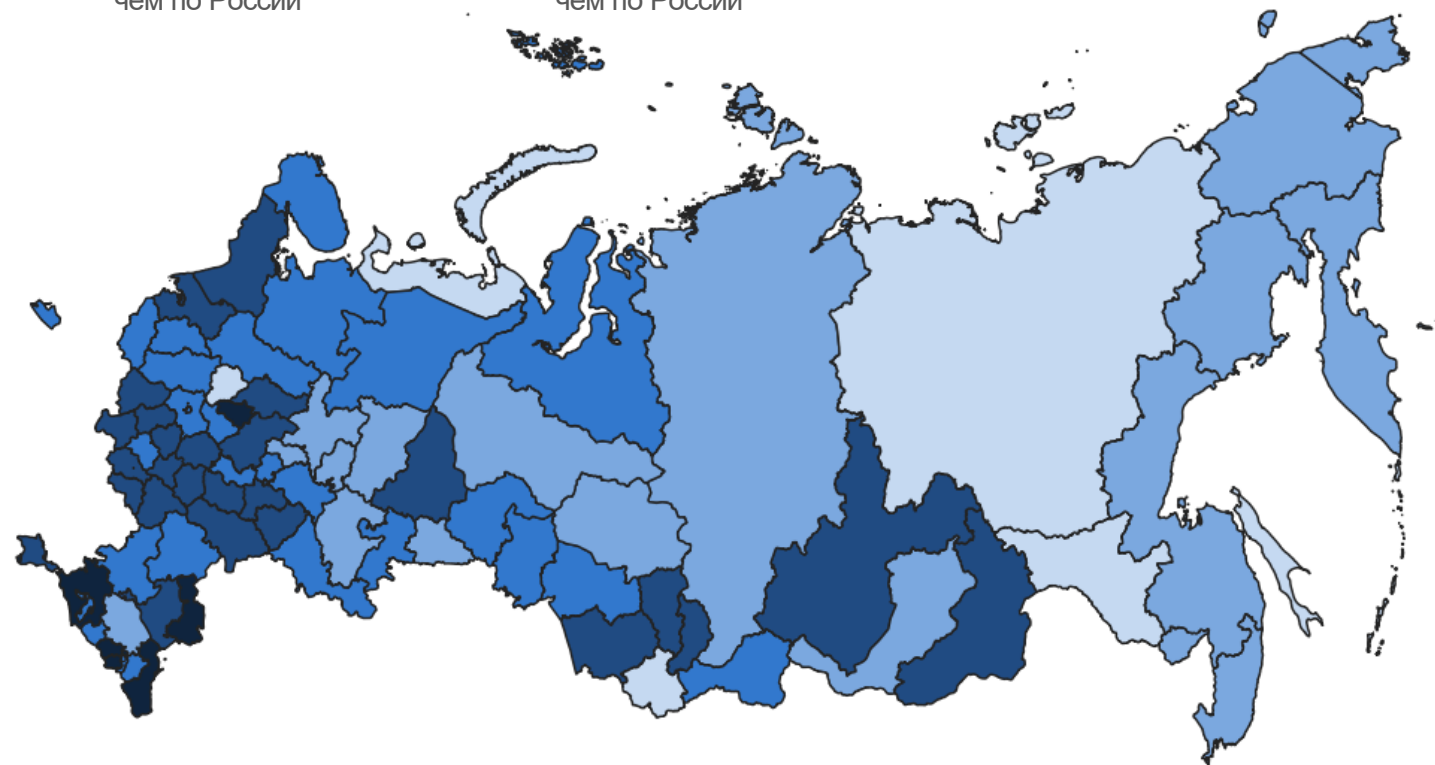
МАРТ 2021 г. В % К ДЕКАБРЮ ПРЕДЫДУЩЕГО ГОДА

Регионы с наибольшими и наименьшими значениями



34 субъекта РФ
значение индекса **меньше**,
чем по России

39 субъектов РФ
значение индекса **больше**,
чем по России





ИНДЕКСЫ ЦЕН НА ОСНОВНЫЕ ГРУППЫ ТОВАРОВ

МАРТ 2021 г. В % К ДЕКАБРЮ ПРЕДЫДУЩЕГО ГОДА



ИНДЕКСЫ ЦЕН НА ПРОДОВОЛЬСТВЕННЫЕ ТОВАРЫ



ИНДЕКСЫ ЦЕН НА НЕПРОДОВОЛЬСТВЕННЫЕ ТОВАРЫ



ИНДЕКСЫ ЦЕН НА УСЛУГИ

46 субъектов РФ
значение индекса
меньше, чем по России

37 субъектов РФ
значение индекса
больше, чем по России

40 субъектов РФ
значение индекса
меньше, чем по России

39 субъектов РФ
значение индекса
больше, чем по России

57 субъектов РФ
значение индекса
меньше, чем по России

23 субъекта РФ
значение индекса
больше, чем по России

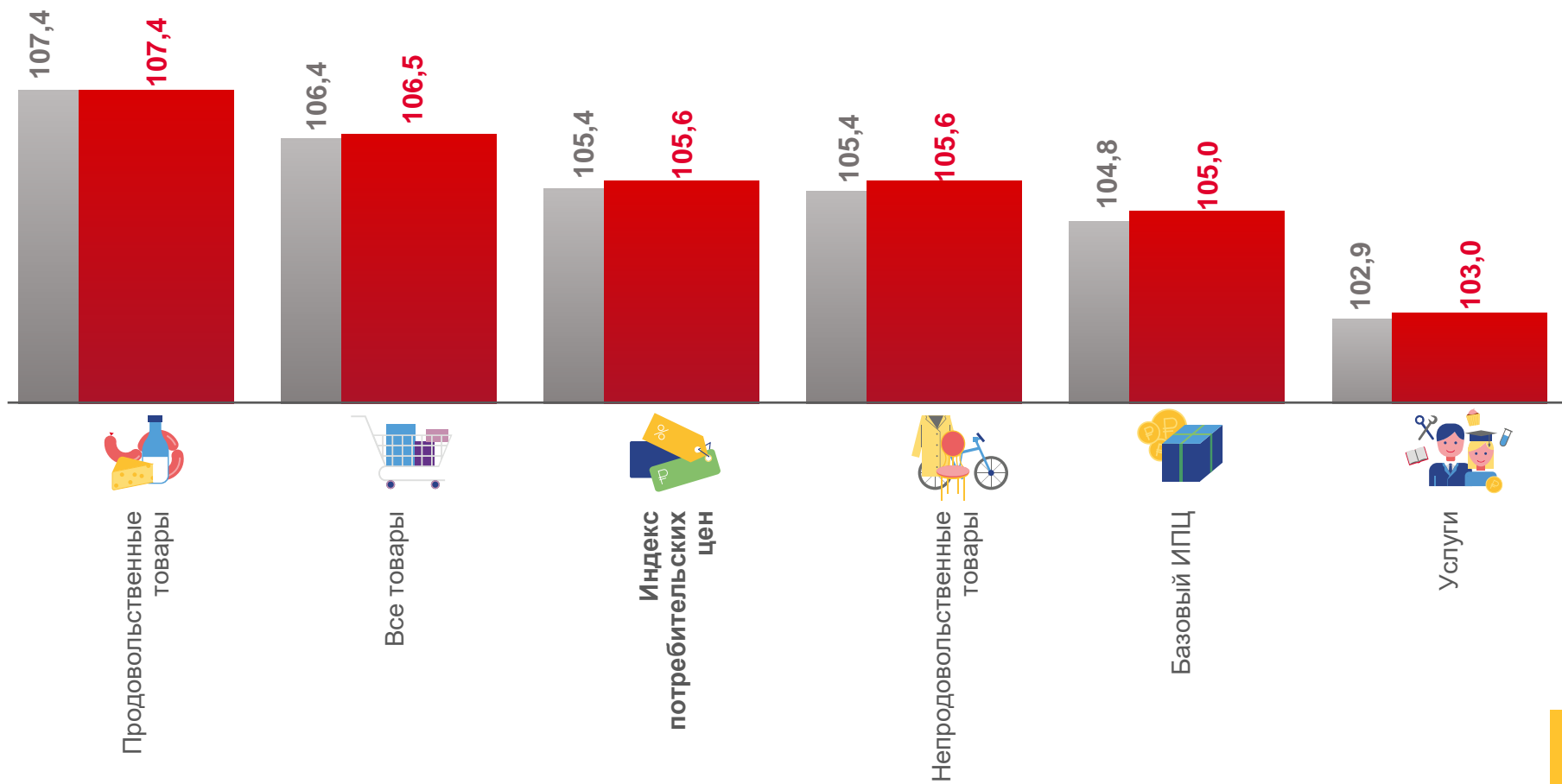




ИНДЕКСЫ ПОТРЕБИТЕЛЬСКИХ ЦЕН

ЯНВАРЬ – МАРТ 2021 г. В % К СООТВЕТСТВУЮЩЕМУ ПЕРИОДУ ПРЕДЫДУЩЕГО ГОДА

ИНДЕКС ПОТРЕБИТЕЛЬСКИХ ЦЕН



■ Январь-февраль

■ Январь - март

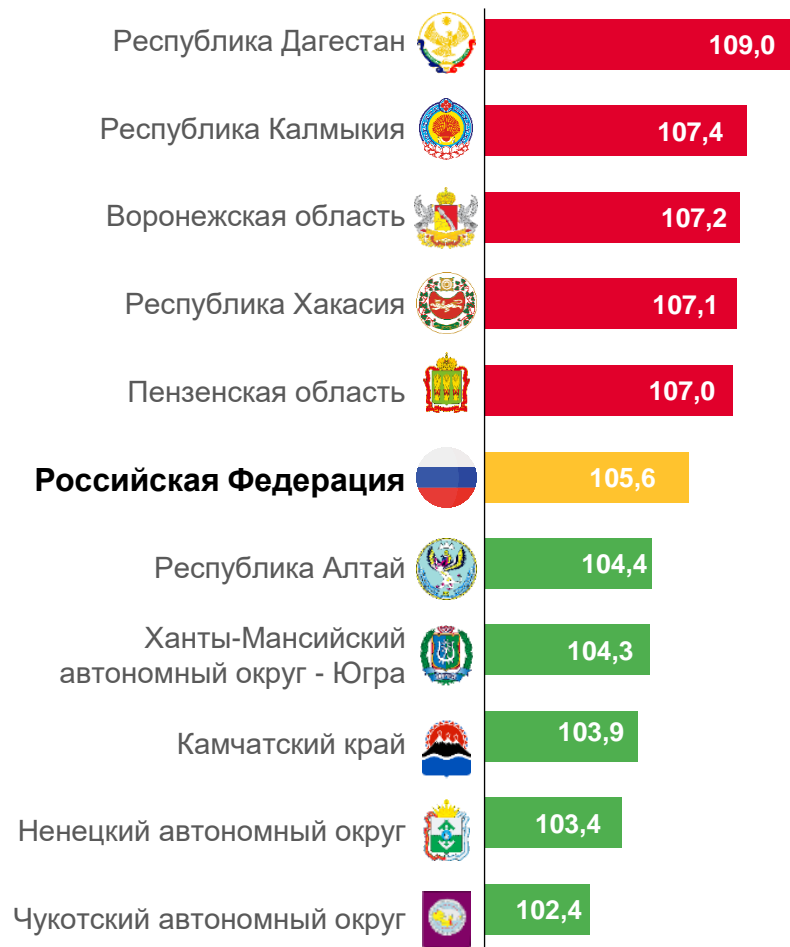




ИНДЕКСЫ ПОТРЕБИТЕЛЬСКИХ ЦЕН

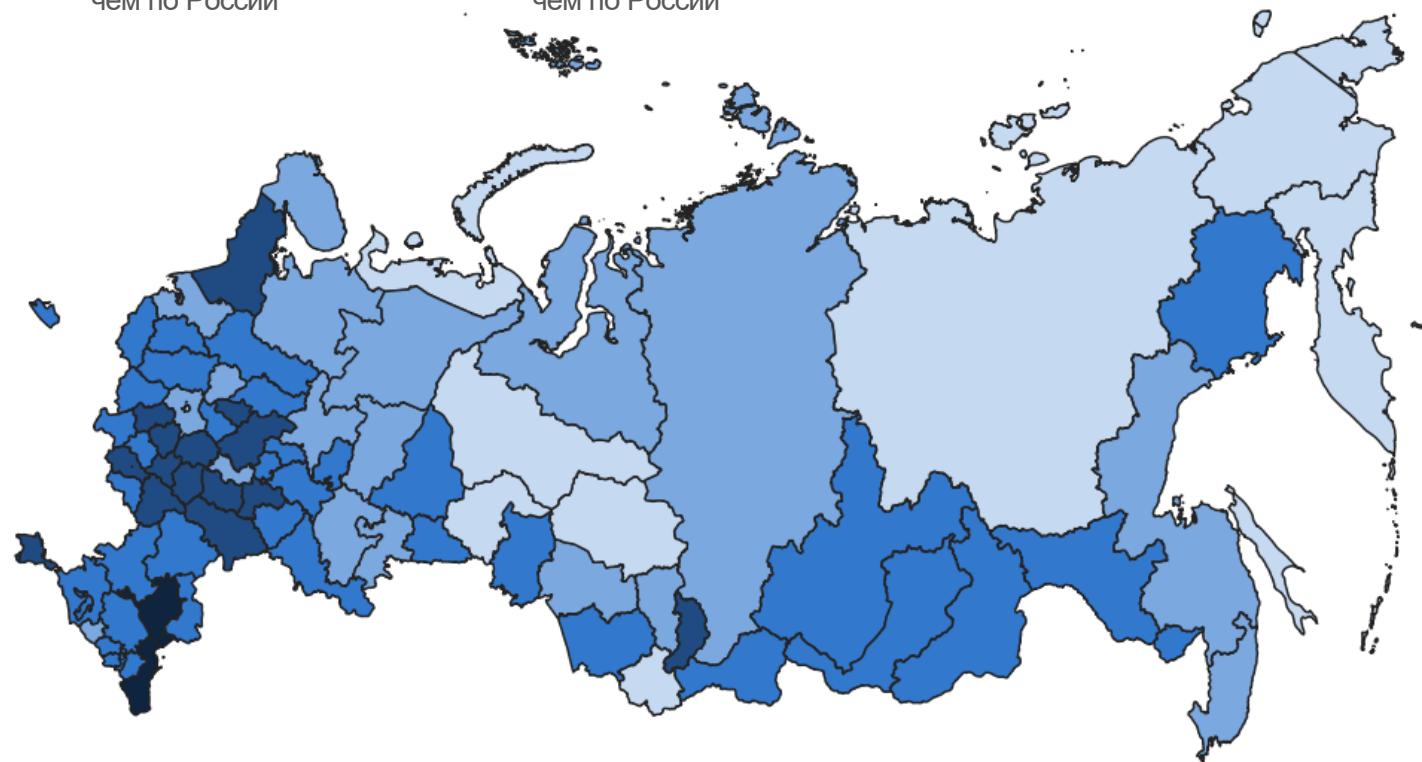
ЯНВАРЬ – МАРТ 2021 г. В % К СООТВЕТСТВУЮЩЕМУ ПЕРИОДУ ПРЕДЫДУЩЕГО ГОДА

Регионы с наибольшими и наименьшими значениями



31 субъект РФ
значение индекса **меньше**,
чем по России

49 субъектов РФ
значение индекса **больше**,
чем по России





ИНДЕКСЫ ЦЕН НА ОСНОВНЫЕ ГРУППЫ ТОВАРОВ

ЯНВАРЬ – МАРТ 2021 г. В % К СООТВЕТСТВУЮЩЕМУ ПЕРИОДУ ПРЕДЫДУЩЕГО ГОДА



ИНДЕКСЫ ЦЕН НА ПРОДОВОЛЬСТВЕННЫЕ ТОВАРЫ

32 субъекта РФ
значение индекса
меньше, чем по России

48 субъектов РФ
значение индекса
больше, чем по России



ИНДЕКСЫ ЦЕН НА НЕПРОДОВОЛЬСТВЕННЫЕ ТОВАРЫ

43 субъекта РФ
значение индекса
меньше, чем по России

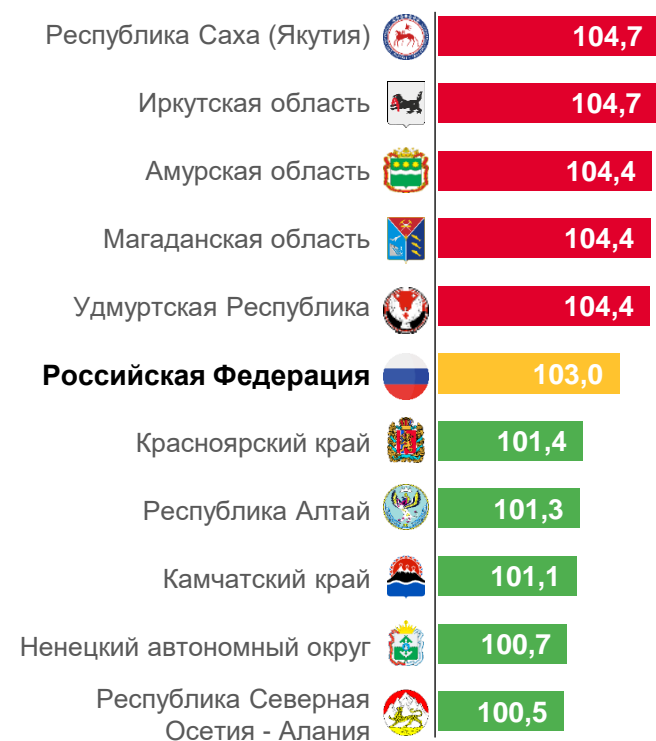
42 субъекта РФ
значение индекса
больше, чем по России




ИНДЕКСЫ ЦЕН НА УСЛУГИ

47 субъектов РФ
значение индекса
меньше, чем по России

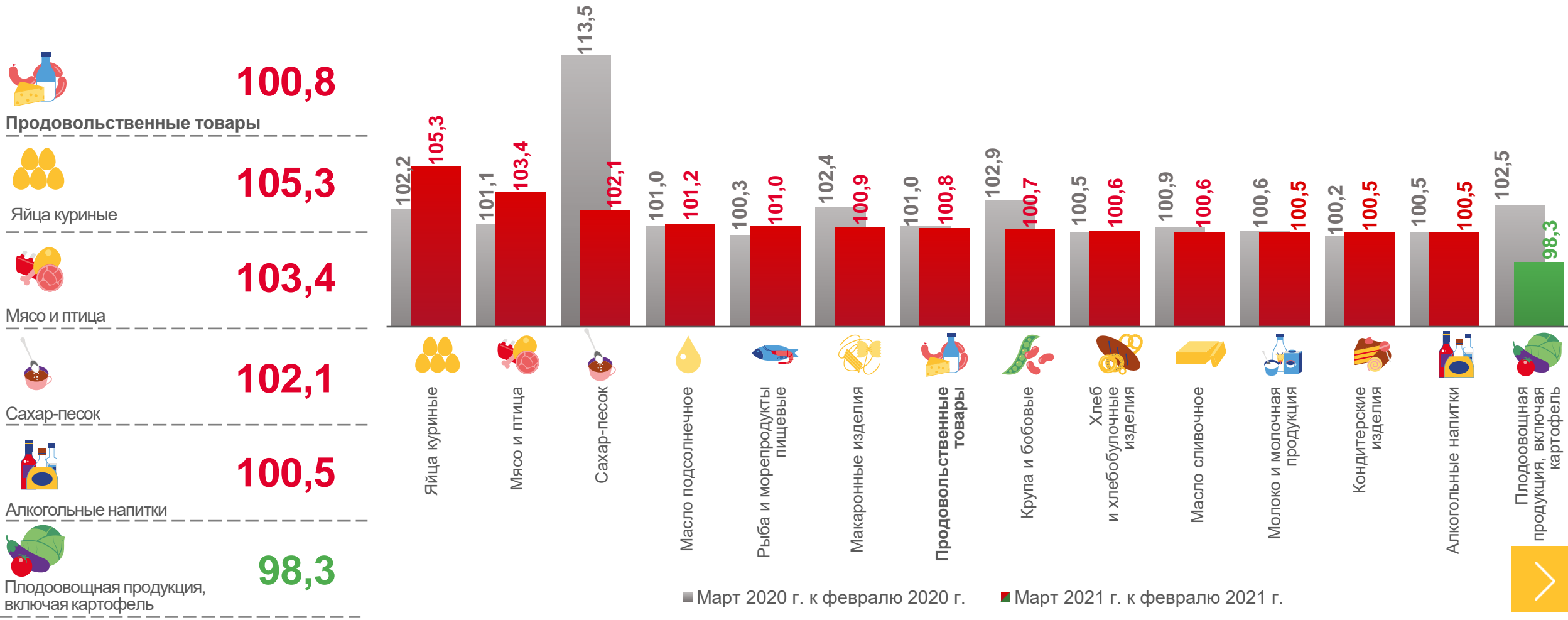
36 субъектов РФ
значение индекса
больше, чем по России





ИНДЕКСЫ ЦЕН НА ОТДЕЛЬНЫЕ ГРУППЫ И ВИДЫ ПРОДОВОЛЬСТВЕННЫХ ТОВАРОВ

МАРТ 2021 г. В % К ПРЕДЫДУЩЕМУ МЕСЯЦУ



■ Март 2020 г. к февралю 2020 г. ■ Март 2021 г. к февралю 2021 г.





ИНДЕКСЫ ЦЕН НА ХЛЕБ И ХЛЕБОБУЛОЧНЫЕ ИЗДЕЛИЯ

МАРТ 2021 г. В % К ПРЕДЫДУЩЕМУ МЕСЯЦУ

- 
100,6

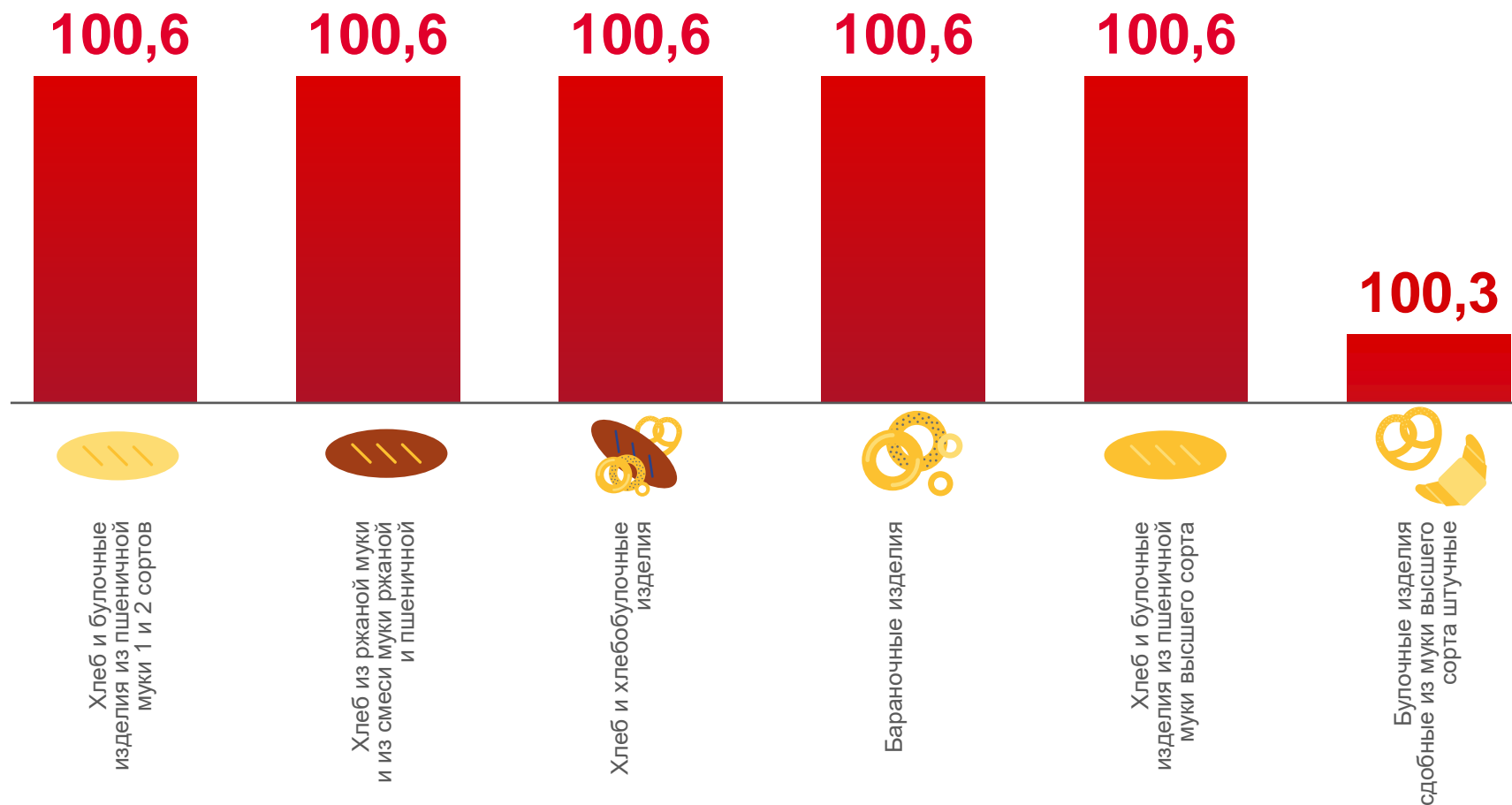
Хлеб и хлебобулочные изделия
- 
100,6

Хлеб и булочные изделия из пшеничной муки 1 и 2 сортов
- 
100,6

Хлеб из ржаной муки и из смеси муки ржаной и пшеничной
- 
100,6

Хлеб и булочные изделия из пшеничной муки высшего сорта
- 
100,3

Булочные изделия сдобные из муки высшего сорта штучные





СРЕДНИЕ ЦЕНЫ НА ХЛЕБ И ХЛЕБОБУЛОЧНЫЕ ИЗДЕЛИЯ

МАРТ 2021 г., РУБЛЕЙ ЗА КИЛОГРАММ



Булочные изделия
сдобные из муки высшего сорта штучные

▲ **205,13** ₺



Хлеб из ржаной муки
и из смеси муки ржаной и пшеничной

▲ **57,40** ₺



Бараночные изделия

▲ **156,76** ₺



Хлеб и булочные изделия
из пшеничной муки 1 и 2 сортов

▲ **56,57** ₺



Хлеб и булочные изделия
из пшеничной муки высшего сорта

▲ **85,69** ₺





ИНДЕКСЫ ЦЕН НА ПЛОДООВОЩНУЮ ПРОДУКЦИЮ

МАРТ 2021 г. В % К ПРЕДЫДУЩЕМУ МЕСЯЦУ



Фруитоовощная продукция, включая картофель

98,3



Морковь

114,8



Картофель

113,4



Свёкла столовая

111,2



Апельсины

97,0



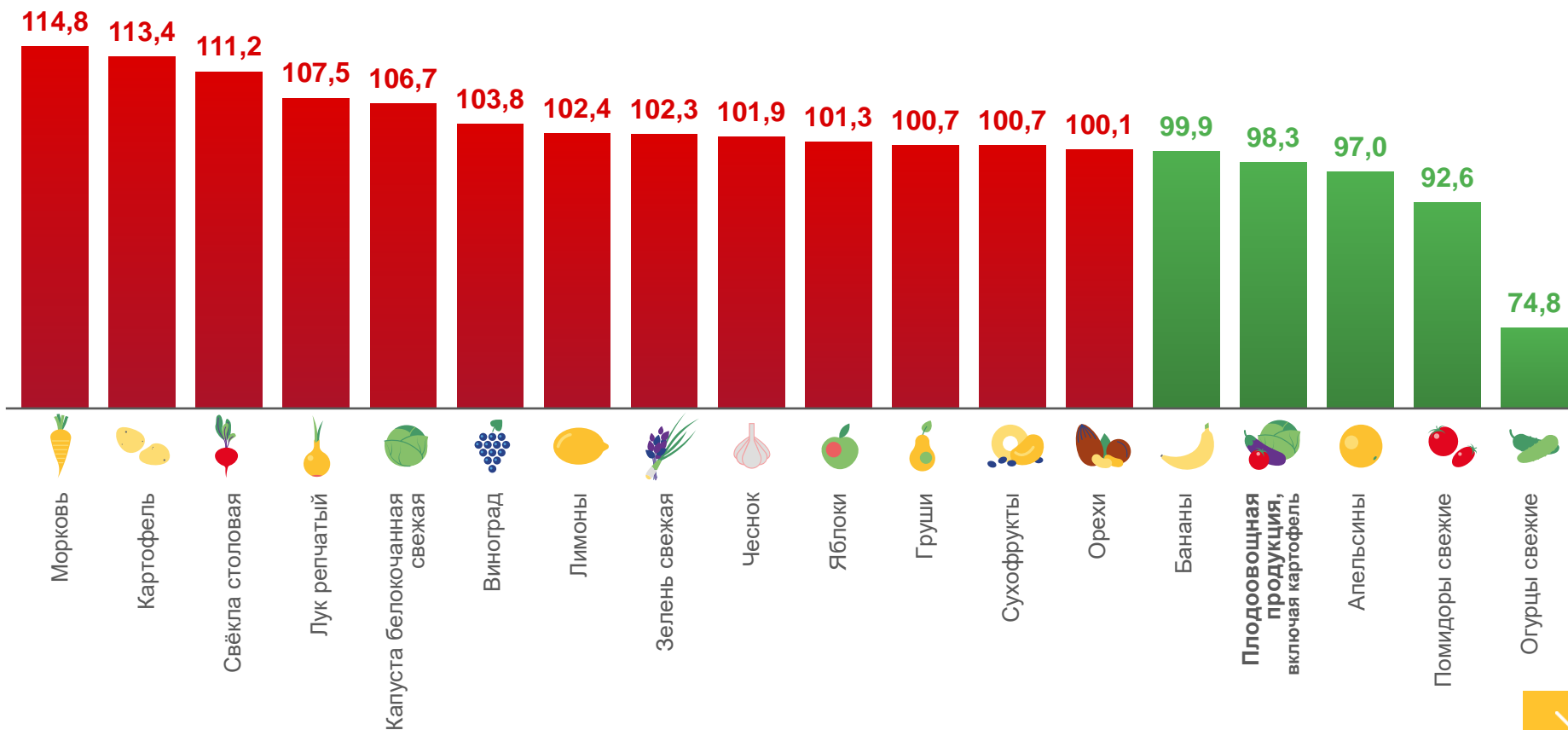
Помидоры свежие

92,6



Огурцы свежие

74,8





СРЕДНИЕ ЦЕНЫ НА ПЛОДООВОЩНУЮ ПРОДУКЦИЮ

МАРТ 2021 г., РУБЛЕЙ ЗА КИЛОГРАММ



Яблоки, кг

▲ 112,38 ₺



Помидоры свежие, кг

▼ 172,20 ₺



Лук репчатый, кг

▲ 31,38 ₺



Лимоны, кг

▲ 126,54 ₺



Картофель, кг

▲ 37,76 ₺



Чеснок, кг

▲ 234,38 ₺



Апельсины, кг

▼ 105,61 ₺



Свёкла столовая, кг

▲ 35,23 ₺



Зелень свежая, кг

▲ 601,41 ₺



Груши, кг

▲ 177,02 ₺



Морковь, кг

▲ 45,75 ₺



Орехи, кг

▲ 849,06 ₺



Виноград, кг

▲ 217,08 ₺



Капуста белокочанная свежая, кг

▲ 23,71 ₺



Сухофрукты, кг

▲ 338,04 ₺



Бананы, кг

▼ 86,68 ₺



Огурцы свежие, кг

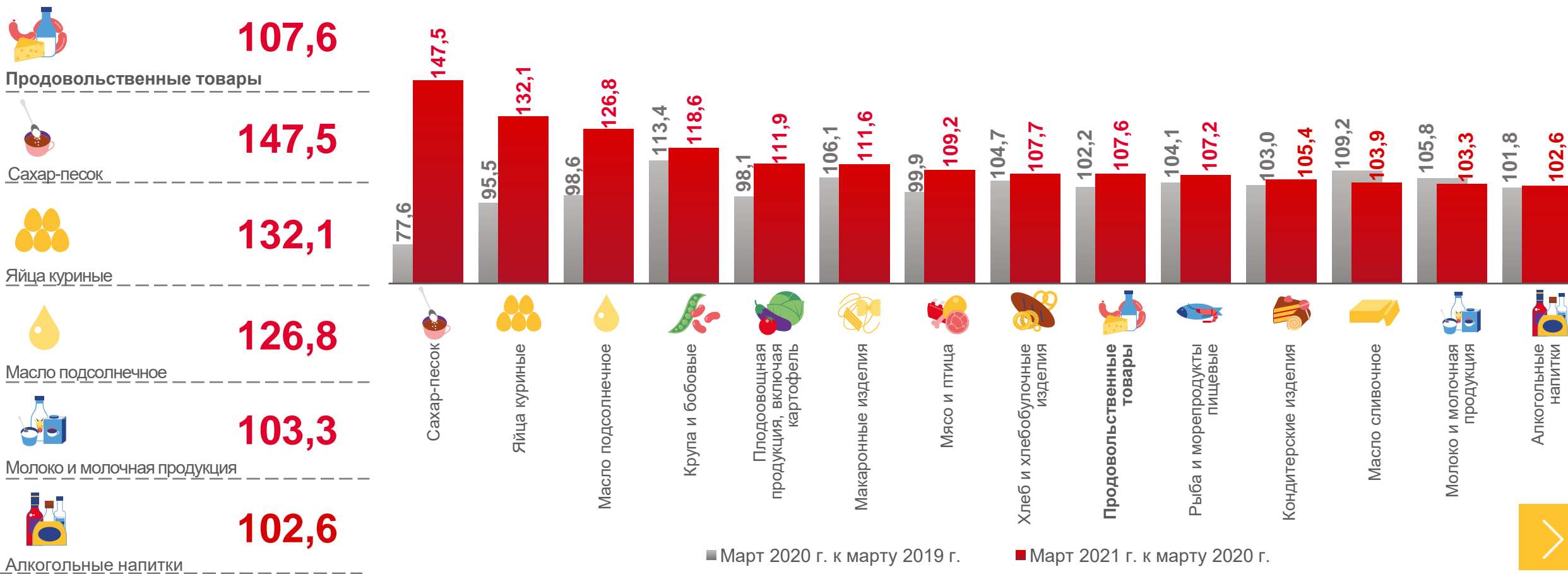
▼ 148,98 ₺





ИНДЕКСЫ ЦЕН НА ОТДЕЛЬНЫЕ ГРУППЫ И ВИДЫ ПРОДОВОЛЬСТВЕННЫХ ТОВАРОВ

МАРТ 2021 г. В % К СООТВЕТСТВУЮЩЕМУ МЕСЯЦУ ПРЕДЫДУЩЕГО ГОДА



■ Март 2020 г. к марту 2019 г.

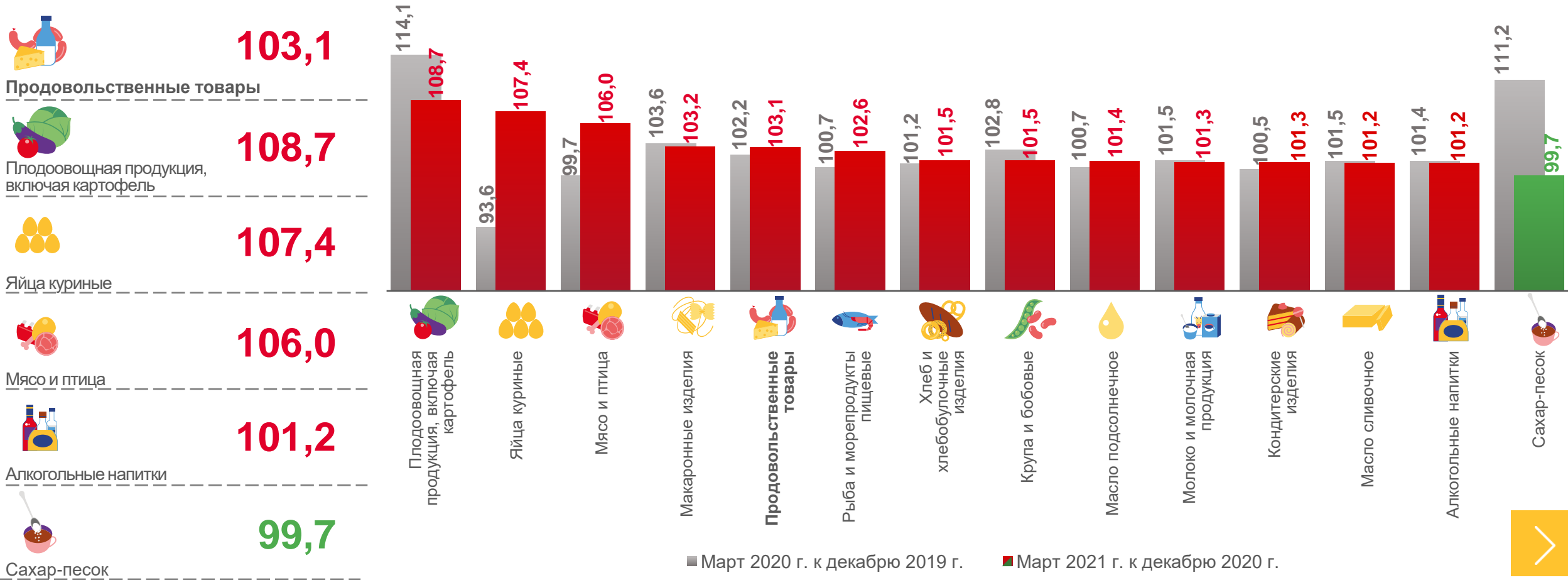
■ Март 2021 г. к марту 2020 г.





ИНДЕКСЫ ЦЕН НА ОТДЕЛЬНЫЕ ГРУППЫ И ВИДЫ ПРОДОВОЛЬСТВЕННЫХ ТОВАРОВ


МАРТ 2021 г. В % К ДЕКАБРЮ ПРЕДЫДУЩЕГО ГОДА



■ Март 2020 г. к декабрю 2019 г.

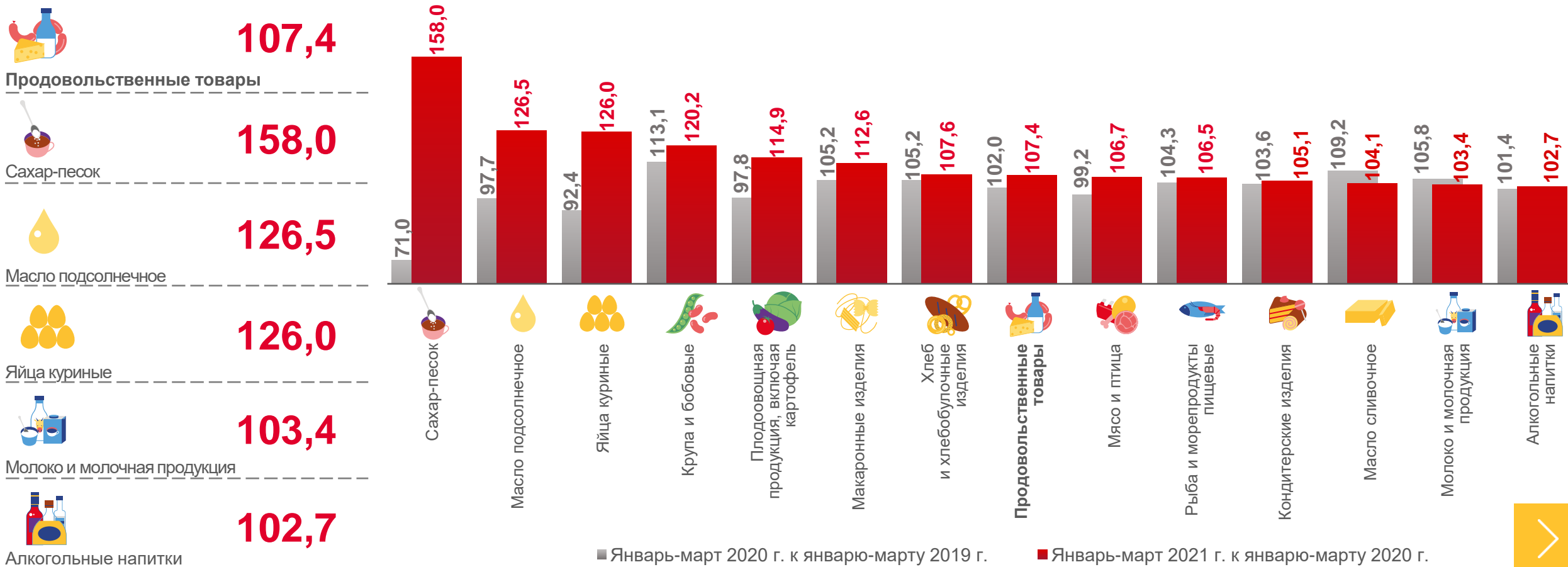
■ Март 2021 г. к декабрю 2020 г.





ИНДЕКСЫ ЦЕН НА ОТДЕЛЬНЫЕ ГРУППЫ И ВИДЫ ПРОДОВОЛЬСТВЕННЫХ ТОВАРОВ

ЯНВАРЬ – МАРТ 2021 г. В % К СООТВЕТСТВУЮЩЕМУ ПЕРИОДУ ПРЕДЫДУЩЕГО ГОДА



■ Январь-март 2020 г. к январю-марту 2019 г.

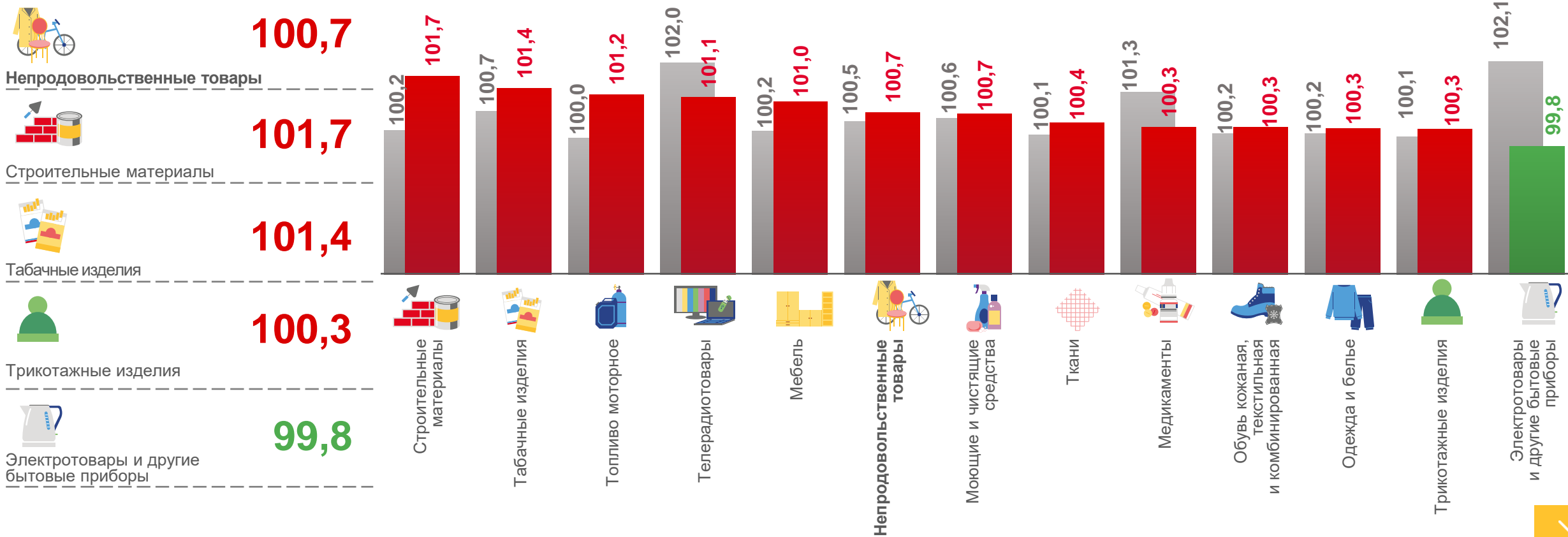
■ Январь-март 2021 г. к январю-марту 2020 г.





ИНДЕКСЫ ЦЕН НА ОТДЕЛЬНЫЕ ГРУППЫ НЕПРОДОВОЛЬСТВЕННЫХ ТОВАРОВ

МАРТ 2021 г. В % К ПРЕДЫДУЩЕМУ МЕСЯЦУ



■ Март 2020 г. к февралю 2020 г. ■ Март 2021 г. к февралю 2021 г.





ИНДЕКСЫ ЦЕН НА ТАБАЧНЫЕ ИЗДЕЛИЯ И СПИЧКИ

МАРТ 2021 г. В % К ПРЕДЫДУЩЕМУ МЕСЯЦУ



101,4

Табачные изделия



102,9

Спички



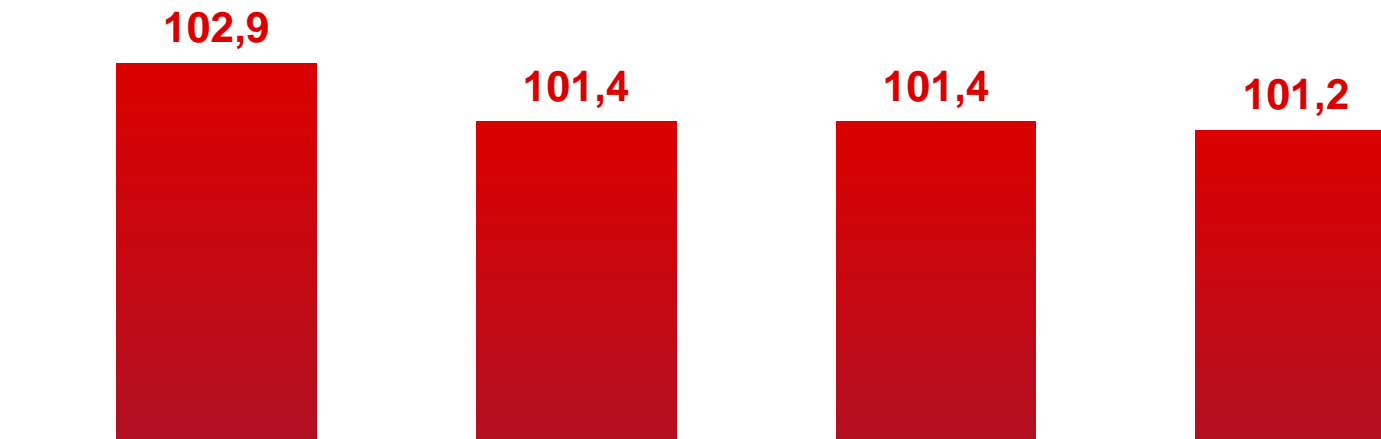
101,4

Сигареты с фильтром отечественные



101,2

Сигареты с фильтром зарубежных торговых марок



Спички



Сигареты с фильтром отечественные



Табачные изделия



Сигареты с фильтром зарубежных торговых марок

СРЕДНИЕ ЦЕНЫ НА
ТАБАЧНЫЕ
ИЗДЕЛИЯ И СПИЧКИ

▲ 1,62 ₺

▲ 112,11 ₺


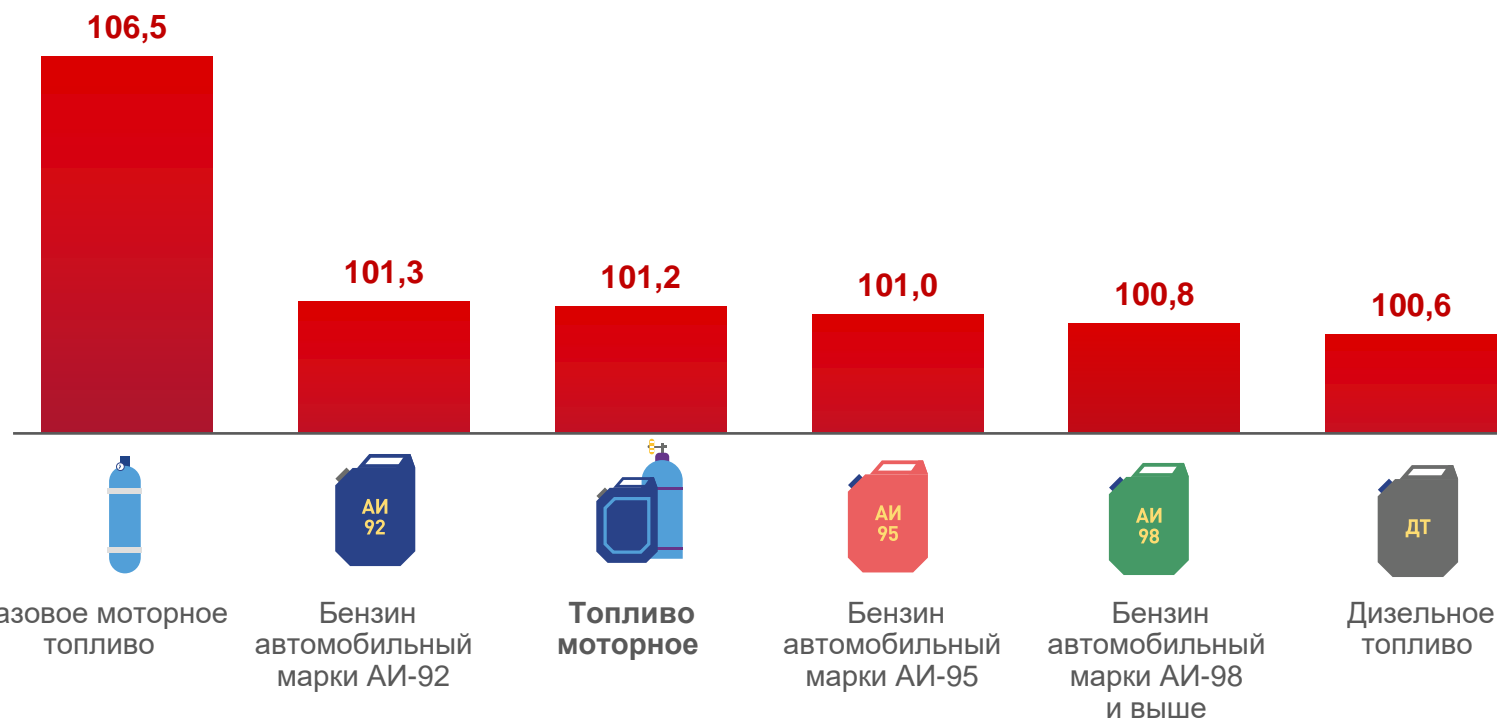
▲ 160,22 ₺





ИНДЕКСЫ ЦЕН НА ТОПЛИВО МОТОРНОЕ

МАРТ 2021 г. В % К ПРЕДЫДУЩЕМУ МЕСЯЦУ





ИНДЕКСЫ ЦЕН НА МОЮЩИЕ И ЧИСТЯЩИЕ СРЕДСТВА

МАРТ 2021 г. В % К ПРЕДЫДУЩЕМУ МЕСЯЦУ



100,7

Моющие и чистящие средства



101,2

Мыло туалетное



100,7

Жидкие чистящие и моющие средства



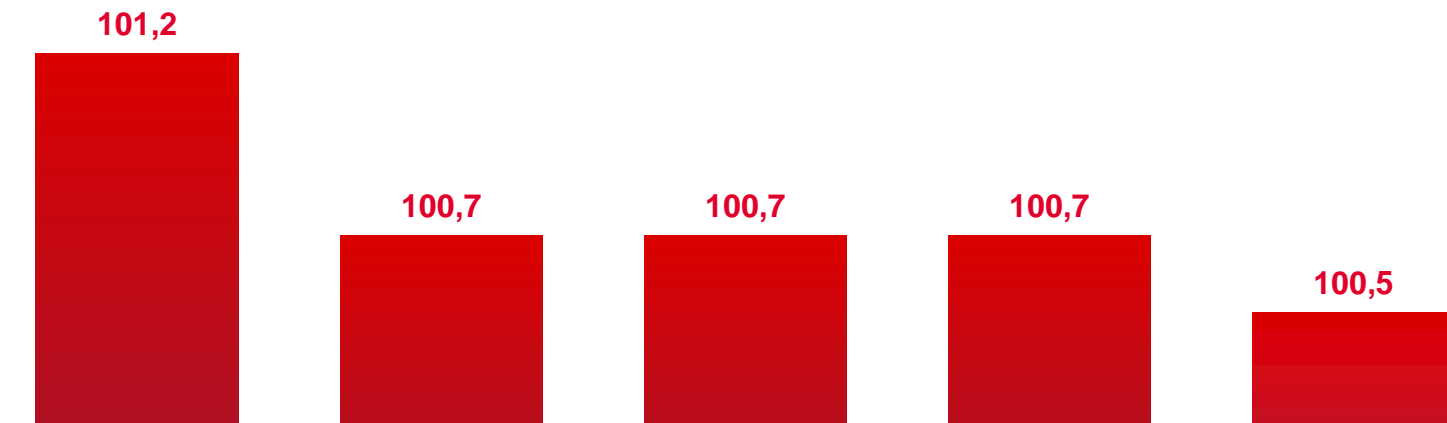
100,7

Мыло хозяйственное



100,5

Порошок стиральный



Мыло туалетное



Жидкие чистящие и моющие средства



Мыло хозяйственное



Моющие и чистящие средства



Порошок стиральный

СРЕДНИЕ ЦЕНЫ
НА МОЮЩИЕ
И ЧИСТЯЩИЕ
СРЕДСТВА

▲ 38,33 ₺

▲ 193,75 ₺

▲ 32,28 ₺

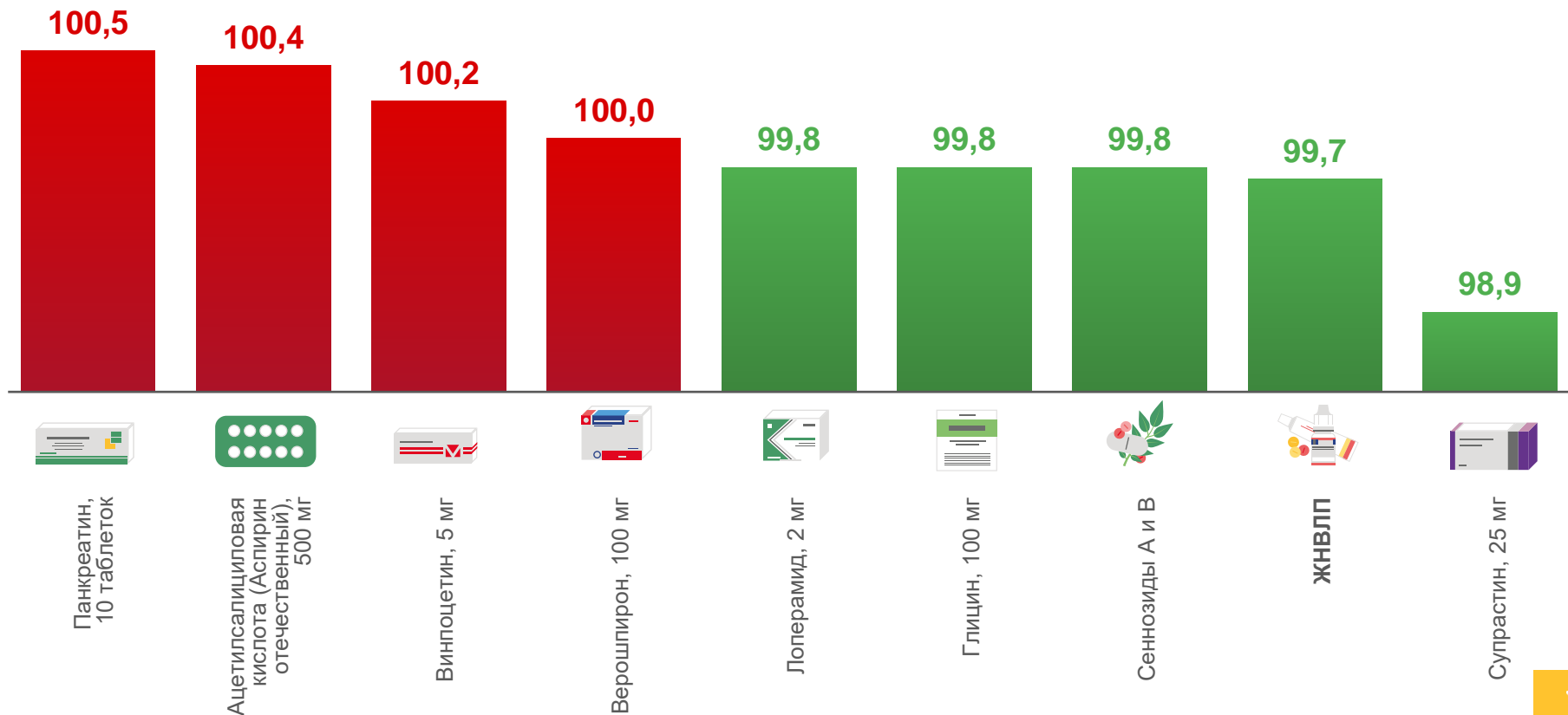
▲ 159,54 ₺





ИНДЕКСЫ ЦЕН НА ЖИЗНЕННО НЕОБХОДИМЫЕ И ВАЖНЕЙШИЕ ЛЕКАРСТВЕННЫЕ ПРЕПАРАТЫ

МАРТ 2021 г. В % К ПРЕДЫДУЩЕМУ МЕСЯЦУ





СРЕДНИЕ ЦЕНЫ НА ЖИЗНЕННО НЕОБХОДИМЫЕ И ВАЖНЕЙШИЕ ЛЕКАРСТВЕННЫЕ ПРЕПАРАТЫ

МАРТ 2021 г., РУБЛЕЙ



8,99 ₺

Ацетилсалициловая кислота (Аспирин отечественный), 500 мг



100,19 ₺

Верошпирон, 100 мг, 10 капсул



20,50 ₺

Панкреатин, 10 таблеток



46,85 ₺

Лоперамид, 2 мг, 10 капсул (таблеток)



68,21 ₺

Супрастин, 25 мг, 10 таблеток



21,22 ₺

Винпоцетин, 5 мг, 10 таблеток



36,56 ₺

Глицин, 100 мг, 50 таблеток










11,68 ₺

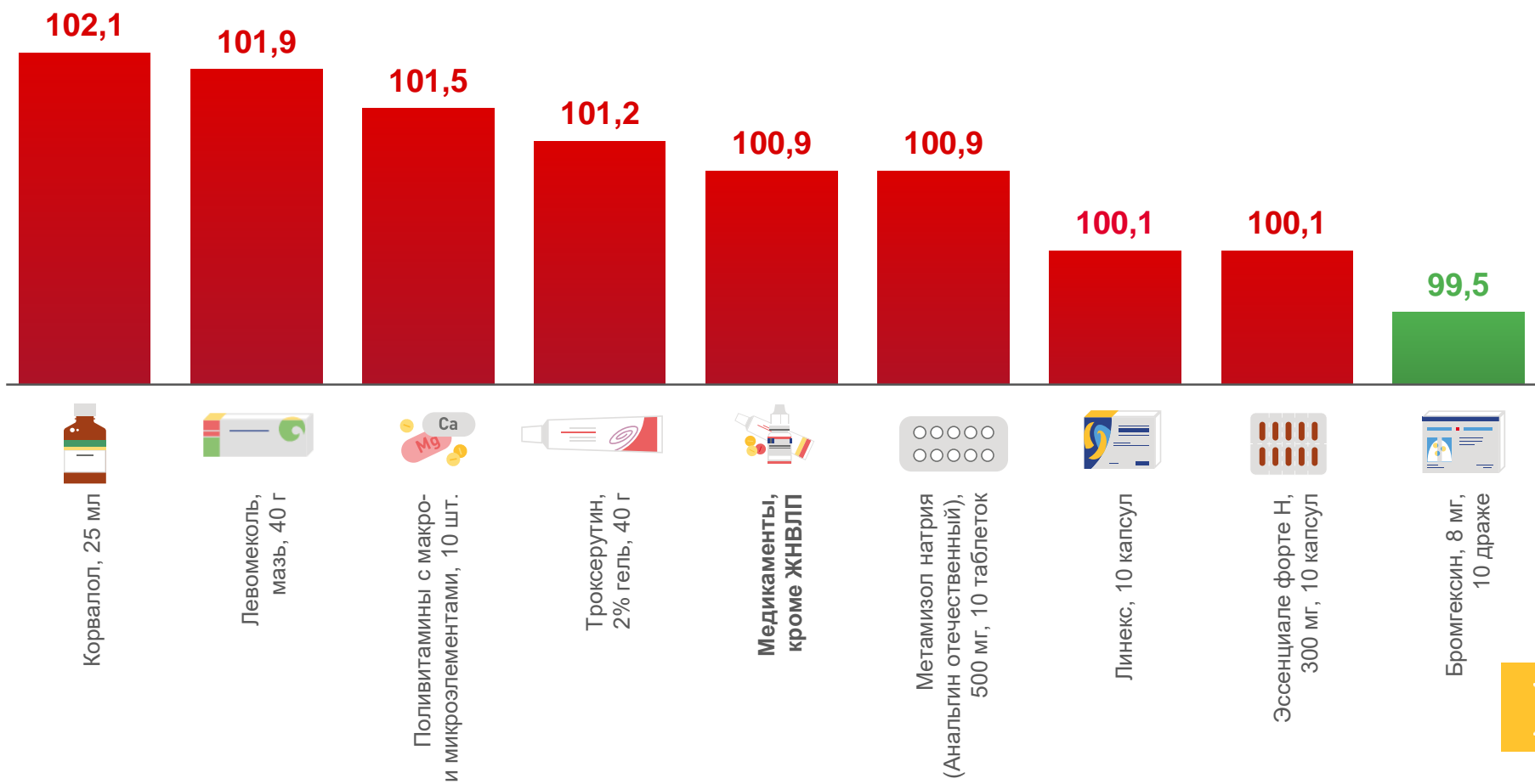
Сеннозиды А и В, 10 таблеток





ИНДЕКСЫ ЦЕН НА МЕДИКАМЕНТЫ, КРОМЕ ЖИЗНЕННО НЕОБХОДИМЫХ И ВАЖНЕЙШИХ ЛЕКАРСТВЕННЫХ ПРЕПАРАТОВ МАРТ 2021 г. В % К ПРЕДЫДУЩЕМУ МЕСЯЦУ

	100,9
Медикаменты, кроме ЖНВЛП	
	102,1
Корвалол	
	101,9
Левомеколь	
	101,5
Поливитамины с макро- и микроэлементами	
	100,1
Линекс	
	100,1
Эссенциале форте Н	
	99,5
Бромгексин	





СРЕДНИЕ ЦЕНЫ НА МЕДИКАМЕНТЫ, КРОМЕ ЖИЗНЕННО НЕОБХОДИМЫХ И ВАЖНЕЙШИХ ЛЕКАРСТВЕННЫХ ПРЕПАРАТОВ МАРТ 2021 г., РУБЛЕЙ



48,92 ₺

Бромгексин, 8 мг




198,33 ₺

Эссенциале форте Н, 300 мг



321,71 ₺

Линекс, 10 капсул



19,03 ₺

Метамизол натрия (Анальгин отечественный), 500 мг



140,95 ₺

Троксерутин, 2% гель



158,95 ₺

Левомеколь, мазь



26,10 ₺

Корвалол, 25 мл



76,08 ₺

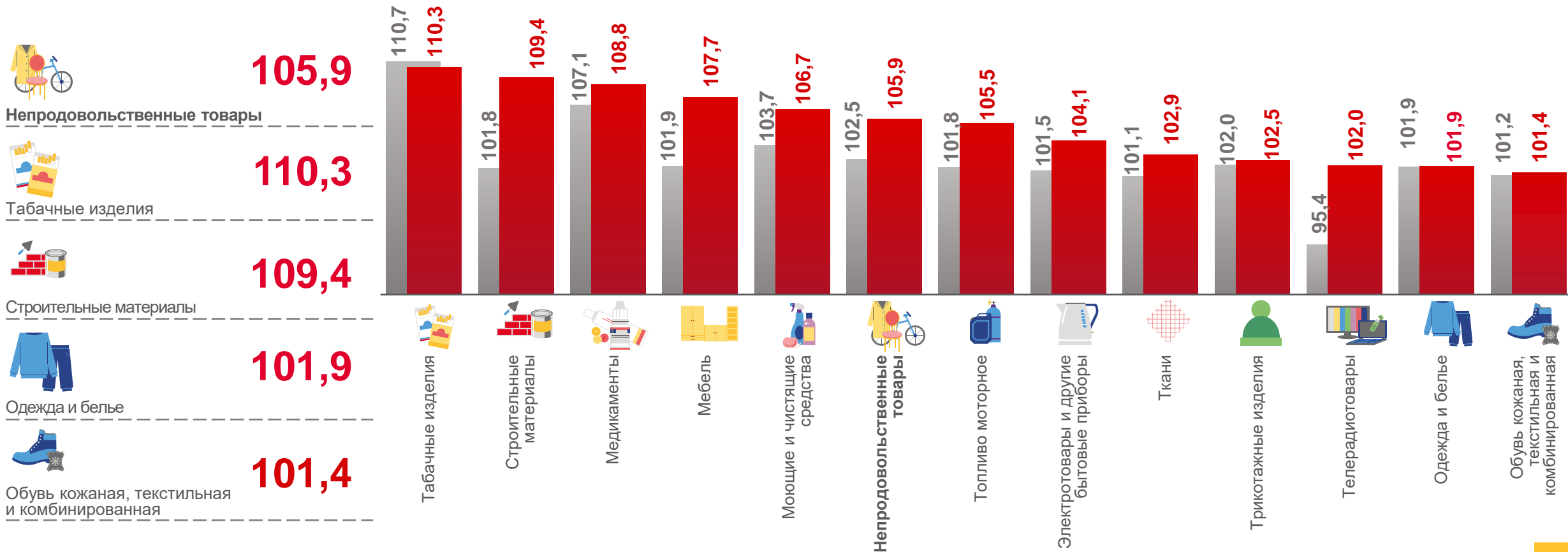
Поливитамины с макро- и микроэлементами, 10 шт.





ИНДЕКСЫ ЦЕН НА ОТДЕЛЬНЫЕ ГРУППЫ НЕПРОДОВОЛЬСТВЕННЫХ ТОВАРОВ

МАРТ 2021 г. В % К СООТВЕТСТВУЮЩЕМУ МЕСЯЦУ ПРЕДЫДУЩЕГО ГОДА



■ Март 2020 г. к марту 2019 г.

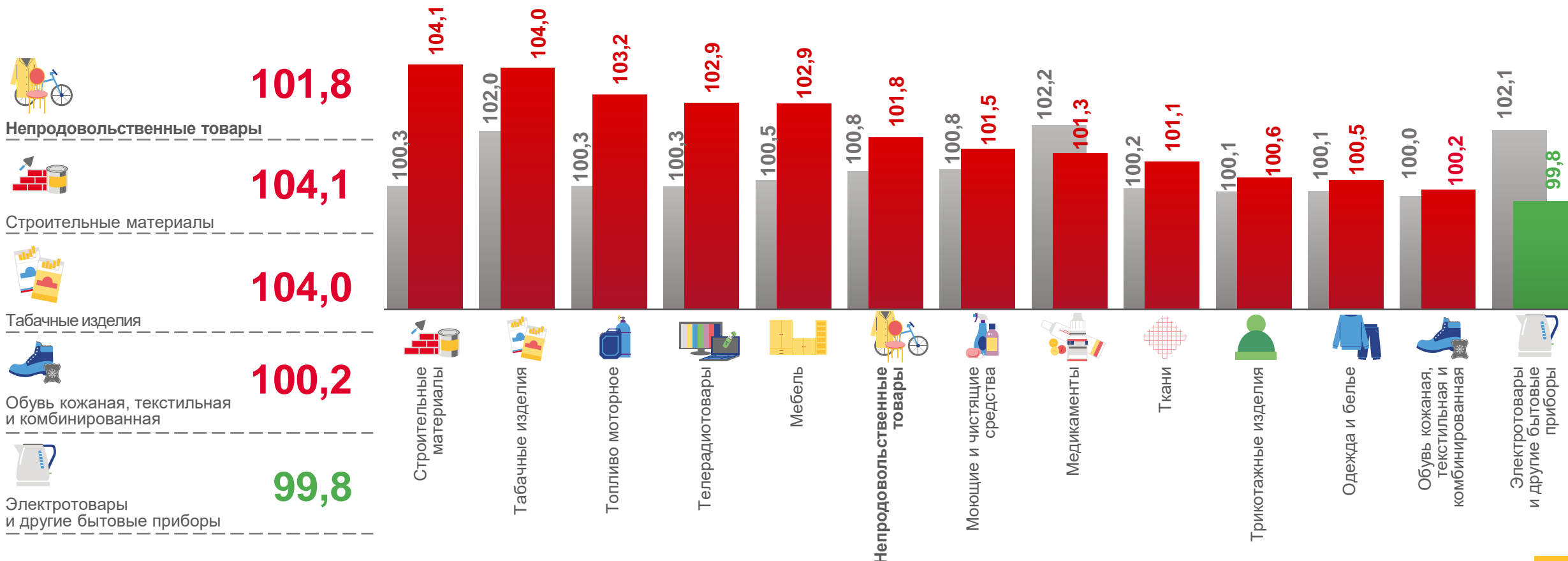
■ Март 2021 г. к марту 2020 г.





ИНДЕКСЫ ЦЕН НА ОТДЕЛЬНЫЕ ГРУППЫ НЕПРОДОВОЛЬСТВЕННЫХ ТОВАРОВ

МАРТ 2021 г. В % К ДЕКАБРЮ ПРЕДЫДУЩЕГО ГОДА



■ Март 2020 г. к декабрю 2019 г.

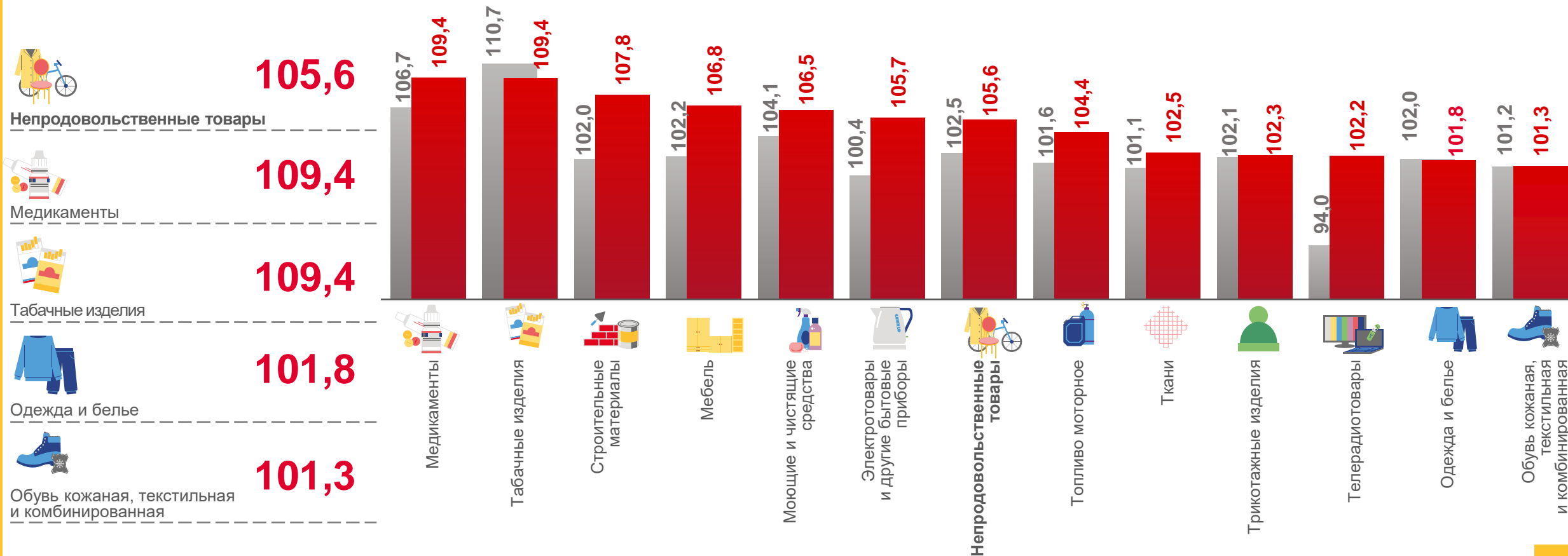
■ Март 2021 г. к декабрю 2020 г.





ИНДЕКСЫ ЦЕН НА ОТДЕЛЬНЫЕ ГРУППЫ НЕПРОДОВОЛЬСТВЕННЫХ ТОВАРОВ

ЯНВАРЬ – МАРТ 2021 г. В % К СООТВЕТСТВУЮЩЕМУ ПЕРИОДУ ПРЕДЫДУЩЕГО ГОДА



■ Январь-март 2020 г. к январю-марту 2019 г.

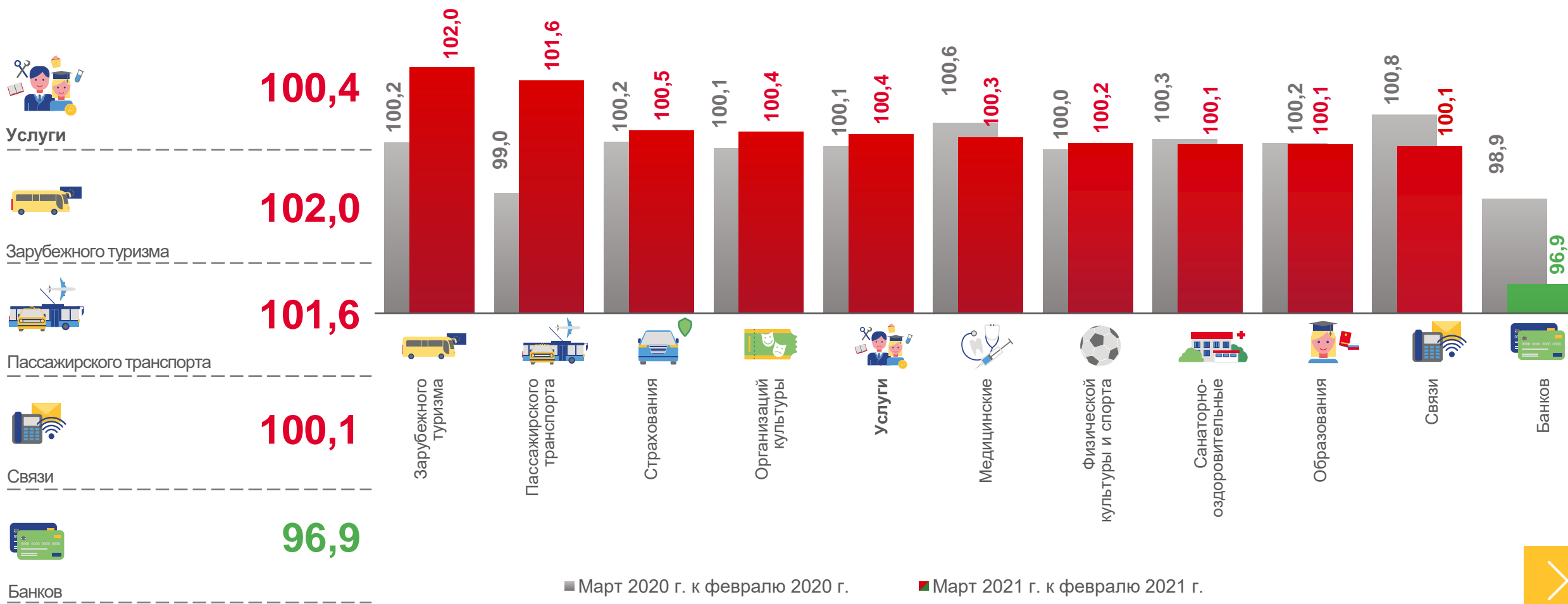
■ Январь-март 2021 г. к январю-марту 2020 г.





ИНДЕКСЫ ЦЕН И ТАРИФОВ НА УСЛУГИ

МАРТ 2021 г. В % К ПРЕДЫДУЩЕМУ МЕСЯЦУ





ИНДЕКСЫ ЦЕН НА МЕДИЦИНСКИЕ УСЛУГИ

МАРТ 2021 г. В % К ПРЕДЫДУЩЕМУ МЕСЯЦУ



Медицинские услуги

100,3



Изготовление коронки

100,4



Первичный консультативный прием у стоматолога

100,4



Лечение кариеса

100,4



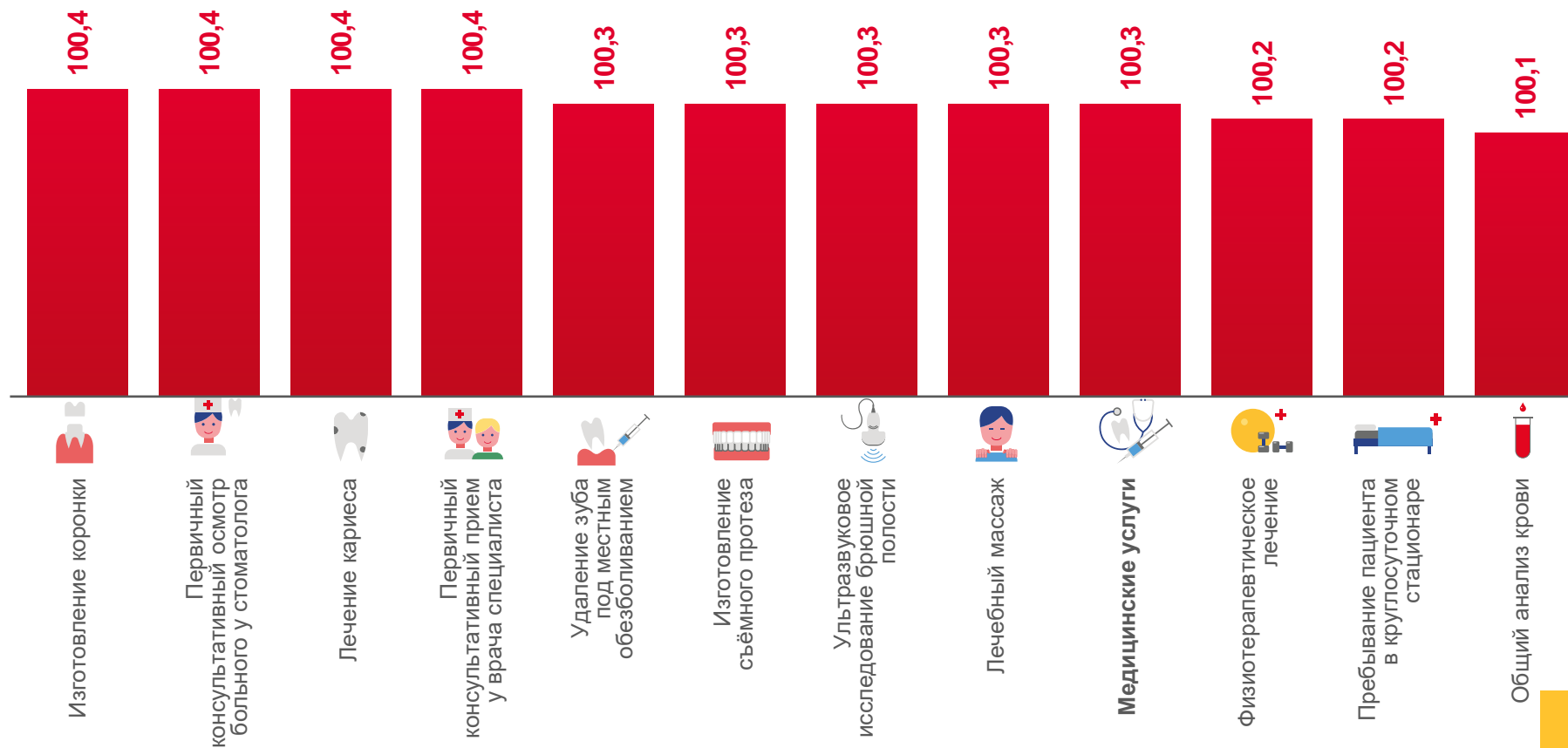
Пребывание пациента в круглосуточном стационаре

100,2



Общий анализ крови

100,1





СРЕДНИЕ ЦЕНЫ НА МЕДИЦИНСКИЕ УСЛУГИ

МАРТ 2021 г., РУБЛЕЙ



859,61 ₺

Первичный консультативный прием у врача специалиста, посещение



445,79 ₺

Общий анализ крови, анализ



13 020,77 ₺

Изготовление съёмного протеза, протез



2 247,09 ₺

Пребывание пациента в круглосуточном стационаре, койко-день



334,73 ₺

Первичный консультативный осмотр больного у стоматолога, посещение



5 025,39 ₺

Изготовление коронки, шт.



1 146,56 ₺

Ультразвуковое исследование брюшной полости, исследование



1 302,89 ₺

Удаление зуба под местным обезболиванием, удаление



464,45 ₺

Лечебный массаж, сеанс



227,01 ₺

Физиотерапевтическое лечение, процедура



2 308,64 ₺

Лечение кариеса, пломба

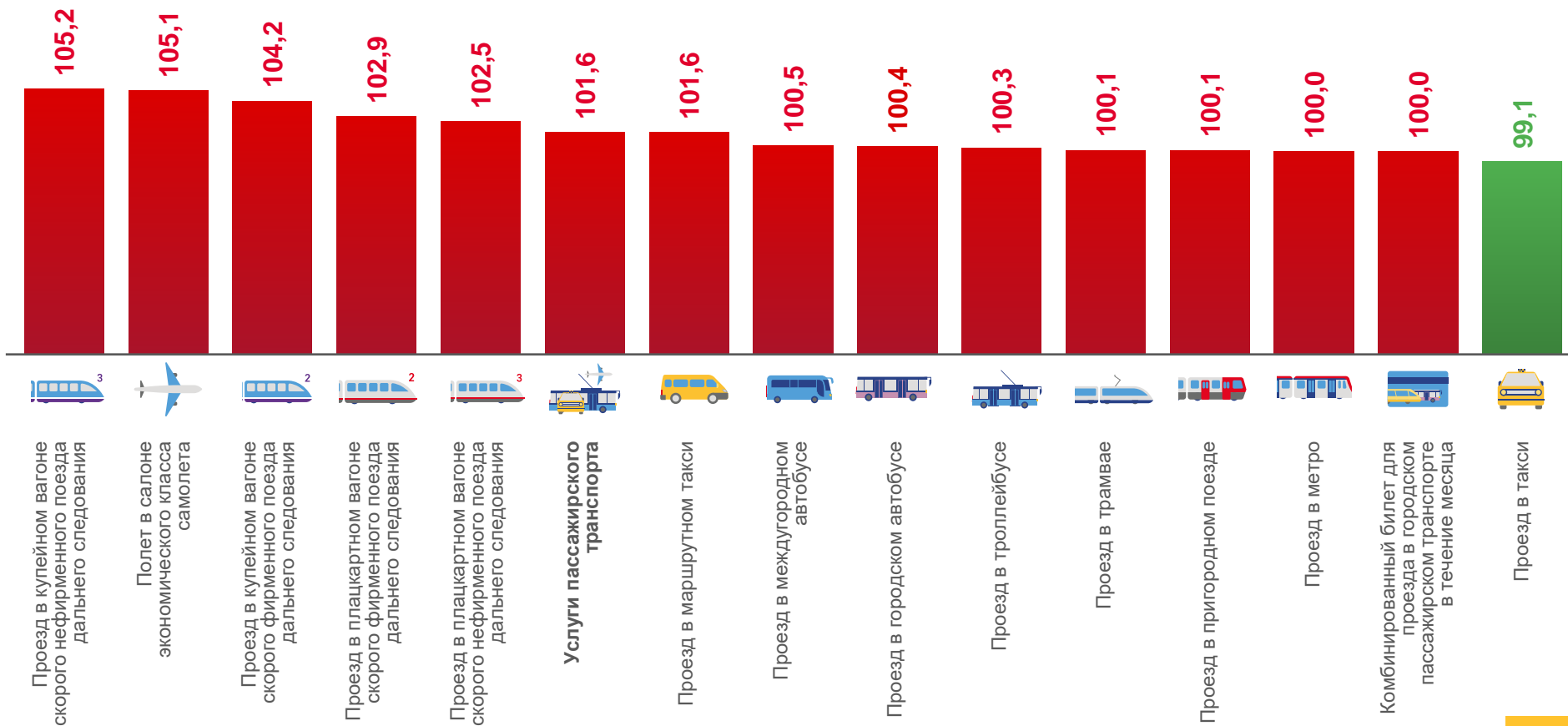




ИНДЕКСЫ ЦЕН НА УСЛУГИ ТРАНСПОРТА

МАРТ 2021 г. В % К ПРЕДЫДУЩЕМУ МЕСЯЦУ

	101,6
Услуги пассажирского транспорта	
	105,2
Проезд в купейном вагоне скорого нефирменного поезда дальнего следования	
	105,1
Полет в салоне экономического класса самолета	
	104,2
Проезд в купейном вагоне скорого фирменного поезда дальнего следования	
	100,0
Проезд в метро	
	100,0
Комбинированный билет для проезда в городском пассажирском транспорте в течение месяца	
	99,1
Проезд в такси	





СРЕДНИЕ ЦЕНЫ НА УСЛУГИ ТРАНСПОРТА

МАРТ 2021 г., РУБЛЕЙ



▲ **253,38** ₹

Проезд в плацкартном вагоне скорого фирменного поезда дальнего следования



▲ **5 267,60** ₹

Полет в салоне экономического класса самолета



1 450,90 ₹

Комбинированный билет для проезда в городском пассажирском транспорте в течение месяца



▲ **170,41** ₹

Проезд в плацкартном вагоне скорого нефирменного поезда дальнего следования



▲ **127,05** ₹

Проезд в междугородном автобусе



▲ **34,31** ₹

Проезд в трамвае



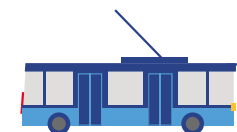
▲ **407,67** ₹

Проезд в купейном вагоне скорого фирменного поезда дальнего следования



▼ **25,77** ₹

Проезд в такси



▲ **32,52** ₹

Проезд в троллейбусе



▲ **302,25** ₹

Проезд в купейном вагоне скорого нефирменного поезда дальнего следования



▲ **28,38** ₹

Проезд в городском автобусе



42,61 ₹

Проезд в метро



▲ **25,56** ₹

Проезд в маршрутном такси



▲ **62,21** ₹

Проезд в пригородном поезде





ИНДЕКСЫ ЦЕН И ТАРИФОВ НА УСЛУГИ

МАРТ 2021 г. В % К СООТВЕТСТВУЮЩЕМУ МЕСЯЦУ ПРЕДЫДУЩЕГО ГОДА



Услуги

103,2



105,3

Пассажи́рского транспорта



104,6

Санаторно-оздоровительные



104,4

Организа́ций культу́ры



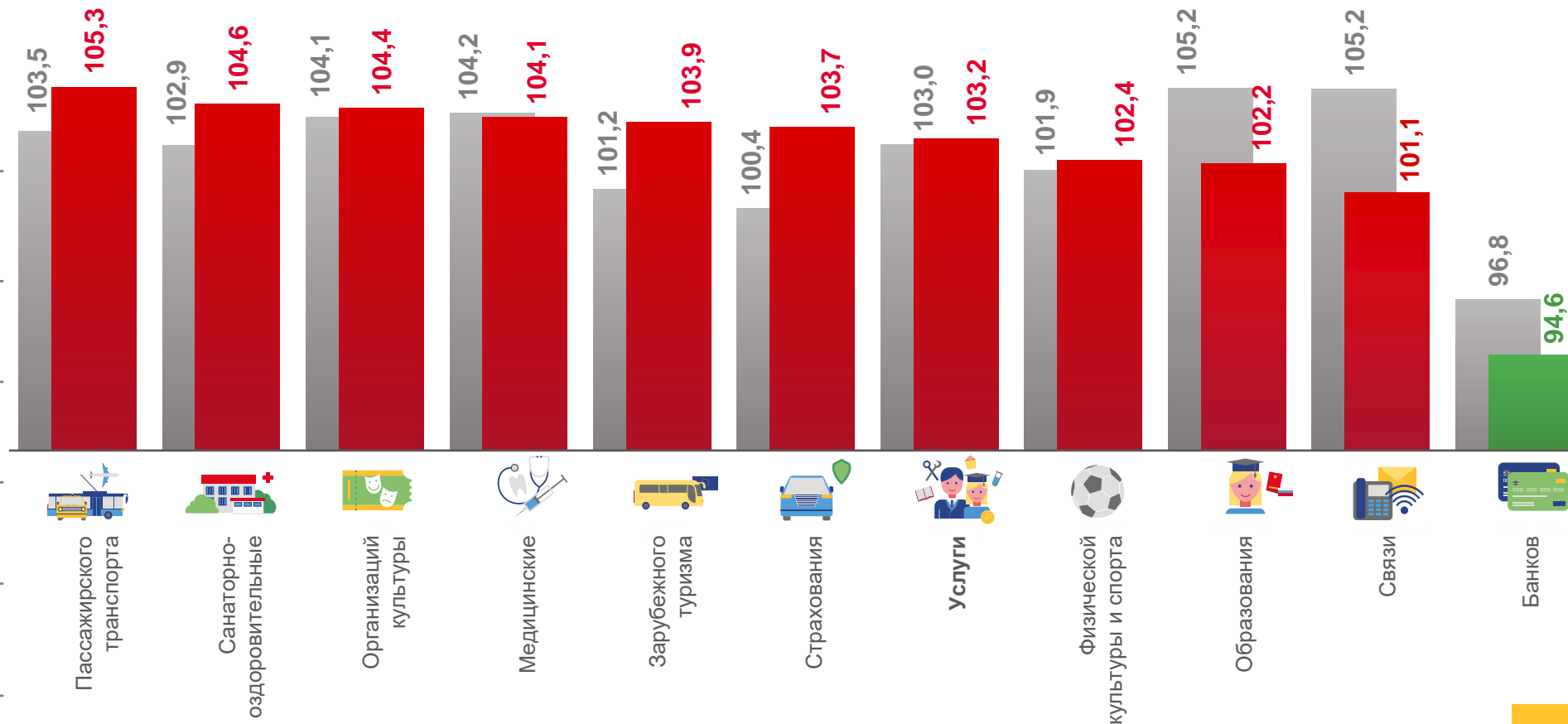
101,1

Связи



94,6

Банков



■ Март 2020 г. к марту 2019 г.

■ Март 2021 г. к марту 2020 г.





ИНДЕКСЫ ЦЕН И ТАРИФОВ НА УСЛУГИ

МАРТ 2021 г. В % К ДЕКАБРЮ ПРЕДЫДУЩЕГО ГОДА



Услуги

101,2



103,9

Зарубежного туризма



103,0

Пассажи́рского транспорта



103,0

Организа́ций культуры



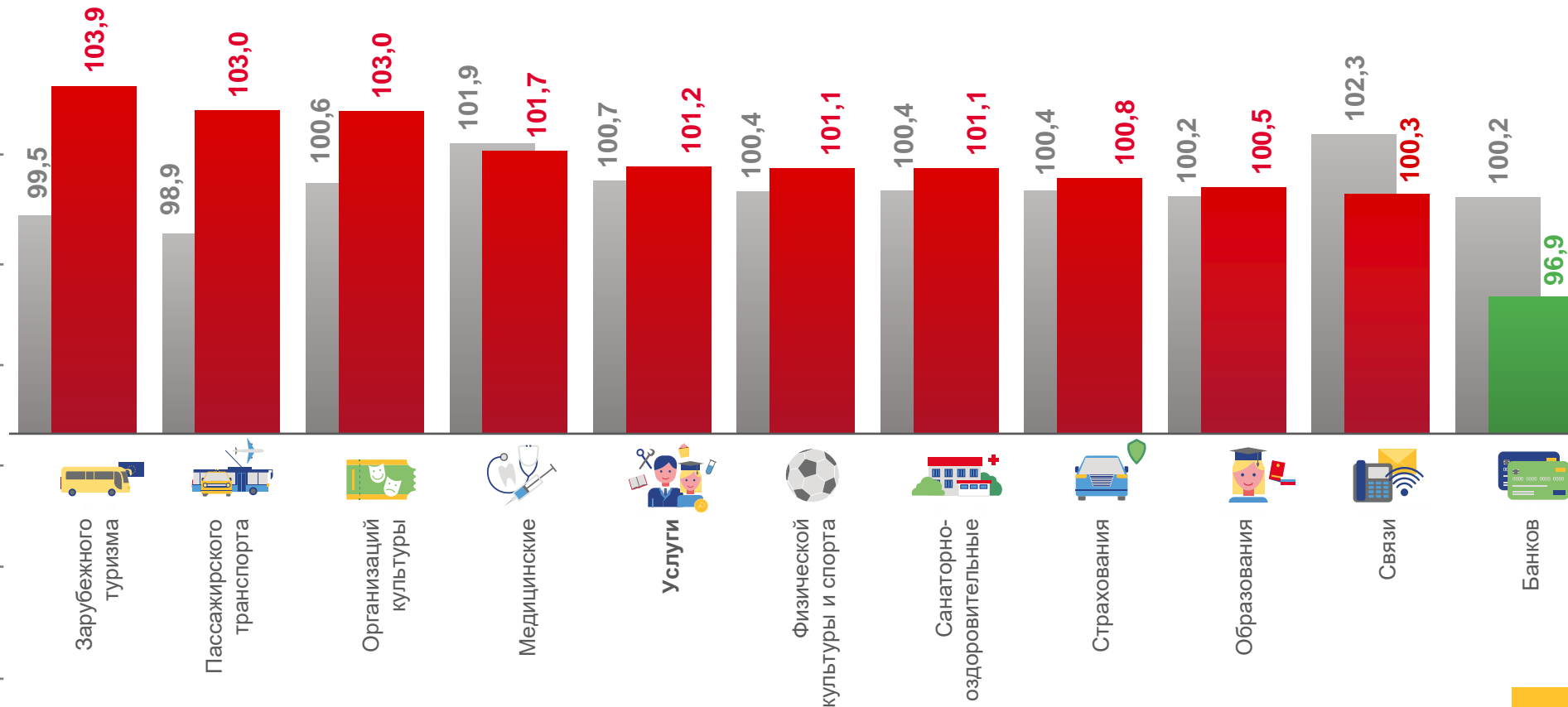
100,3

Связи



96,9

Банков



■ Март 2020 г. к декабрю 2019 г.

■ Март 2021 г. к декабрю 2020 г.





ИНДЕКСЫ ЦЕН И ТАРИФОВ НА УСЛУГИ

ЯНВАРЬ – МАРТ 2021 г. В % К СООТВЕТСТВУЮЩЕМУ ПЕРИОДУ ПРЕДЫДУЩЕГО ГОДА



Услуги

103,0



Санаторно-оздоровительные

104,6



Медицинские

104,3



Организаций культуры

103,8



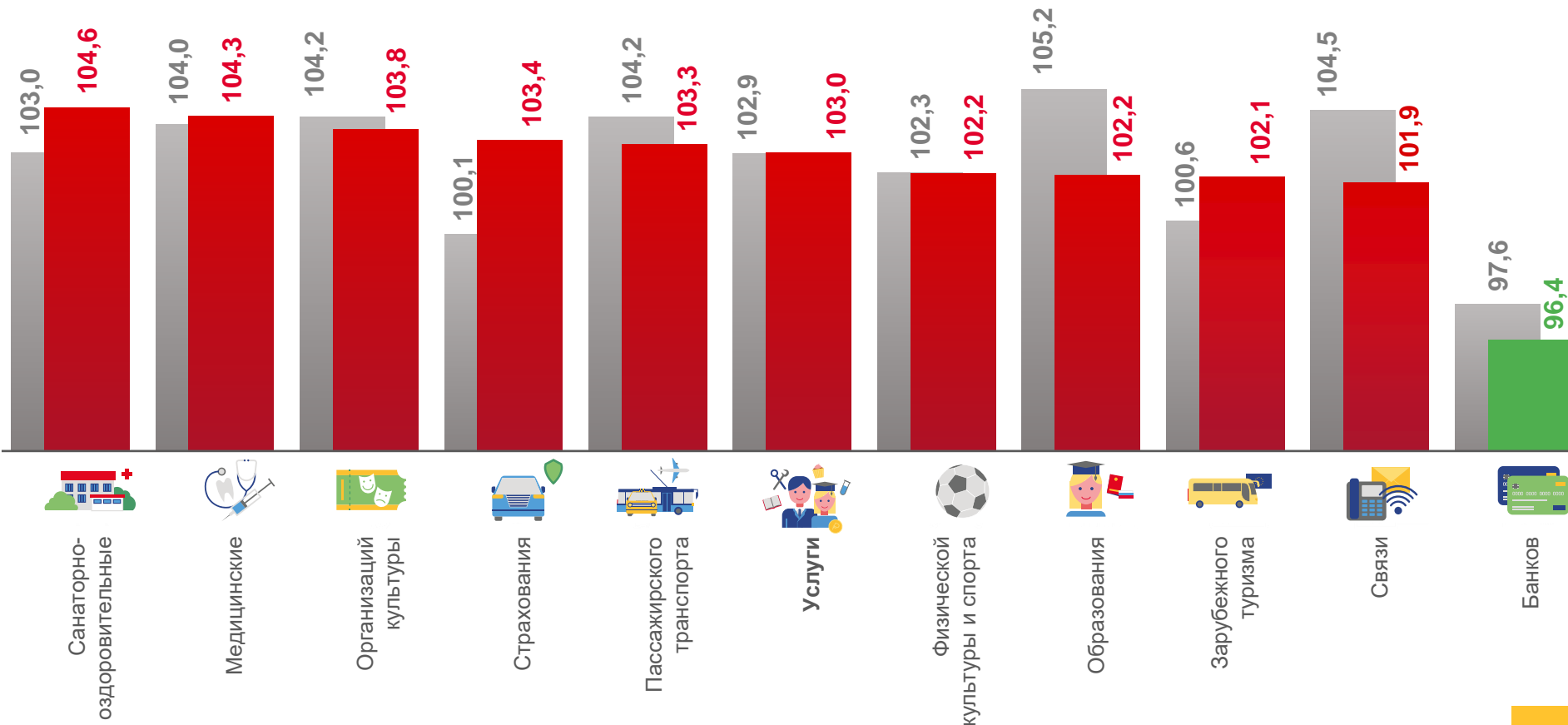
Связи

101,9



Банков

96,4



■ Январь-март 2020 г. к январю-марту 2019 г.

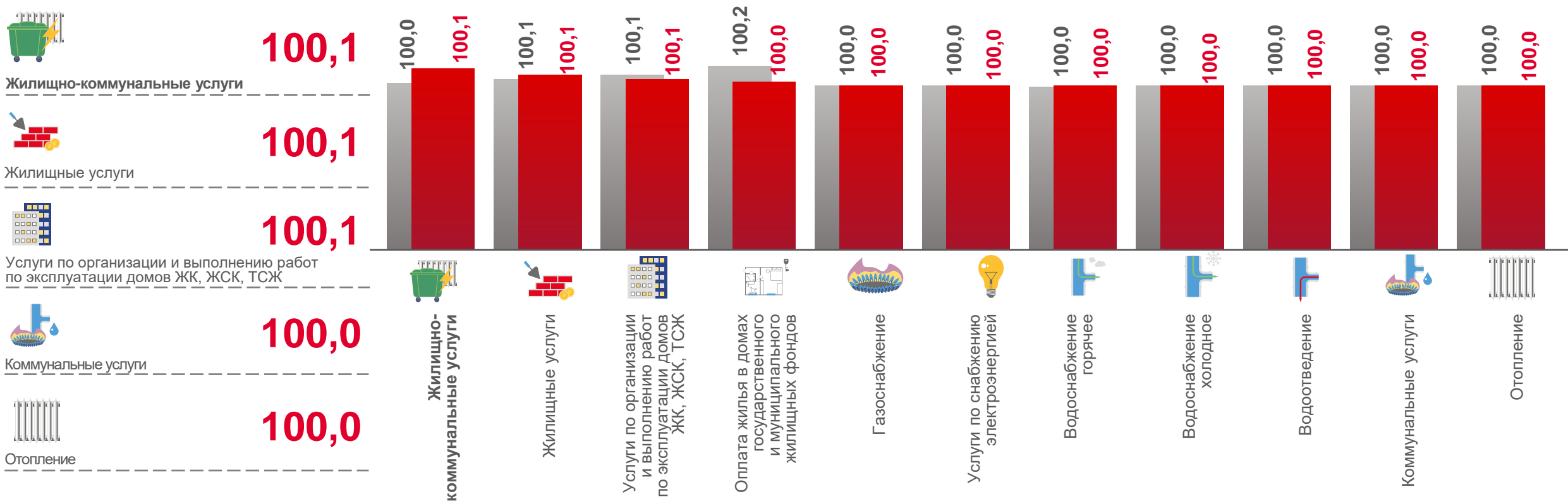
■ Январь-март 2021 г. к январю-марту 2020 г.





ИНДЕКСЫ ЦЕН И ТАРИФОВ НА ЖИЛИЩНО-КОММУНАЛЬНЫЕ УСЛУГИ

МАРТ 2021 г. В % К ПРЕДЫДУЩЕМУ МЕСЯЦУ



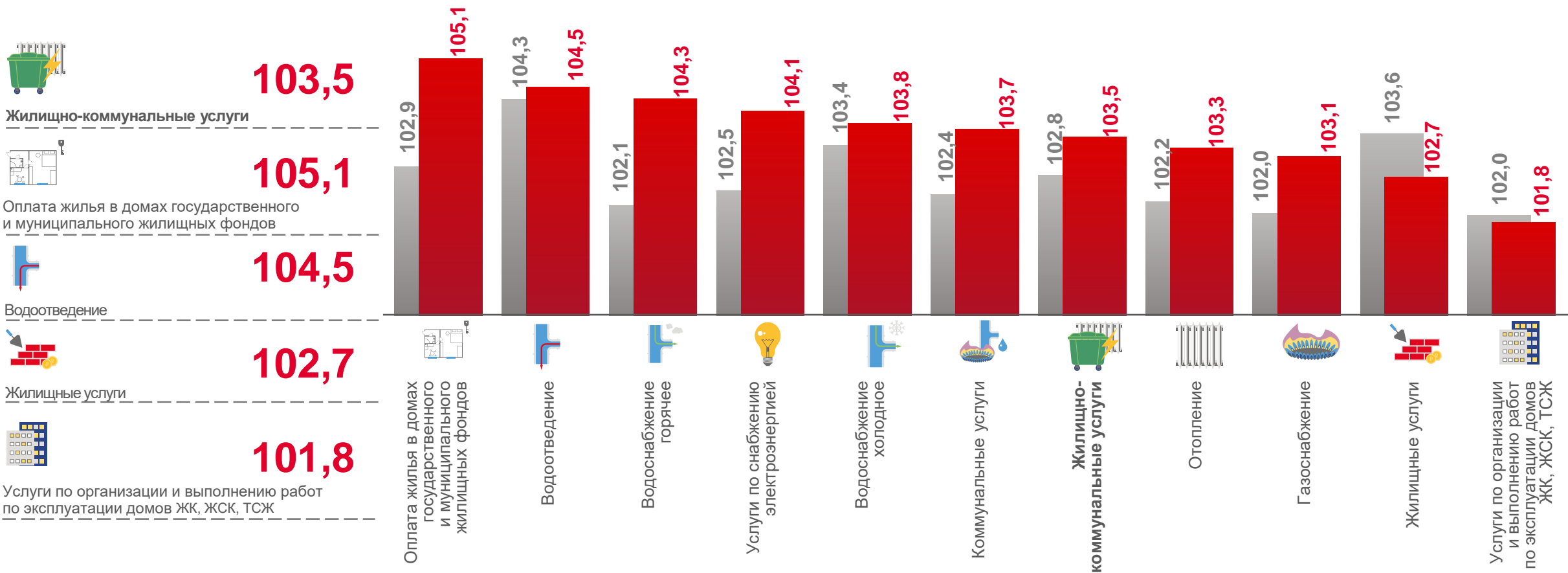
■ Март 2020 г. к февралю 2020 г.

■ Март 2021 г. к февралю 2021 г.



ИНДЕКСЫ ЦЕН И ТАРИФОВ НА ЖИЛИЩНО-КОММУНАЛЬНЫЕ УСЛУГИ

МАРТ 2021 г. В % К СООТВЕТСТВУЮЩЕМУ МЕСЯЦУ ПРЕДЫДУЩЕГО ГОДА



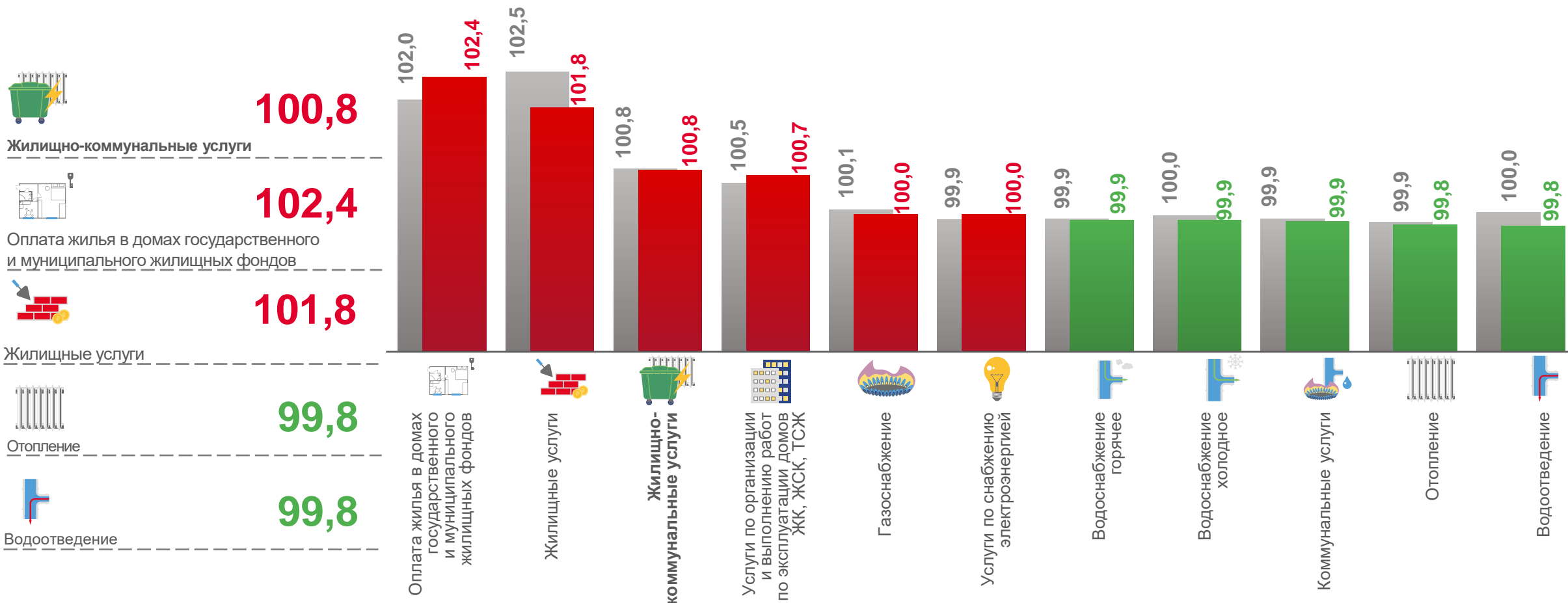
■ Март 2020 г. к марту 2019 г.

■ Март 2021 г. к марту 2020 г.



ИНДЕКСЫ ЦЕН И ТАРИФОВ НА ЖИЛИЩНО-КОММУНАЛЬНЫЕ УСЛУГИ

МАРТ 2021 г. В % К ДЕКАБРЮ ПРЕДЫДУЩЕГО ГОДА



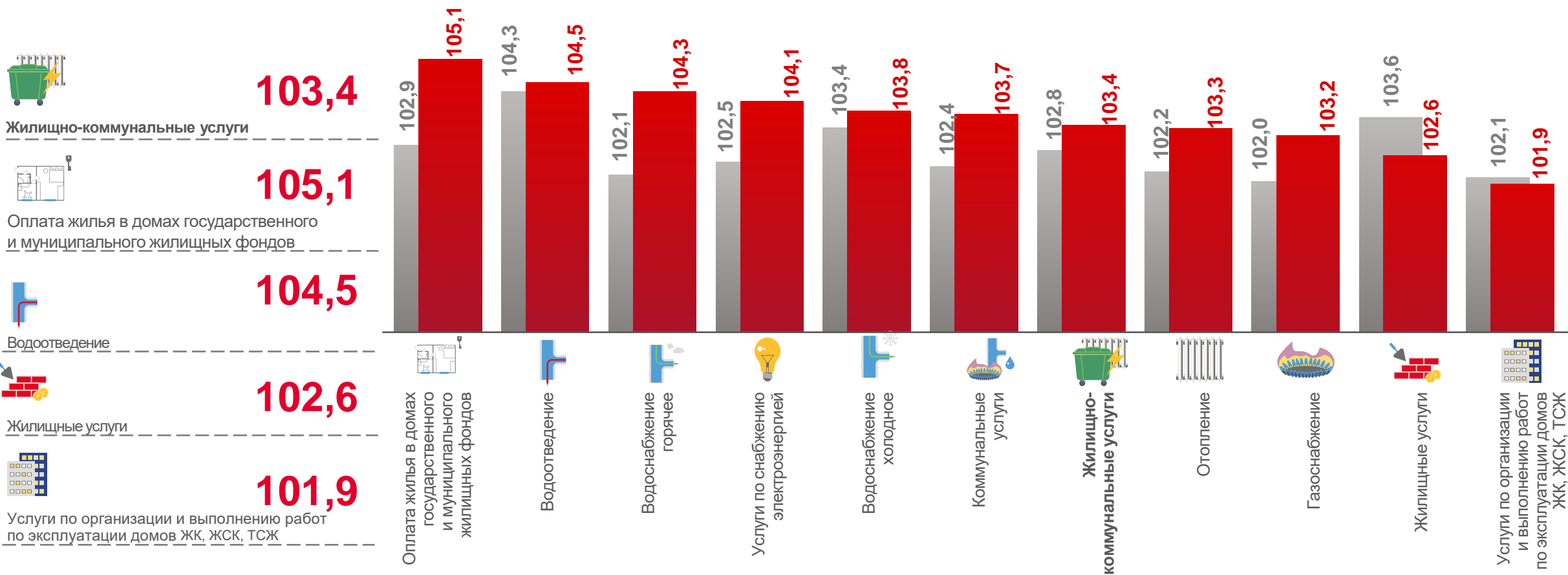
■ Март 2020 г. к декабрю 2019 г.

■ Март 2021 г. к декабрю 2020 г.



ИНДЕКСЫ ЦЕН И ТАРИФОВ НА ЖИЛИЩНО-КОММУНАЛЬНЫЕ УСЛУГИ

ЯНВАРЬ – МАРТ 2021 г. В % К СООТВЕТСТВУЮЩЕМУ ПЕРИОДУ ПРЕДЫДУЩЕГО ГОДА



■ Январь-март 2020 г. к январю-марту 2019 г.

■ Январь-март 2021 г. к январю-марту 2020 г.