



ФЕДЕРАЛЬНАЯ СЛУЖБА
ГОСУДАРСТВЕННОЙ СТАТИСТИКИ

О ФИНАНСОВОМ СОСТОЯНИИ ОРГАНИЗАЦИЙ



за январь-октябрь 2020 года



ФЕДЕРАЛЬНАЯ СЛУЖБА
ГОСУДАРСТВЕННОЙ СТАТИСТИКИ

О ФИНАНСОВОМ СОСТОЯНИИ ОРГАНИЗАЦИЙ

за январь-октябрь 2020 года

- 01 САЛЬДИРОВАННЫЙ ФИНАНСОВЫЙ РЕЗУЛЬТАТ ОРГАНИЗАЦИЙ
- 02 ПРИБЫЛЬ ОРГАНИЗАЦИЙ
- 03 УБЫТОК ОРГАНИЗАЦИЙ
- 04 ФИНАНСОВЫЕ РЕЗУЛЬТАТЫ ДЕЯТЕЛЬНОСТИ ОРГАНИЗАЦИЙ
- 05 ДОЛЯ ОРГАНИЗАЦИЙ, ПОЛУЧИВШИХ ПРИБЫЛЬ (УБЫТОК)
- 06 КРЕДИТОРСКАЯ И ДЕБИТОРСКАЯ ЗАДОЛЖЕННОСТЬ ОРГАНИЗАЦИЙ





САЛЬДИРОВАННЫЙ ФИНАНСОВЫЙ РЕЗУЛЬТАТ

ЯНВАРЬ-ОКТАБРЬ 2020 г., В % К СООТВЕТСТВУЮЩЕМУ ПЕРИОДУ ПРЕДЫДУЩЕГО ГОДА*

2020 ГОД

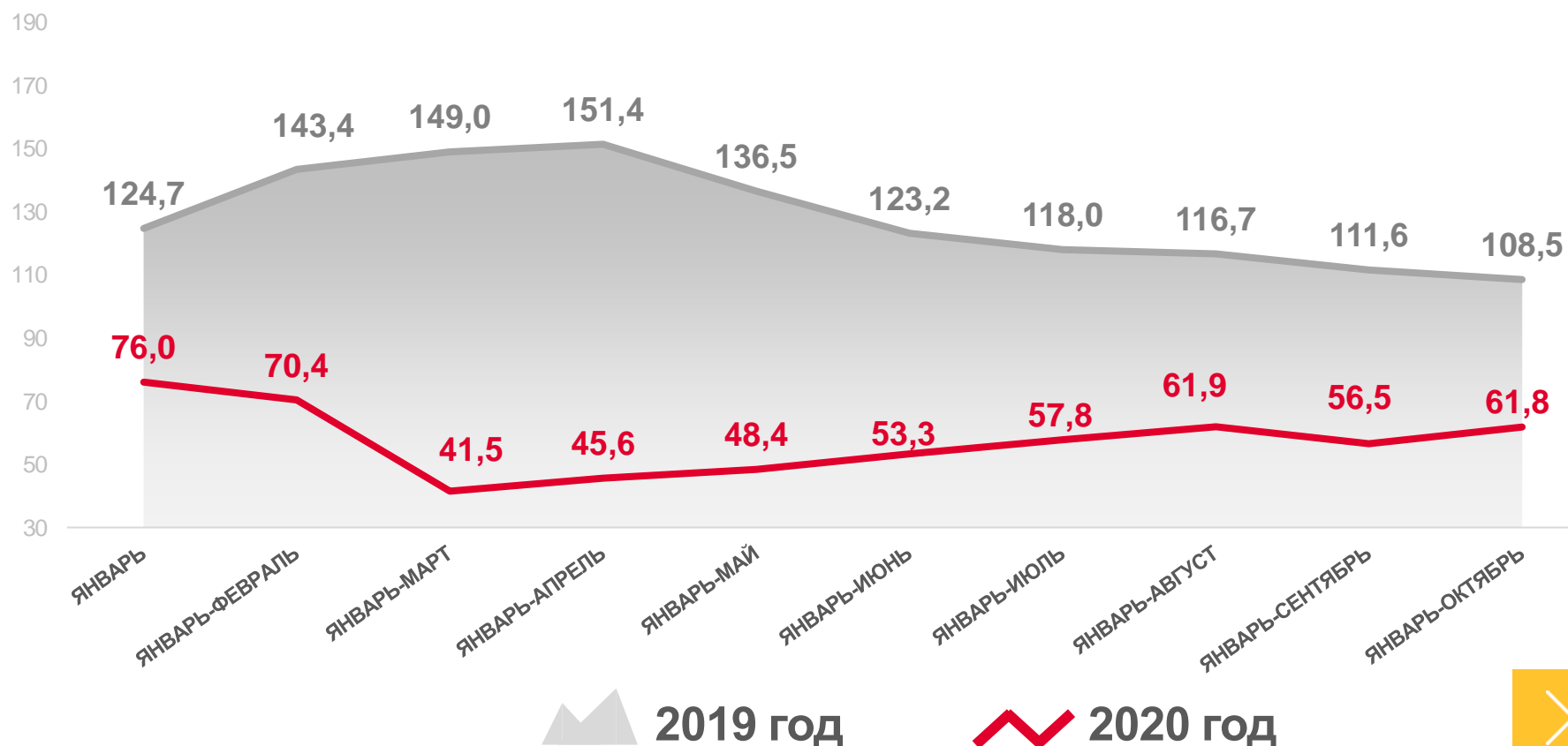
январь – октябрь 2020 года

8 425,2

МЛРД РУБ.

61,8%

В % К ЯНВАРЮ-ОКТАБРЮ 2019 ГОДА



ПРИБЫЛЬ - **УБЫТОК** = **САЛЬДИРОВАННЫЙ ФИНАНСОВЫЙ РЕЗУЛЬТАТ**


* ПО СОПОСТАВИМОМУ КРУГУ ОРГАНИЗАЦИЙ В СООТВЕТСТВИИ С МЕТОДОЛОГИЕЙ БУХГАЛТЕРСКОГО УЧЕТА




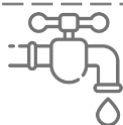
САЛЬДИРОВАННЫЙ ФИНАНСОВЫЙ РЕЗУЛЬТАТ ОРГАНИЗАЦИЙ

ЯНВАРЬ-ОКТАБРЬ 2020 г., МЛРД РУБЛЕЙ

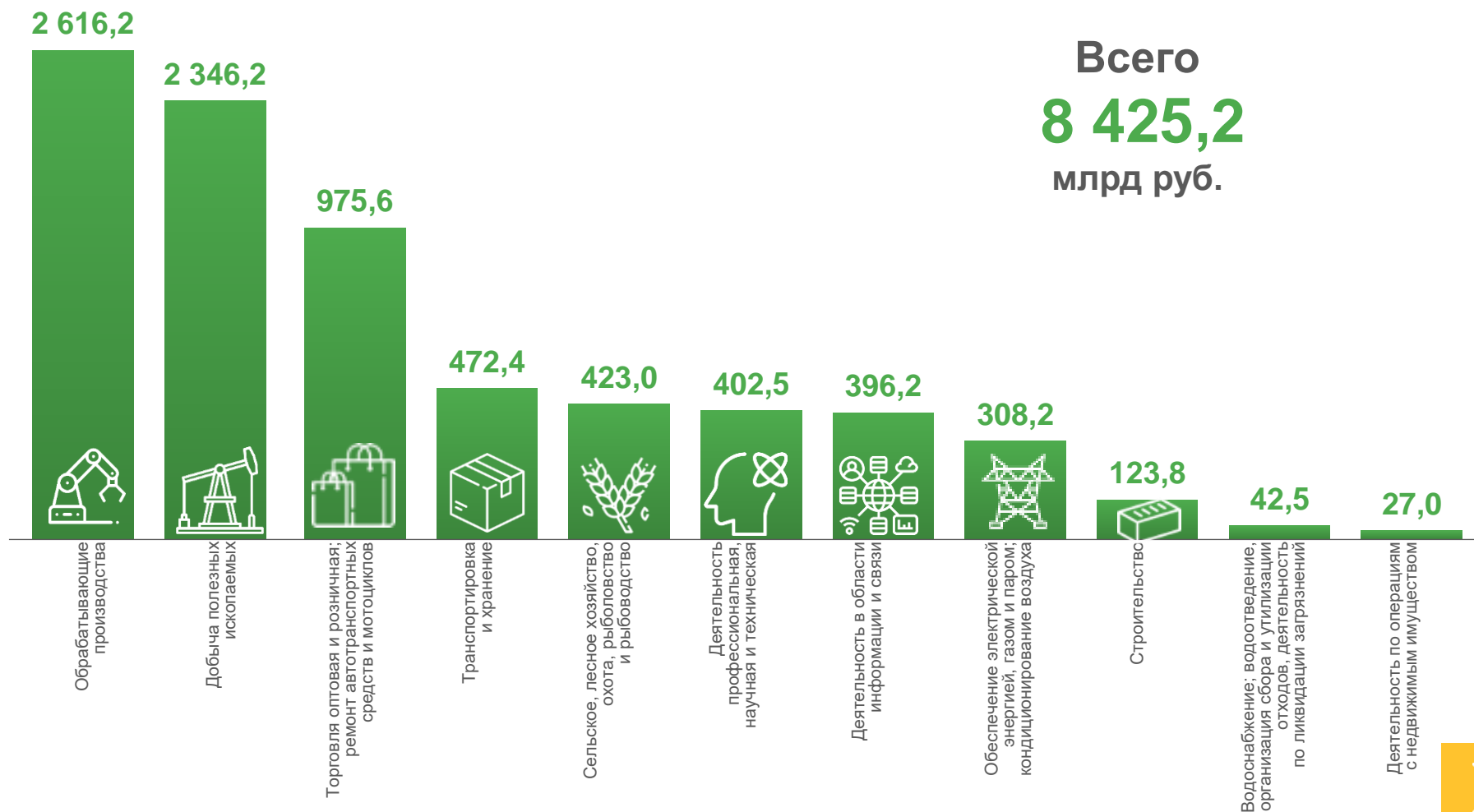
 **2 616,2**
Обрабатывающие производства

 **2 346,2**
Добыча полезных ископаемых

 **975,6**
Торговля оптовая и розничная;
ремонт автотранспортных средств
и мотоциклов

 **42,5**
Водоснабжение; водоотведение,
организация сбора и утилизации отходов,
деятельность по ликвидации загрязнений

 **27,0**
Деятельность по операциям
с недвижимым имуществом



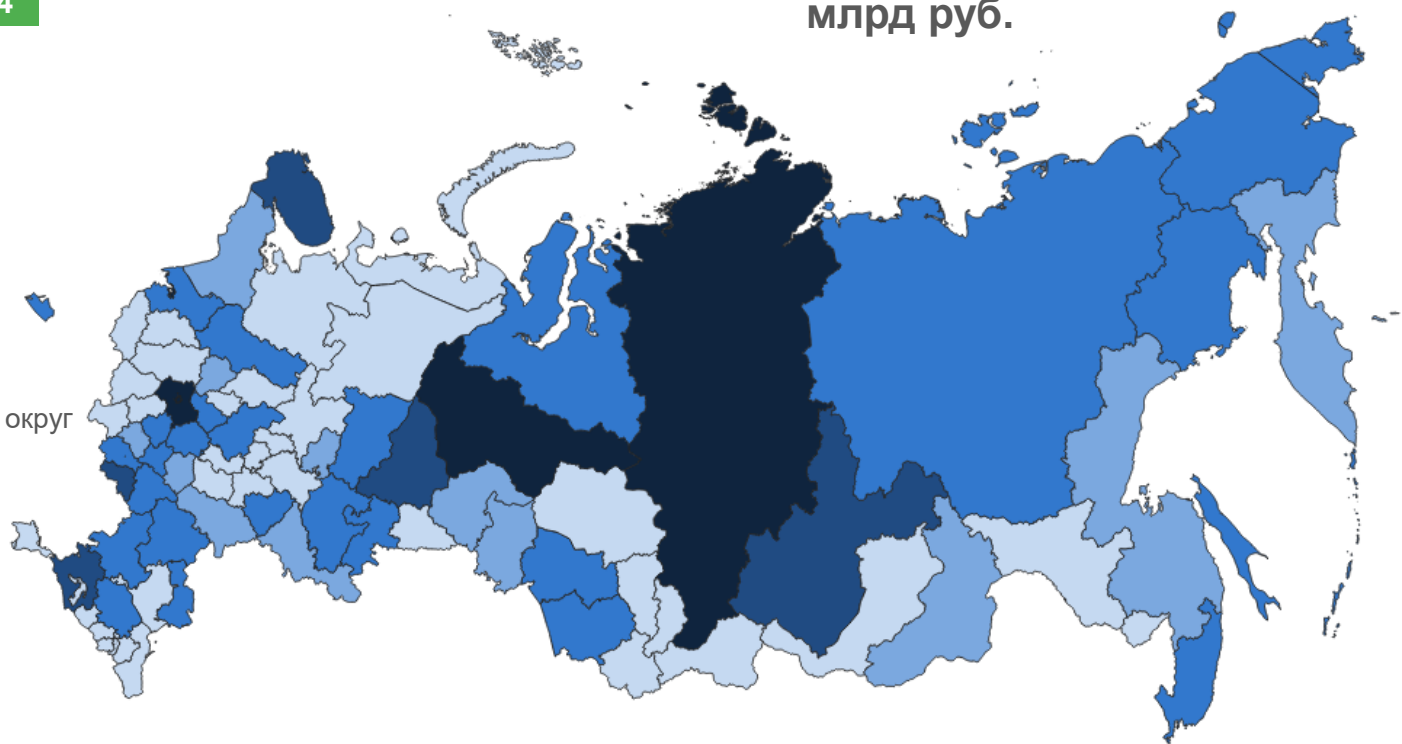
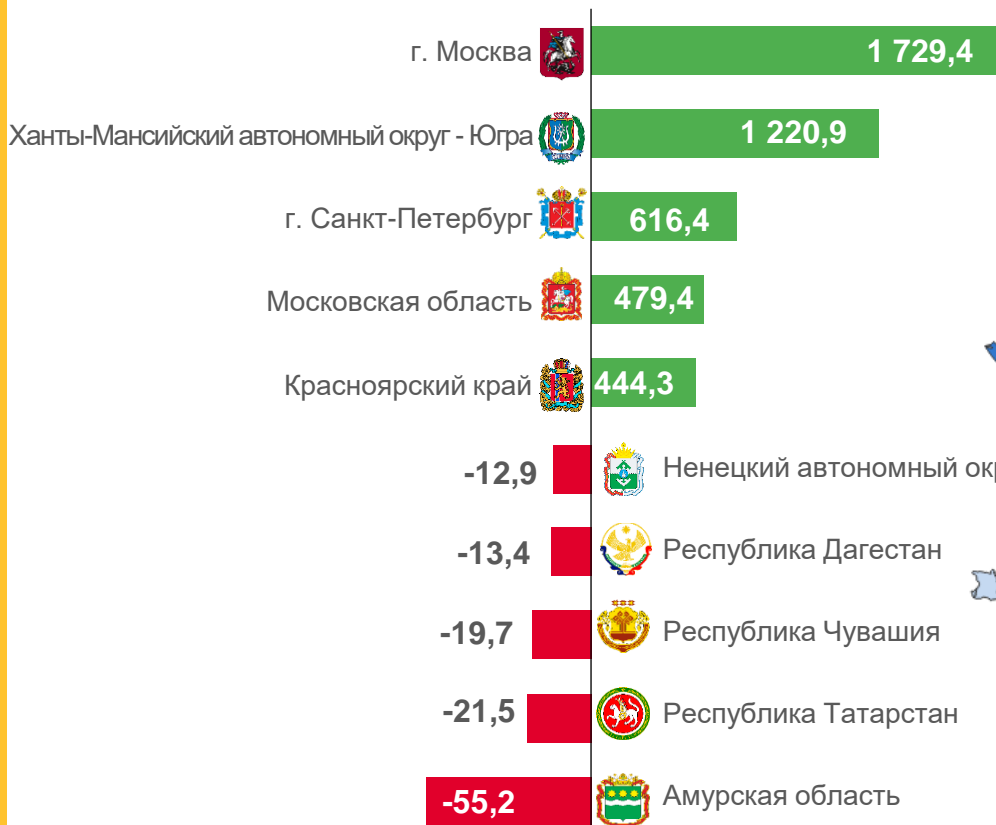


САЛЬДИРОВАННЫЙ ФИНАНСОВЫЙ РЕЗУЛЬТАТ ОРГАНИЗАЦИЙ

ЯНВАРЬ-ОКТЯБРЬ 2020 г., МЛРД РУБЛЕЙ

Всего
8 425,2
млрд руб.

Регионы с наибольшими и наименьшими значениями





САЛЬДИРОВАННЫЙ ФИНАНСОВЫЙ РЕЗУЛЬТАТ ОРГАНИЗАЦИЙ

ЯНВАРЬ-ОКТЯБРЬ 2020 г., МЛРД РУБЛЕЙ



Транспортировка и хранение

472,4

млрд руб.

(41,5%)

в % к январю-октябрю 2019 г.



Деятельность сухопутного и трубопроводного транспорта

394,2 млрд руб.

(66,0%)

в % к январю-октябрю 2019 г.

170,1 млрд руб.

(в 4,0 р.)

к январю-октябрю 2019 г.



Деятельность почтовой связи и курьерская деятельность

12,1 млрд руб.

(122,8%)

в % к январю-октябрю 2019 г.

3,5 млрд руб.

(173,7%)

в % к январю-октябрю 2019 г.

Деятельность сухопутного и трубопроводного транспорта



Деятельность железнодорожного транспорта: междугородные и международные пассажирские перевозки

23,3

млрд руб.

(17,4%)

в % к январю-октябрю 2019 г.

39,2

млрд руб.

(в 371,8 р.)

к январю-октябрю 2019 г.



Деятельность железнодорожного транспорта: грузовые перевозки

49,5

млрд руб.

(44,6%)

в % к январю-октябрю 2019 г.

38,6

млрд руб.

(в 39,4 р.)

к январю-октябрю 2019 г.



Деятельность трубопроводного транспорта

288,1

млрд руб.

(92,3%)

в % к январю-октябрю 2019 г.

2,5

млрд руб.

(108,3%)

в % к январю-октябрю 2019 г.





САЛЬДИРОВАННЫЙ ФИНАНСОВЫЙ РЕЗУЛЬТАТ ОРГАНИЗАЦИЙ

ЯНВАРЬ-ОКТЯБРЬ 2020 г., МЛРД РУБЛЕЙ



Обеспечение
электрической энергией,
газом и паром;
кондиционирование
воздуха

308,2
млрд руб.

(52,5%)

в % к январю-октябрю 2019 г.



Производство, передача
и распределение электроэнергии

625,1

млрд руб.

(98,1%)

в % к январю-октябрю 2019 г.

61,7

млрд руб.

(104,1%)

в % к январю-октябрю 2019 г.



Производство, передача
и распределение пара и горячей
воды; кондиционирование
воздуха

49,4

млрд руб.

(94,0%)

в % к январю-октябрю 2019 г.

210,3

млрд руб.

(в 4,2 р.)

к январю-октябрю 2019 г.



Производство и распределение
газообразного топлива

25,1

млрд руб.

(76,4%)

в % к январю-октябрю 2019 г.

119,4

млрд руб.

(в 4,4 р.)

к январю-октябрю 2019 г.





ПРИБЫЛЬ ОРГАНИЗАЦИЙ

ЯНВАРЬ-ОКТАБРЬ 2020 г., МЛРД РУБЛЕЙ

13 510,6 млрд руб. всего



3 611,8

Обрабатывающие производства



3 282,1

Добыча полезных ископаемых



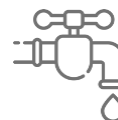
1 898,9

Торговля оптовая и розничная;
ремонт автотранспортных средств
и мотоциклов



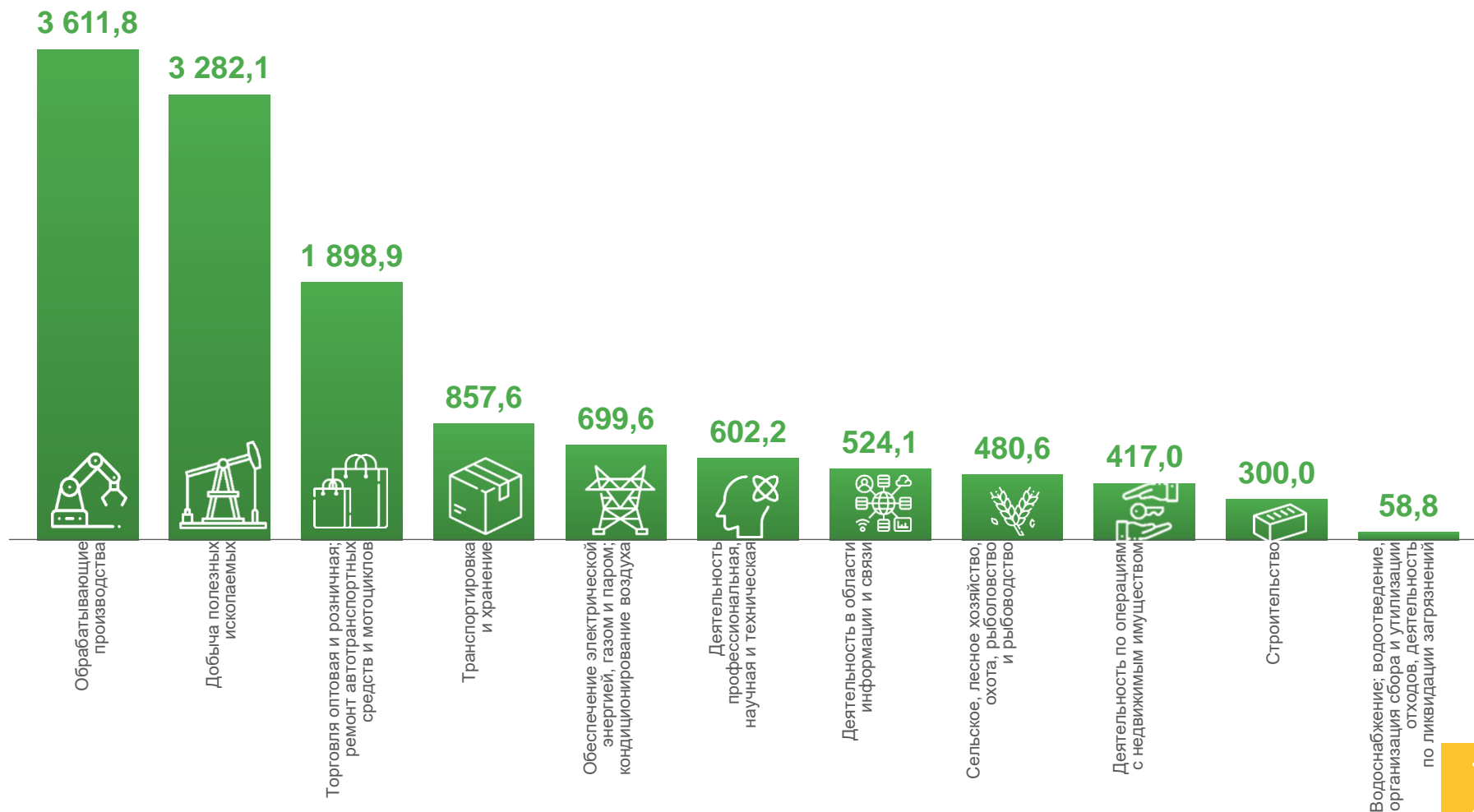
300,0

Строительство



58,8

Водоснабжение; водоотведение,
организация сбора и утилизации отходов,
деятельность по ликвидации загрязнений





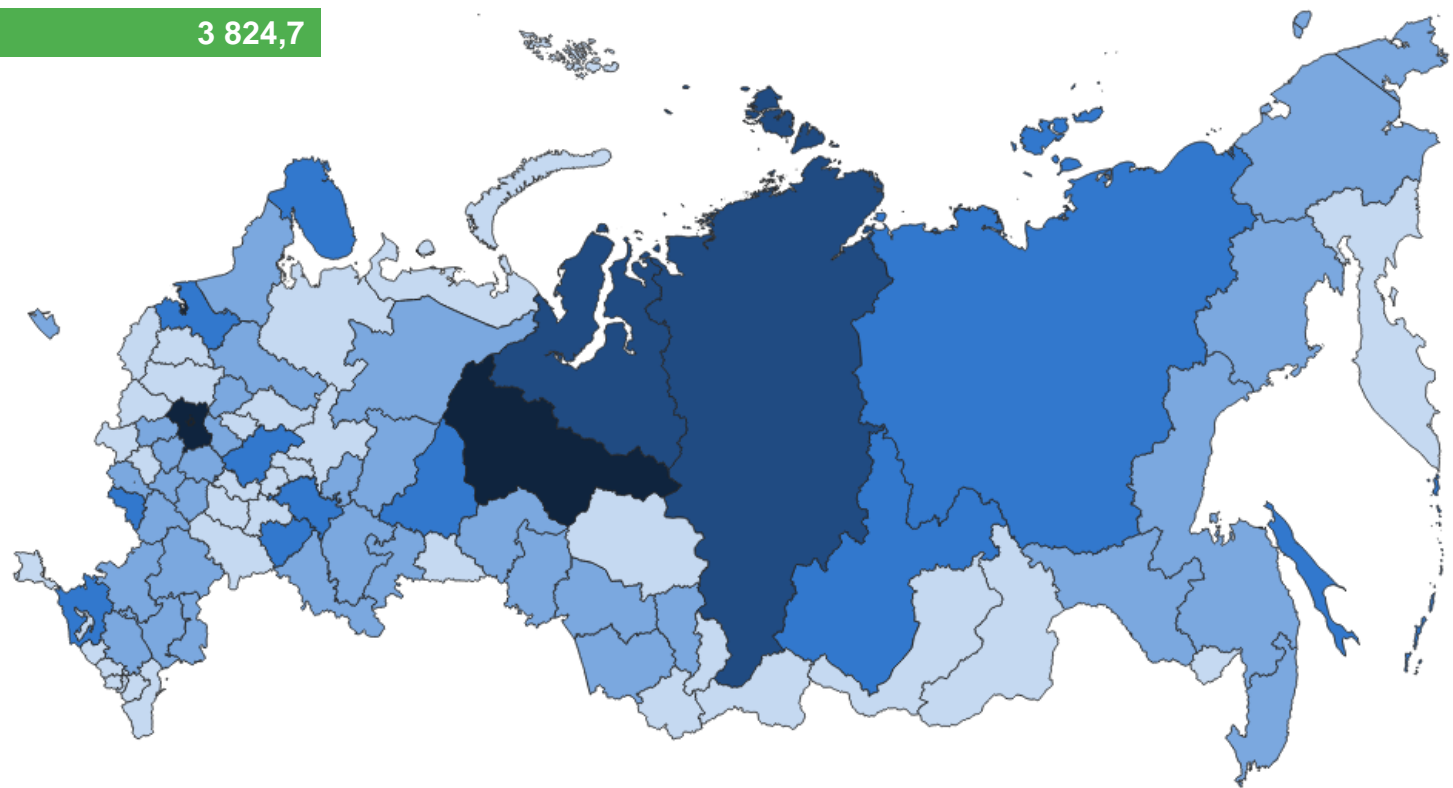
ПРИБЫЛЬ ОРГАНИЗАЦИЙ

ЯНВАРЬ-ОКТЯБРЬ 2020 г., МЛРД РУБЛЕЙ

13 510,6

 млрд руб. всего

Регионы с наибольшими и наименьшими значениями





УБЫТОК ОРГАНИЗАЦИЙ

ЯНВАРЬ-ОКТАБРЬ 2020 г., МЛРД РУБЛЕЙ

5 085,4 млрд руб. всего



995,6

Обрабатывающие производства



935,9

Добыча полезных ископаемых



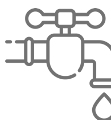
923,3

Торговля оптовая и розничная;
ремонт автотранспортных средств
и мотоциклов



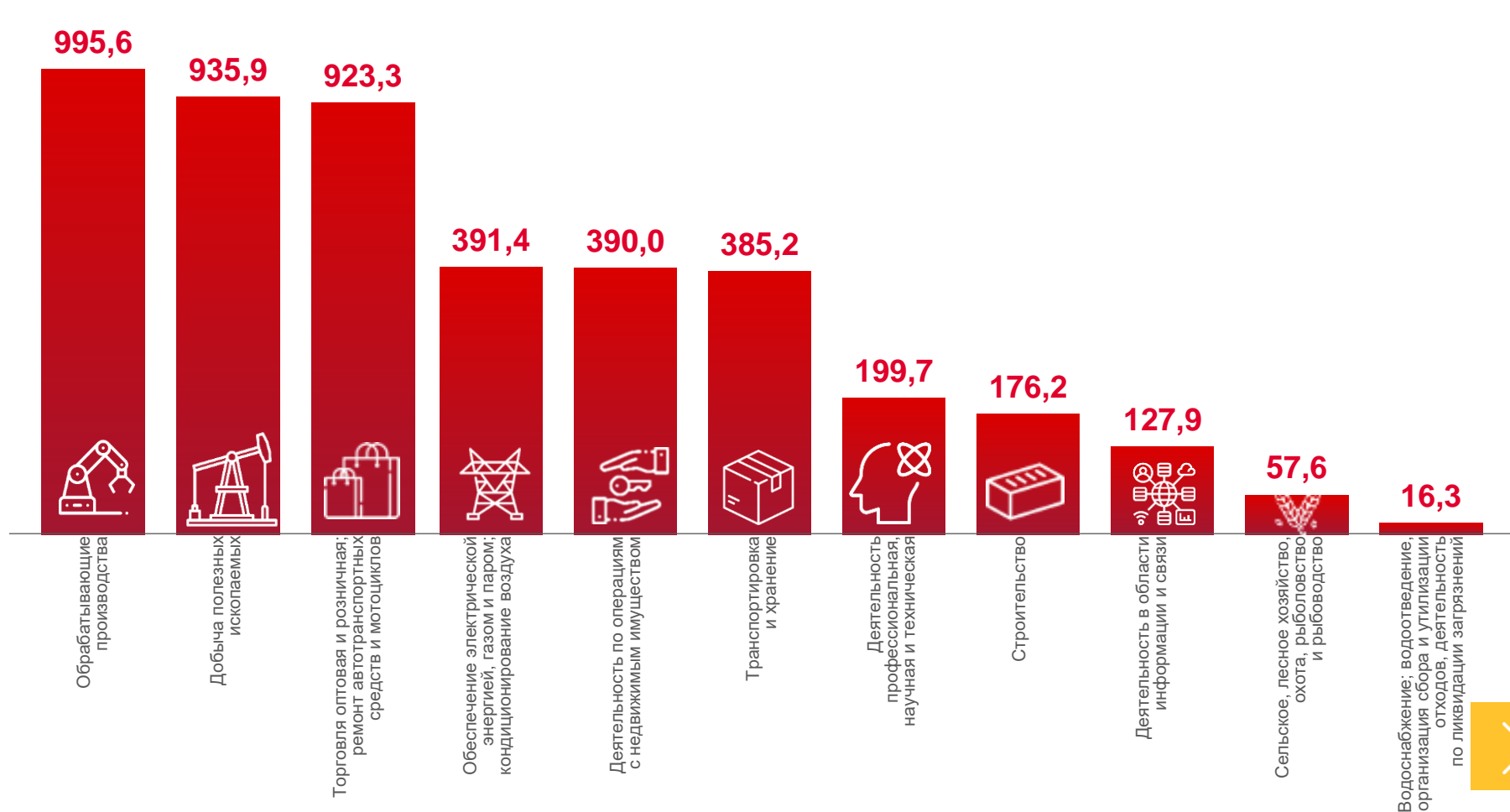
57,6

Сельское, лесное хозяйство,
охота, рыболовство и рыбоводство



16,3

Водоснабжение; водоотведение,
организация сбора и утилизации отходов,
деятельность по ликвидации загрязнений



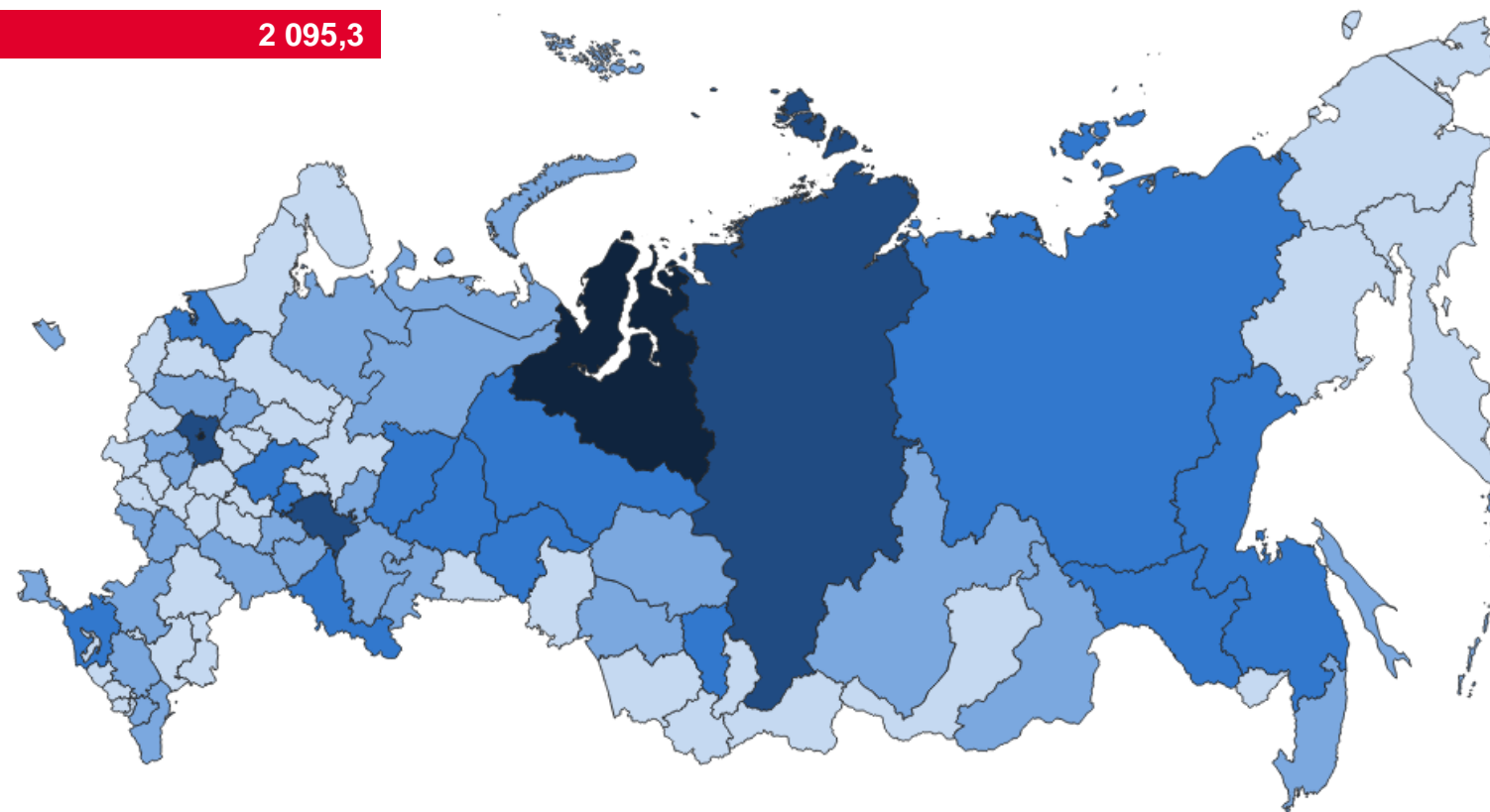


УБЫТОК ОРГАНИЗАЦИЙ

ЯНВАРЬ-ОКТЯБРЬ 2020 г., МЛРД РУБЛЕЙ

5 085,4 млрд руб. всего

Регионы с наибольшими и наименьшими значениями



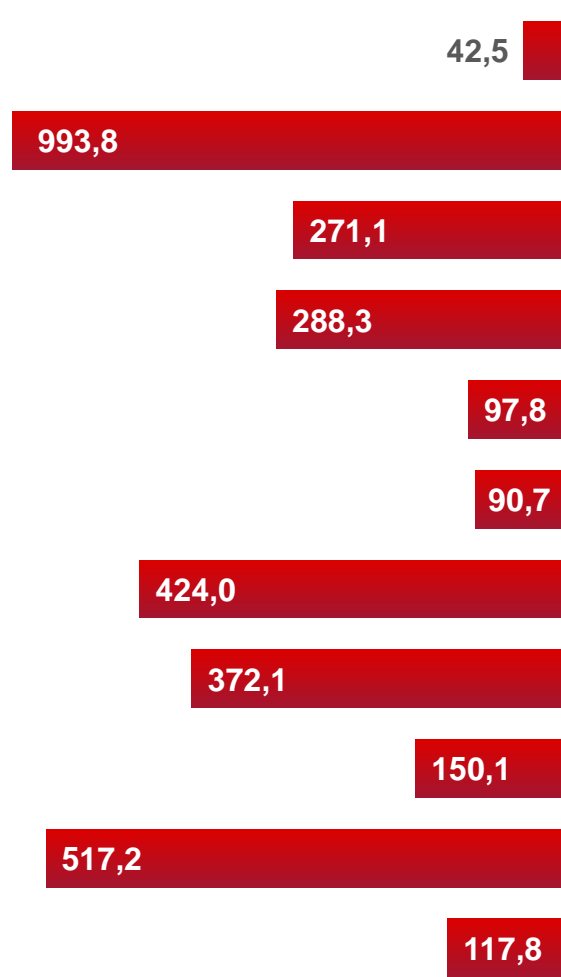
* без субъектов малого предпринимательства, кредитных организаций, государственных (муниципальных) учреждений, некредитных финансовых организаций



ФИНАНСОВЫЕ РЕЗУЛЬТАТЫ ДЕЯТЕЛЬНОСТИ ОРГАНИЗАЦИЙ

ЯНВАРЬ-ОКТАБРЬ 2020 г., В % К СООТВЕТСТВУЮЩЕМУ ПЕРИОДУ ПРЕДЫДУЩЕГО ГОДА*

УБЫТОК



Сельское, лесное хозяйство, охота, рыболовство и рыбоводство

Добыча полезных ископаемых

Обрабатывающие производства

Обеспечение электрической энергией, газом и паром; кондиционирование воздуха

Водоснабжение; водоотведение, организация сбора и утилизации отходов, деятельность по ликвидации загрязнений

Строительство

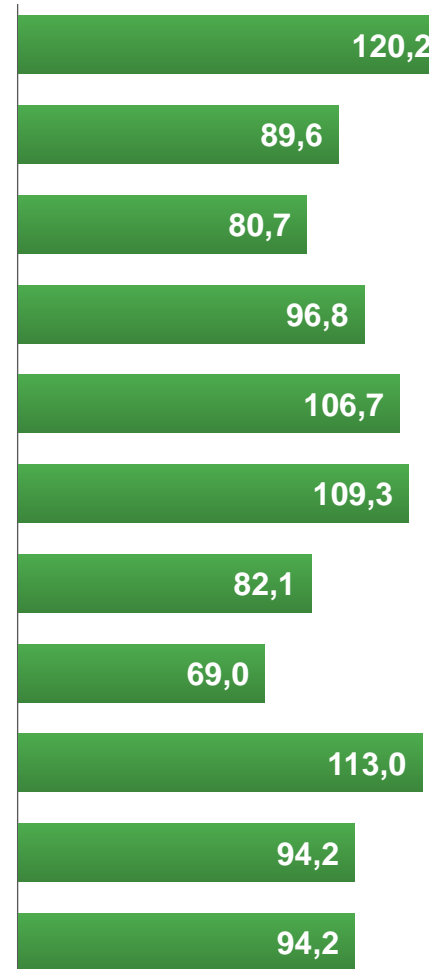
Торговля оптовая и розничная; ремонт автотранспортных средств и мотоциклов

Транспортировка и хранение

Деятельность в области информации и связи

Деятельность по операциям с недвижимым имуществом

Деятельность профессиональная, научная и техническая



ПРИБЫЛЬ





ДОЛЯ ПРИБЫЛЬНЫХ ОРГАНИЗАЦИЙ

ЯНВАРЬ-ОКТЯБРЬ 2020 г., %

67,9% по стране в целом



80,5%

Сельское, лесное хозяйство, охота, рыболовство и рыбоводство



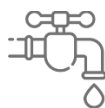
78,4%

Торговля оптовая и розничная; ремонт автотранспортных средств и мотоциклов



72,2%

Обрабатывающие производства



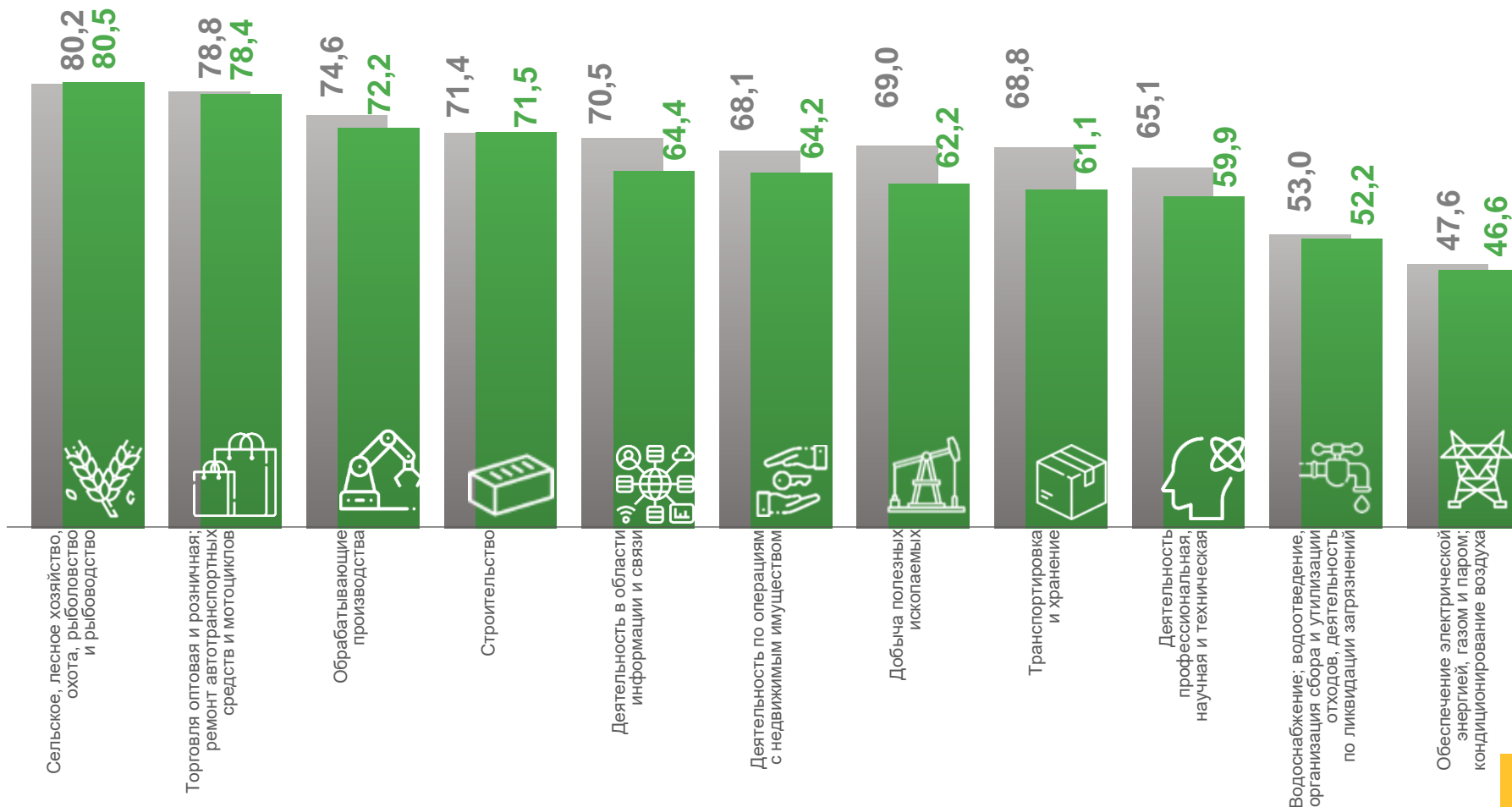
52,2%

Водоснабжение; водоотведение, организация сбора и утилизации отходов, деятельность по ликвидации загрязнений



46,6%

Обеспечение электрической энергией, газом и паром; кондиционирование воздуха



■ Январь-октябрь 2019 г.

■ Январь-октябрь 2020 г.





ДОЛЯ ПРИБЫЛЬНЫХ ОРГАНИЗАЦИЙ

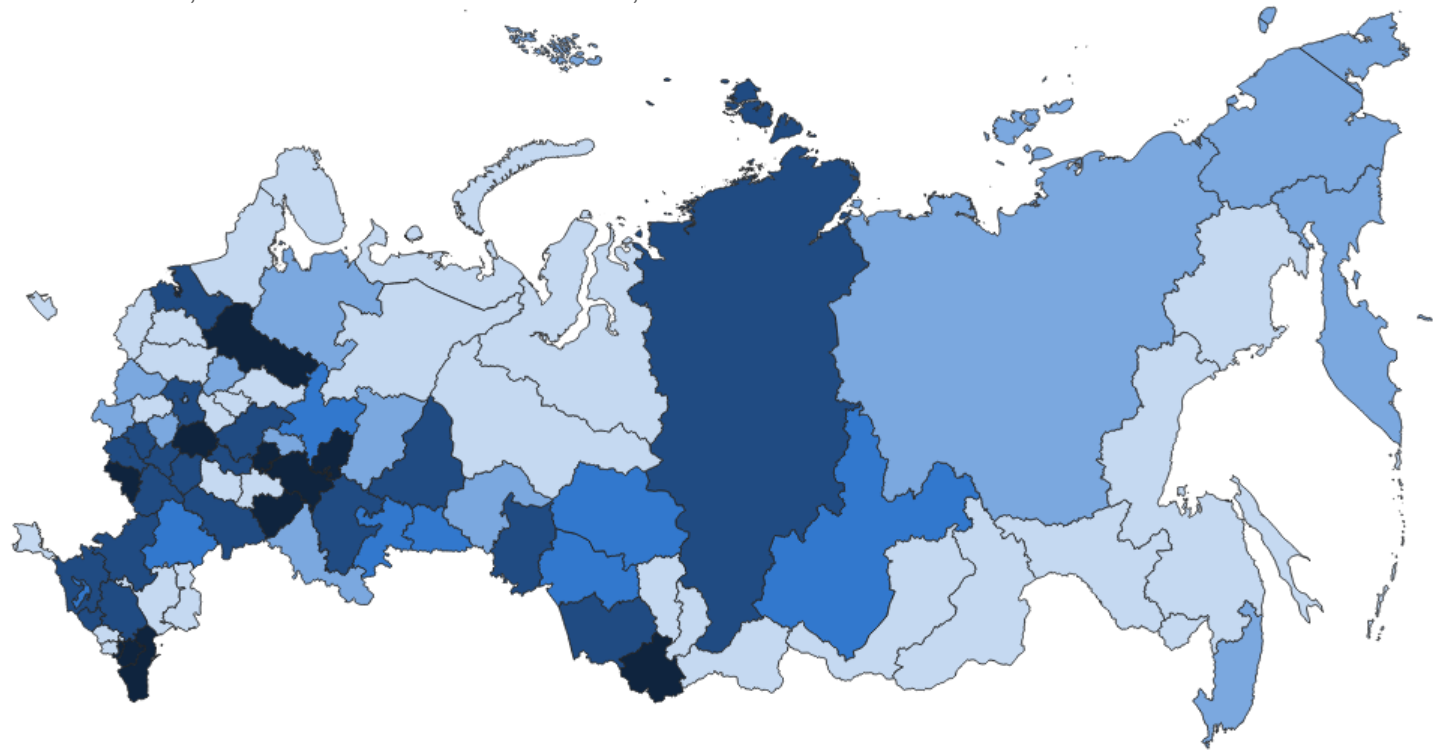
ЯНВАРЬ-ОКТЯБРЬ 2020 г., В % К ОБЩЕМУ ЧИСЛУ ОРГАНИЗАЦИЙ

Регионы с наибольшими и наименьшими значениями



34 субъекта РФ
значение показателя
больше, чем по России

50 субъектов РФ
значение показателя
меньше, чем по России



● от 43,5 до 65,0
 ● от 65,0 до 67,0
 ● от 67,0 до 69,0
 ● от 69,0 до 72,0
 ● от 72,0 до 83,3



* без субъектов малого предпринимательства, кредитных организаций, государственных (муниципальных) учреждений, некредитных финансовых организаций



ДОЛЯ УБЫТОЧНЫХ ОРГАНИЗАЦИЙ

ЯНВАРЬ-ОКТАБРЬ 2020 г., %

32,1% по стране в целом



Обеспечение электрической энергией, газом и паром; кондиционирование воздуха

53,4%



Водоснабжение; водоотведение, организация сбора и утилизации отходов, деятельность по ликвидации загрязнений

47,8%



Деятельность профессиональная, научная и техническая

40,1%



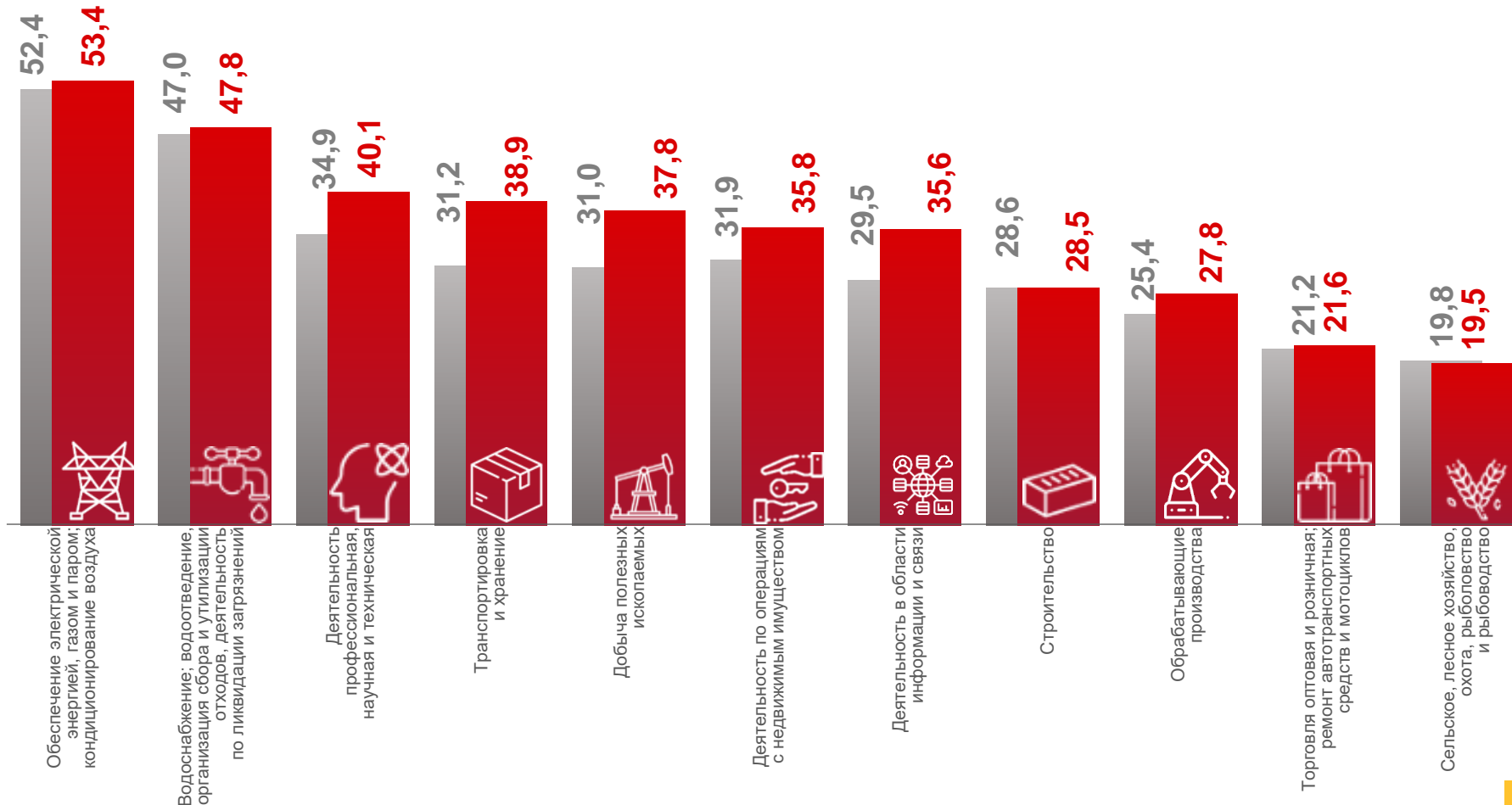
Торговля оптовая и розничная; ремонт автотранспортных средств и мотоциклов

21,6%



Сельское, лесное хозяйство, охота, рыболовство и рыбоводство

19,5%



■ Январь-октябрь 2019 г.

■ Январь-октябрь 2020 г.





ПРОСРОЧЕННАЯ КРЕДИТОРСКАЯ И ДЕБИТОРСКАЯ ЗАДОЛЖЕННОСТЬ

ОКТАБРЬ 2020 г., В % К ОБЩЕЙ КРЕДИТОРСКОЙ/ДЕБИТОРСКОЙ ЗАДОЛЖЕННОСТИ



КРЕДИТОРСКАЯ ЗАДОЛЖЕННОСТЬ



ДЕБИТОРСКАЯ ЗАДОЛЖЕННОСТЬ

