



ФЕДЕРАЛЬНАЯ СЛУЖБА  
ГОСУДАРСТВЕННОЙ СТАТИСТИКИ

# О РЫНКЕ НЕФТИ



август 2021 года



ФЕДЕРАЛЬНАЯ СЛУЖБА  
ГОСУДАРСТВЕННОЙ СТАТИСТИКИ

# О РЫНКЕ НЕФТИ

август 2021 года

- 01 ДИНАМИКА ДОБЫЧИ И ЭКСПОРТА НЕФТИ
- 02 ДОЛЯ НЕФТИ В ЭКСПОРТЕ РОССИЙСКОЙ ФЕДЕРАЦИИ
- 03 ДОБЫЧА НЕФТИ В РОССИЙСКОЙ ФЕДЕРАЦИИ И ВЕДУЩИХ СТРАНАХ-ЭКСПОРТЕРАХ НЕФТИ
- 04 ДИНАМИКА СРЕДНИХ ФАКТИЧЕСКИХ ЭКСПОРТНЫХ ЦЕН РОССИЙСКОЙ ФЕДЕРАЦИИ И МИРОВЫХ ЦЕН НА НЕФТЬ
- 05 ИЗМЕНЕНИЕ СРЕДНИХ ФАКТИЧЕСКИХ ЭКСПОРТНЫХ ЦЕН РОССИЙСКОЙ ФЕДЕРАЦИИ НА НЕФТЬ
- 06 ИЗМЕНЕНИЕ МИРОВОЙ ЦЕНЫ НА НЕФТЬ «ЮРАЛС»





# ДИНАМИКА ДОБЫЧИ И ЭКСПОРТА НЕФТИ

## АВГУСТ 2021 ГОДА

ДОБЫЧА НЕФТИ

**105,8%**

ИЗМЕНЕНИЕ,  
к августу 2021 г.

ЭКСПОРТ НЕФТИ\*

**117,4%**

ИЗМЕНЕНИЕ,  
к августу 2021 г.

## ЯНВАРЬ – АВГУСТ 2021 ГОДА

ДОБЫЧА НЕФТИ

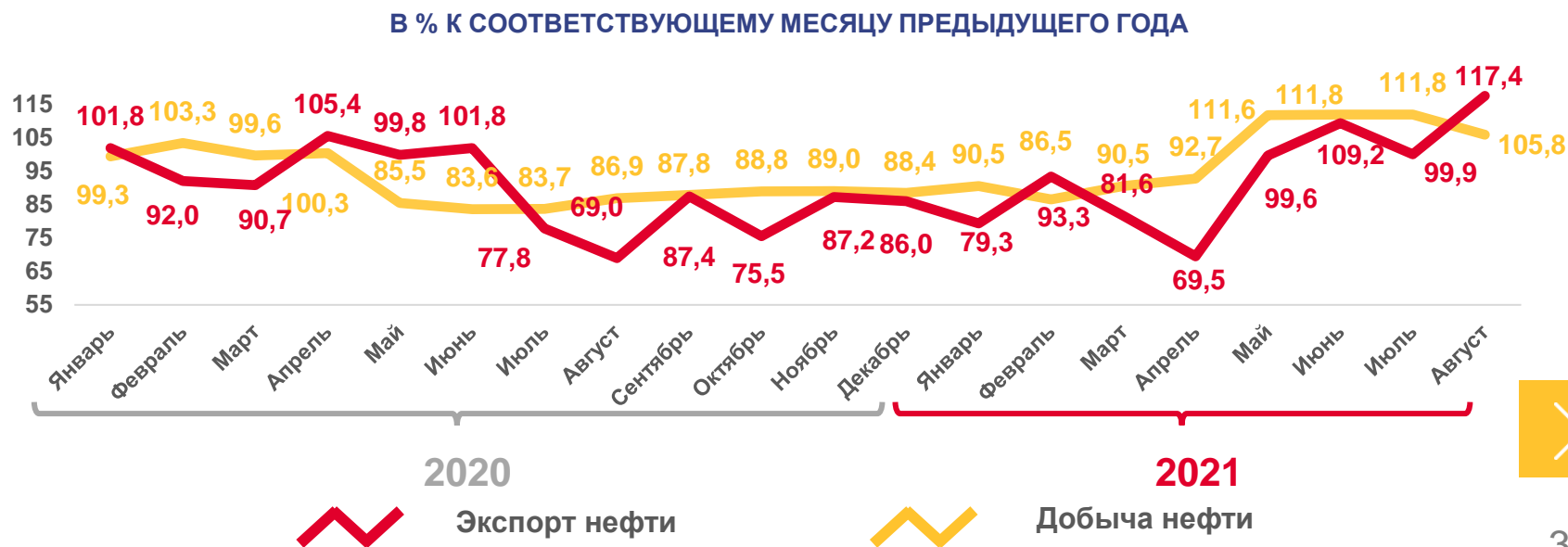
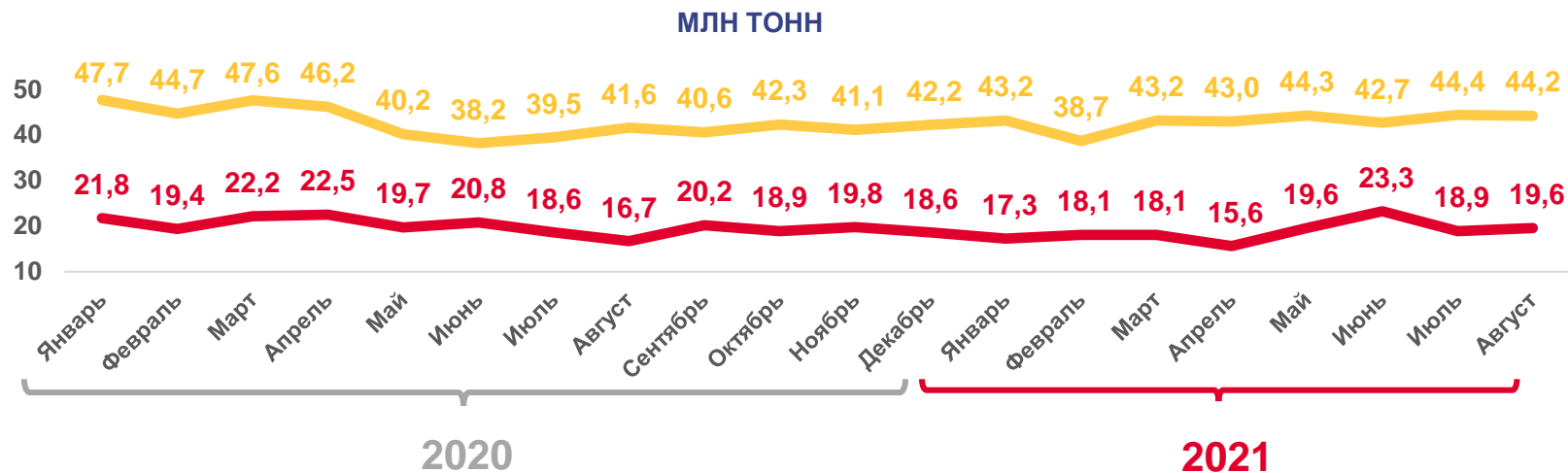
**343,6**

МЛН ТОНН

ЭКСПОРТ НЕФТИ\*

**150,6**

МЛН ТОНН



\*Здесь и далее по данным ФТС России, включая сведения о взаимной торговле с государствами-членами ЕАЭС по состоянию на 8 октября 2021 года.

# ДОЛЯ НЕФТИ В ЭКСПОРТЕ РОССИЙСКОЙ ФЕДЕРАЦИИ

ЯНВАРЬ - АВГУСТ




Доля нефти  
в экспорте топливно-  
энергетических товаров

2020

43,9 %

2021

43,0 %



Доля нефти  
в общем объеме  
российского экспорта

23,4 %

22,5 %





# ДОБЫЧА НЕФТИ В РОССИЙСКОЙ ФЕДЕРАЦИИ И ВЕДУЩИХ СТРАНАХ-ЭКСПОРТЕРАХ НЕФТИ

2021 г., ТЫС. БАРРЕЛЕЙ В ДЕНЬ

## Июнь

<b>10 393</b>		Российская Федерация
<b>11 307</b>		США*
<b>8 927</b>		Саудовская Аравия*
<b>3 862</b>		Ирак*
<b>4 067</b>		Китай*
<b>3 733</b>		Канада*
<b>1 702</b>		Норвегия*

## Июль

<b>10 452</b>		Российская Федерация
<b>11 307</b>		США*
<b>9 474</b>		Саудовская Аравия*
<b>3 886</b>		Ирак*
<b>3 984</b>		Китай*
<b>3 896</b>		Канада*
<b>1 782</b>		Норвегия*

## Август

<b>10 403</b>		Российская Федерация
<b>11 181</b>		США*
<b>9 562</b>		Саудовская Аравия*
<b>3 961</b>		Ирак*
<b>4 021</b>		Китай*
<b>3 967</b>		Канада*
<b>1 820</b>		Норвегия*



# ДИНАМИКА СРЕДНИХ ФАКТИЧЕСКИХ ЭКСПОРТНЫХ ЦЕН РОССИЙСКОЙ ФЕДЕРАЦИИ И МИРОВЫХ ЦЕН НА НЕФТЬ

ДОЛЛАРОВ ЗА ТОННУ

## АВГУСТ 2021 ГОДА

СРЕДНЯЯ ФАКТИЧЕСКАЯ  
ЭКСПОРТНАЯ ЦЕНА НА НЕФТЬ  
РОССИЙСКОЙ ФЕДЕРАЦИИ

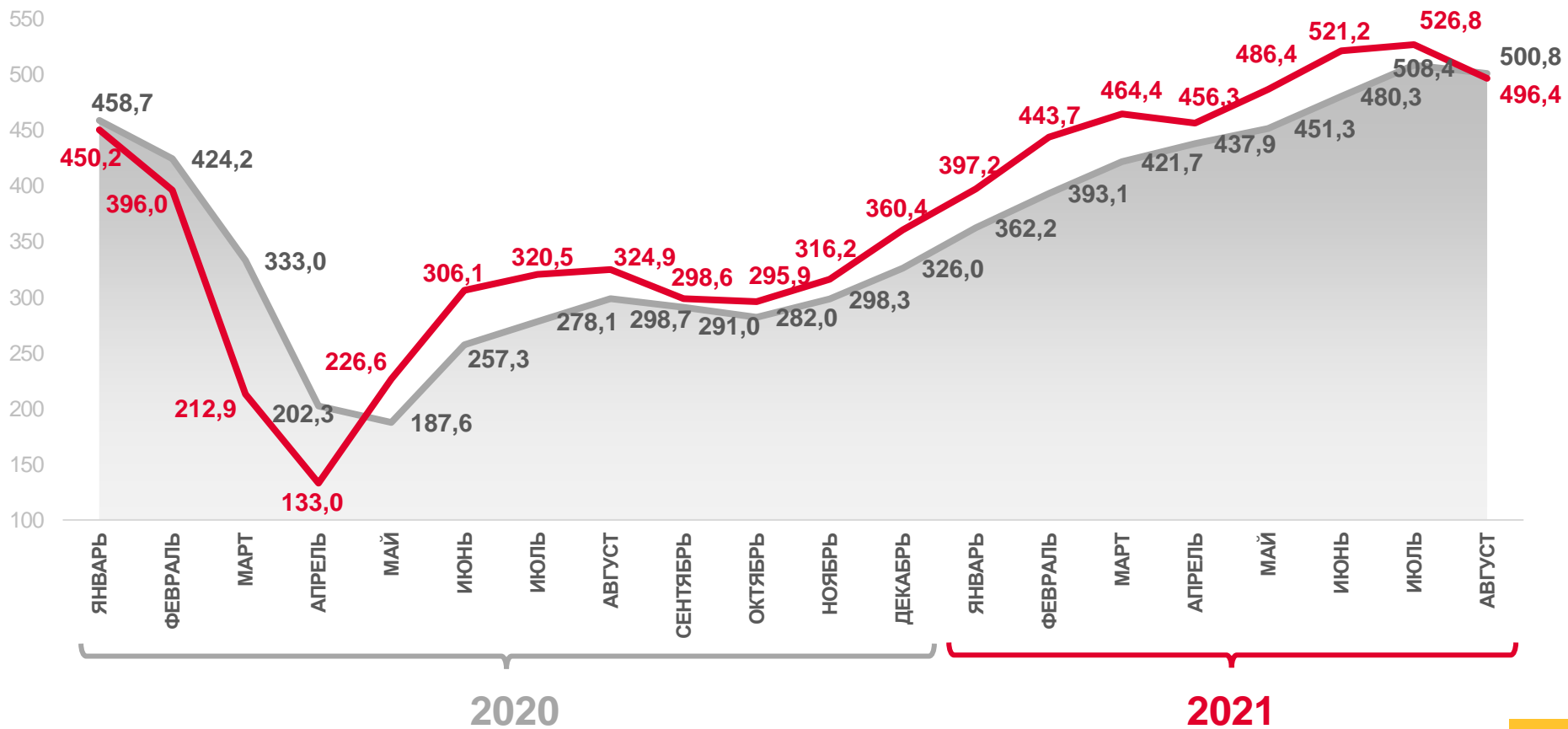
**500,8**

ДОЛЛАРОВ США  
ЗА 1 ТОННУ

МИРОВАЯ ЦЕНА НА НЕФТЬ  
«ЮРАЛС»\*

**496,4**

ДОЛЛАРОВ США  
ЗА 1 ТОННУ



Средние фактические экспортные цены



Мировая цена на нефть «Юралс»

\*по данным Минфина России





# ИЗМЕНЕНИЕ СРЕДНИХ ФАКТИЧЕСКИХ ЭКСПОРТНЫХ ЦЕН РОССИЙСКОЙ ФЕДЕРАЦИИ НА НЕФТЬ

В % К ДЕКАБРЮ ПРЕДЫДУЩЕГО ГОДА

АВГУСТ 2021 ГОДА

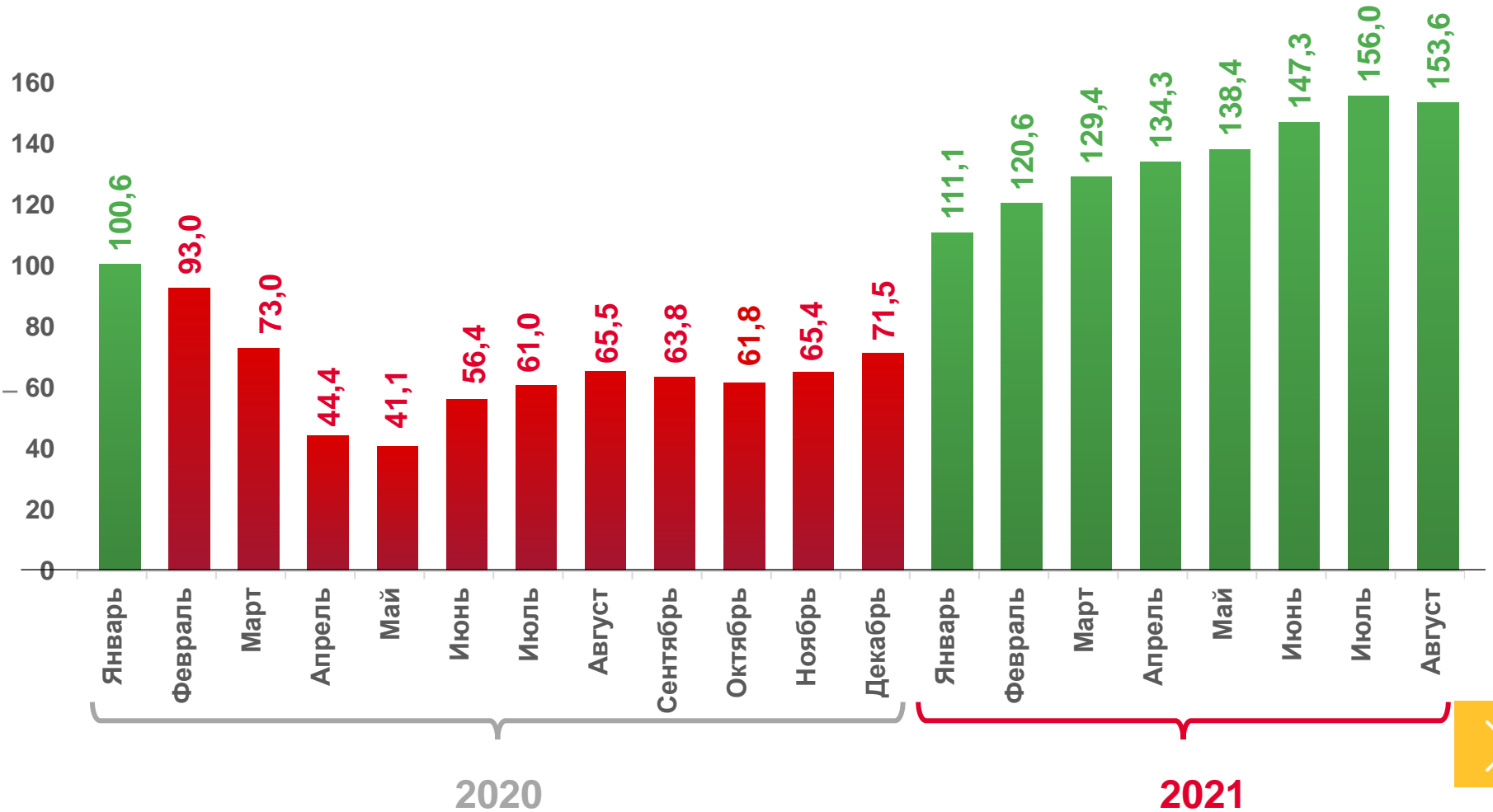
**500,8**

ДОЛЛАРОВ США ЗА 1 ТОННУ

ИЗМЕНЕНИЕ

**153,6%**

В % К ДЕКАБРЮ 2020 ГОДА





# ИЗМЕНЕНИЕ МИРОВОЙ ЦЕНЫ НА НЕФТЬ «ЮРАЛС»\*

В % К ДЕКАБРЮ ПРЕДЫДУЩЕГО ГОДА

АВГУСТ 2021 ГОДА

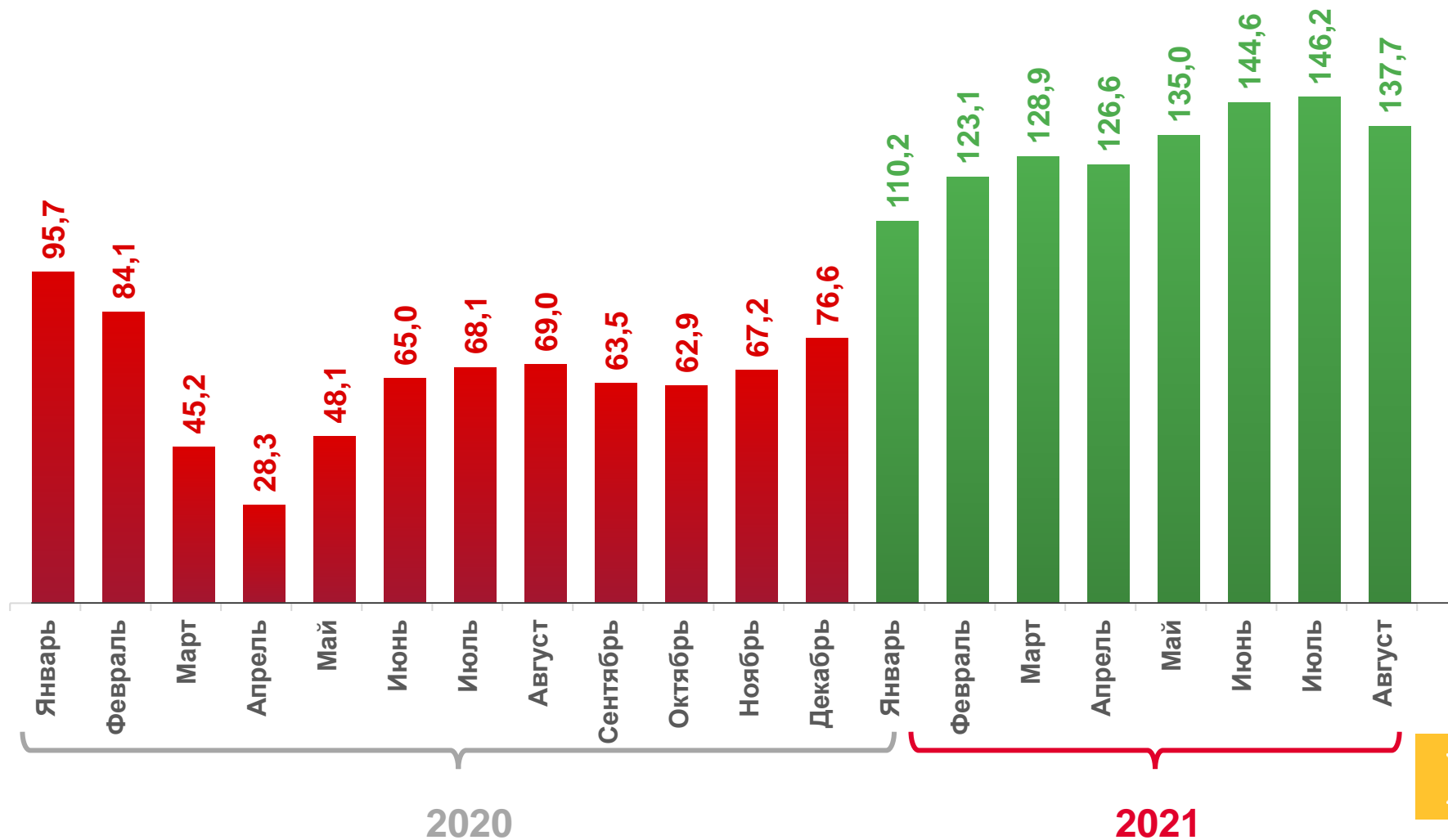
**496,4**

ДОЛЛАРОВ США ЗА 1 ТОННУ

ИЗМЕНЕНИЕ

**137,7%**

В % К ДЕКАБРЮ 2020 ГОДА



■ - увеличение показателя  
■ - сокращение показателя

\*по данным Минфина России

