



ФЕДЕРАЛЬНАЯ СЛУЖБА
ГОСУДАРСТВЕННОЙ СТАТИСТИКИ

О РЫНКЕ НЕФТИ



июль 2021 года



ФЕДЕРАЛЬНАЯ СЛУЖБА
ГОСУДАРСТВЕННОЙ СТАТИСТИКИ

О РЫНКЕ НЕФТИ

июль 2021 года

- 01 ДИНАМИКА ДОБЫЧИ И ЭКСПОРТА НЕФТИ
- 02 ДОЛЯ НЕФТИ В ЭКСПОРТЕ РОССИЙСКОЙ ФЕДЕРАЦИИ
- 03 ДОБЫЧА НЕФТИ В РОССИЙСКОЙ ФЕДЕРАЦИИ И ВЕДУЩИХ СТРАНАХ-ЭКСПОРТЕРАХ НЕФТИ
- 04 ДИНАМИКА СРЕДНИХ ФАКТИЧЕСКИХ ЭКСПОРТНЫХ ЦЕН РОССИЙСКОЙ ФЕДЕРАЦИИ И МИРОВЫХ ЦЕН НА НЕФТЬ
- 05 ИЗМЕНЕНИЕ СРЕДНИХ ФАКТИЧЕСКИХ ЭКСПОРТНЫХ ЦЕН РОССИЙСКОЙ ФЕДЕРАЦИИ НА НЕФТЬ
- 06 ИЗМЕНЕНИЕ МИРОВОЙ ЦЕНЫ НА НЕФТЬ «ЮРАЛС»





ДИНАМИКА ДОБЫЧИ И ЭКСПОРТА НЕФТИ

ИЮЛЬ 2021 ГОДА

ДОБЫЧА НЕФТИ

103,7 %

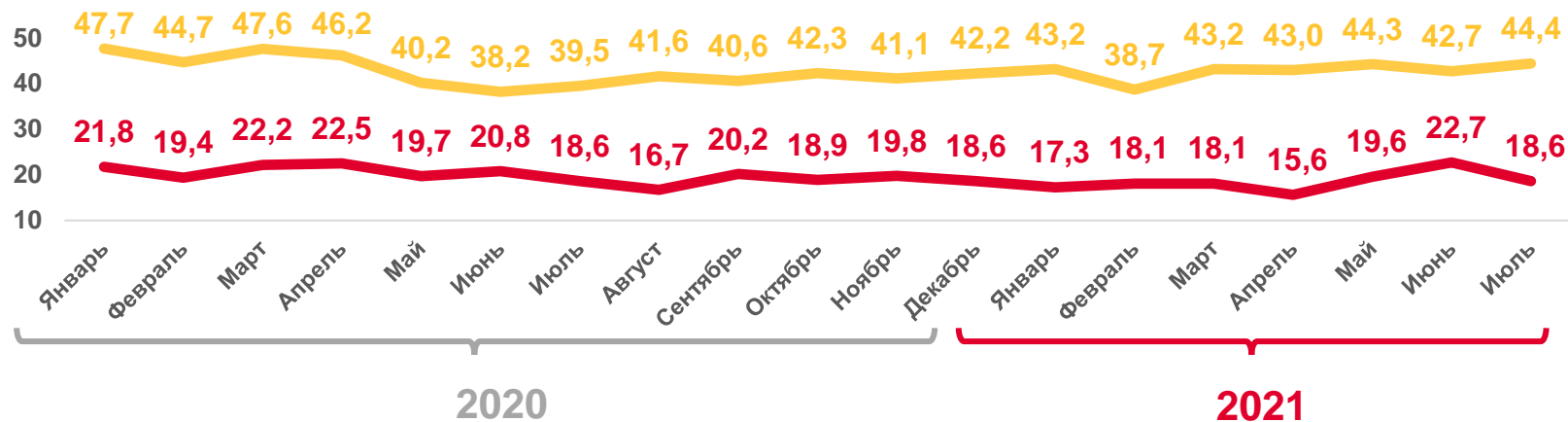
ИЗМЕНЕНИЕ,
к июню 2021 г.

ЭКСПОРТ НЕФТИ*

81,8 %

ИЗМЕНЕНИЕ,
к июню 2021 г.

МЛН ТОНН



ЯНВАРЬ – ИЮЛЬ 2021 ГОДА

ДОБЫЧА НЕФТИ

299,5

МЛН ТОНН

ЭКСПОРТ НЕФТИ*

130,0

МЛН ТОНН

В % К СООТВЕТСТВУЮЩЕМУ МЕСЯЦУ ПРЕДЫДУЩЕГО ГОДА



*Здесь и далее по данным ФТС России, включая сведения о взаимной торговле с государствами-членами ЕАЭС по состоянию на 9 сентября 2021 года.



ДОЛЯ НЕФТИ В ЭКСПОРТЕ РОССИЙСКОЙ ФЕДЕРАЦИИ

ЯНВАРЬ - ИЮЛЬ




Доля нефти
в экспорте топливно-
энергетических товаров

2020

43,8 %

2021

42,8 %



Доля нефти
в общем объеме
российского экспорта

23,7 %

22,1 %





ДОБЫЧА НЕФТИ В РОССИЙСКОЙ ФЕДЕРАЦИИ И ВЕДУЩИХ СТРАНАХ-ЭКСПОРТЕРАХ НЕФТИ

2021 г., ТЫС. БАРРЕЛЕЙ В ДЕНЬ

Май

10 431		Российская Федерация
11 312		США*
8 544		Саудовская Аравия*
3 879		Ирак*
4 021		Китай*
3 604		Канада*
1 701		Норвегия*

Июнь

10 393		Российская Федерация
11 307		США*
8 927		Саудовская Аравия*
3 862		Ирак*
4 067		Китай*
3 704		Канада*
1 702		Норвегия*

Июль

10 452		Российская Федерация
11 300		США*
9 474		Саудовская Аравия*
3 886		Ирак*
3 984		Китай*
3 866		Канада*
1 758		Норвегия*



ДИНАМИКА СРЕДНИХ ФАКТИЧЕСКИХ ЭКСПОРТНЫХ ЦЕН РОССИЙСКОЙ ФЕДЕРАЦИИ И МИРОВЫХ ЦЕН НА НЕФТЬ

ДОЛЛАРОВ ЗА ТОННУ

ИЮЛЬ 2021 ГОДА

СРЕДНЯЯ ФАКТИЧЕСКАЯ
ЭКСПОРТНАЯ ЦЕНА НА НЕФТЬ
РОССИЙСКОЙ ФЕДЕРАЦИИ

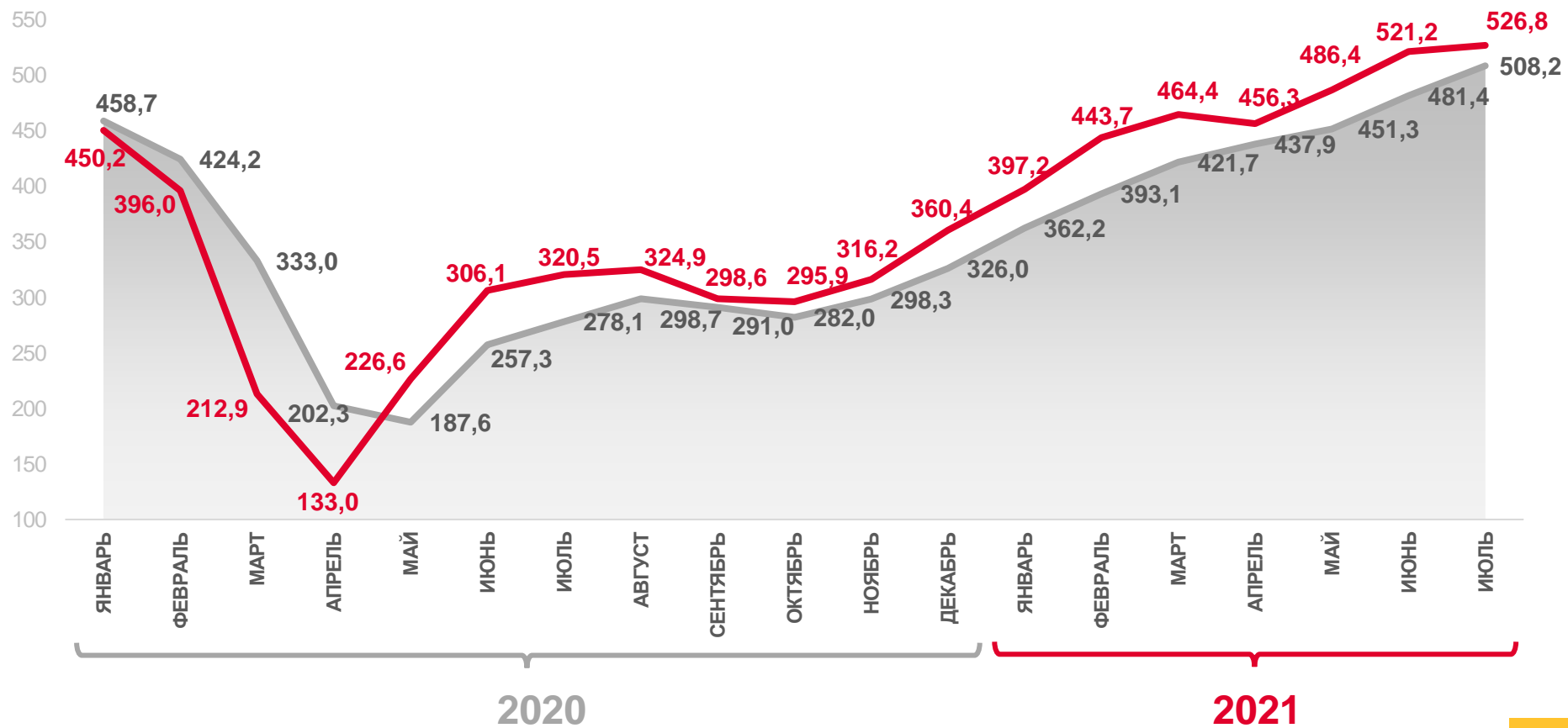
508,2

ДОЛЛАРОВ США
ЗА 1 ТОННУ

МИРОВАЯ ЦЕНА НА НЕФТЬ
«ЮРАЛС»*

526,8

ДОЛЛАРОВ США
ЗА 1 ТОННУ



Средние фактические экспортные цены



Мировая цена на нефть «Юралс»

*по данным Минфина России





ИЗМЕНЕНИЕ СРЕДНИХ ФАКТИЧЕСКИХ ЭКСПОРТНЫХ ЦЕН РОССИЙСКОЙ ФЕДЕРАЦИИ НА НЕФТЬ

В % К ДЕКАБРЮ ПРЕДЫДУЩЕГО ГОДА

ИЮЛЬ 2021 ГОДА

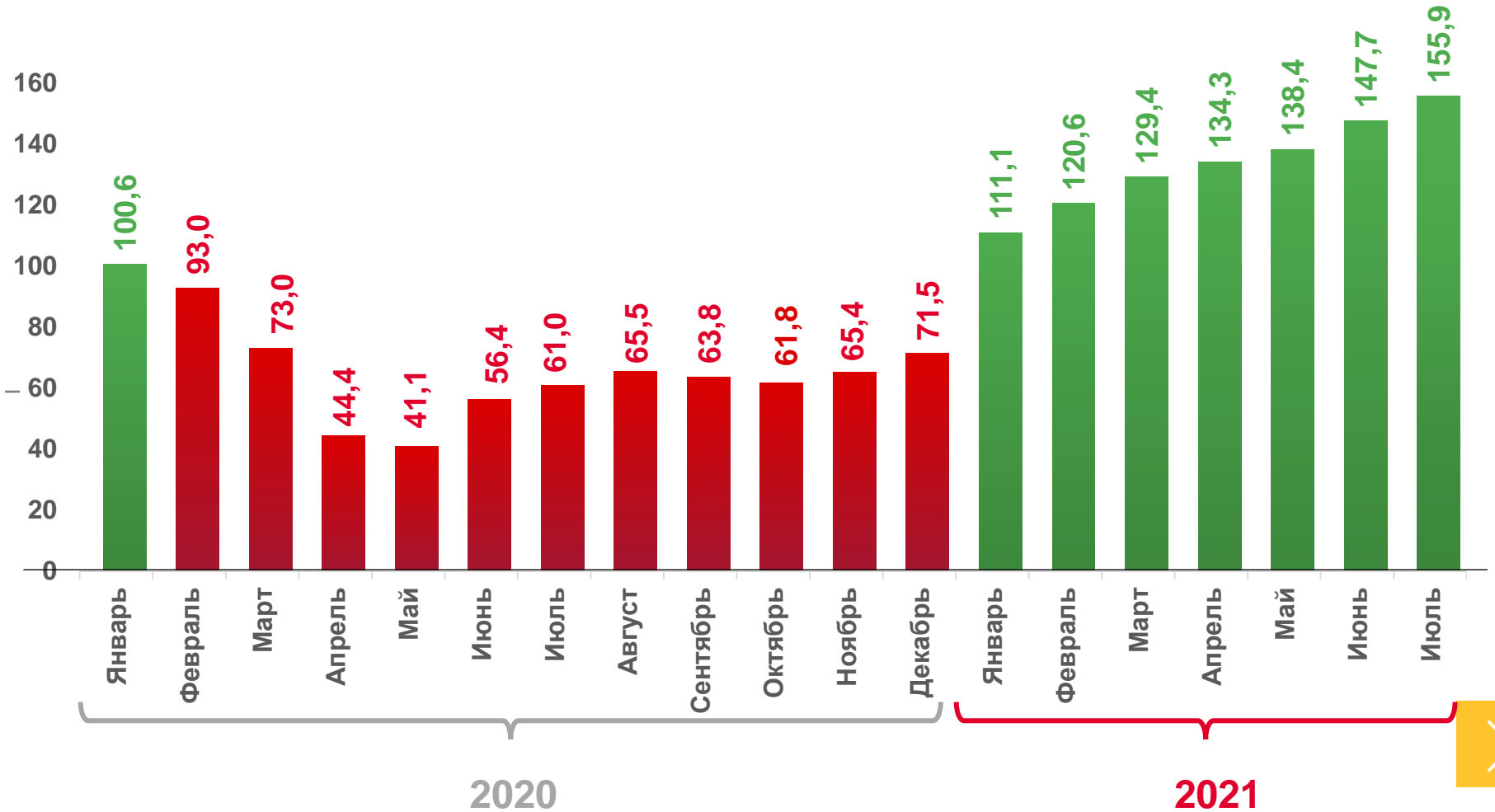
508,2

ДОЛЛАРОВ США ЗА 1 ТОННУ

ИЗМЕНЕНИЕ

155,9%

В % К ДЕКАБРЮ 2020 ГОДА





ИЗМЕНЕНИЕ МИРОВОЙ ЦЕНЫ НА НЕФТЬ «ЮРАЛС»*

В % К ДЕКАБРЮ ПРЕДЫДУЩЕГО ГОДА

ИЮЛЬ 2021 ГОДА

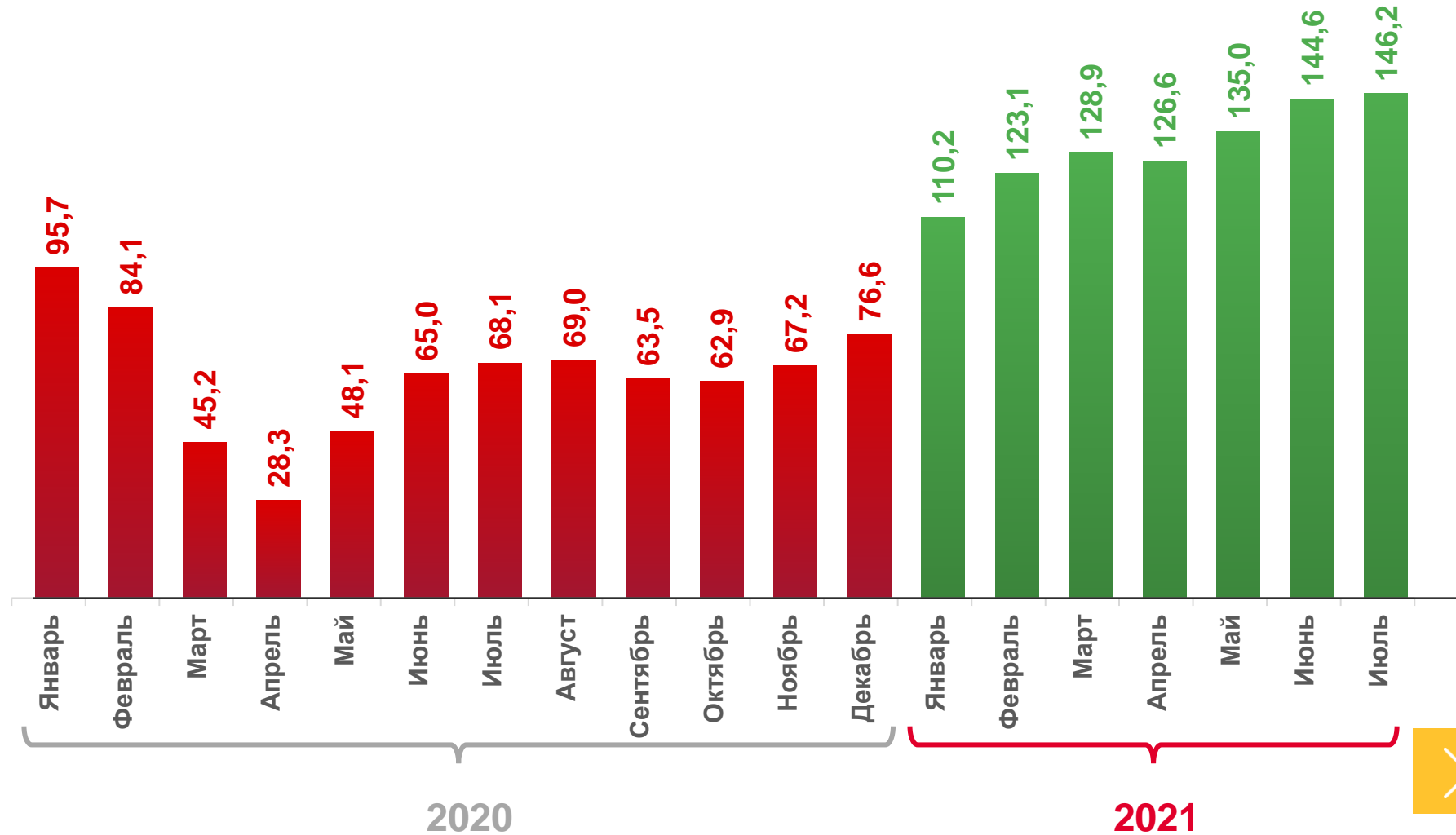
526,8

ДОЛЛАРОВ США ЗА 1 ТОННУ

ИЗМЕНЕНИЕ

146,2%

В % К ДЕКАБРЮ 2020 ГОДА



■ - увеличение показателя
■ - сокращение показателя

*по данным Минфина России

