



ФЕДЕРАЛЬНАЯ СЛУЖБА
ГОСУДАРСТВЕННОЙ СТАТИСТИКИ

О РЫНКЕ НЕФТИ



июнь 2021 года



ФЕДЕРАЛЬНАЯ СЛУЖБА
ГОСУДАРСТВЕННОЙ СТАТИСТИКИ

О РЫНКЕ НЕФТИ

июнь 2021 года

- 01 ДИНАМИКА ДОБЫЧИ И ЭКСПОРТА НЕФТИ
- 02 ДОЛЯ НЕФТИ В ЭКСПОРТЕ РОССИЙСКОЙ ФЕДЕРАЦИИ
- 03 ДОБЫЧА НЕФТИ В РОССИЙСКОЙ ФЕДЕРАЦИИ И ВЕДУЩИХ СТРАНАХ-ЭКСПОРТЕРАХ НЕФТИ
- 04 ДИНАМИКА СРЕДНИХ ФАКТИЧЕСКИХ ЭКСПОРТНЫХ ЦЕН РОССИЙСКОЙ ФЕДЕРАЦИИ И МИРОВЫХ ЦЕН НА НЕФТЬ
- 05 ИЗМЕНЕНИЕ СРЕДНИХ ФАКТИЧЕСКИХ ЭКСПОРТНЫХ ЦЕН РОССИЙСКОЙ ФЕДЕРАЦИИ НА НЕФТЬ
- 06 ИЗМЕНЕНИЕ МИРОВОЙ ЦЕНЫ НА НЕФТЬ «ЮРАЛС»





ДИНАМИКА ДОБЫЧИ И ЭКСПОРТА НЕФТИ

ИЮНЬ 2021 ГОДА

ДОБЫЧА НЕФТИ

96,4 %

ИЗМЕНЕНИЕ,
к маю 2021 г.

ЭКСПОРТ НЕФТИ*

115,5 %

ИЗМЕНЕНИЕ,
к маю 2021 г.

ЯНВАРЬ – ИЮНЬ 2021 ГОДА

ДОБЫЧА НЕФТИ

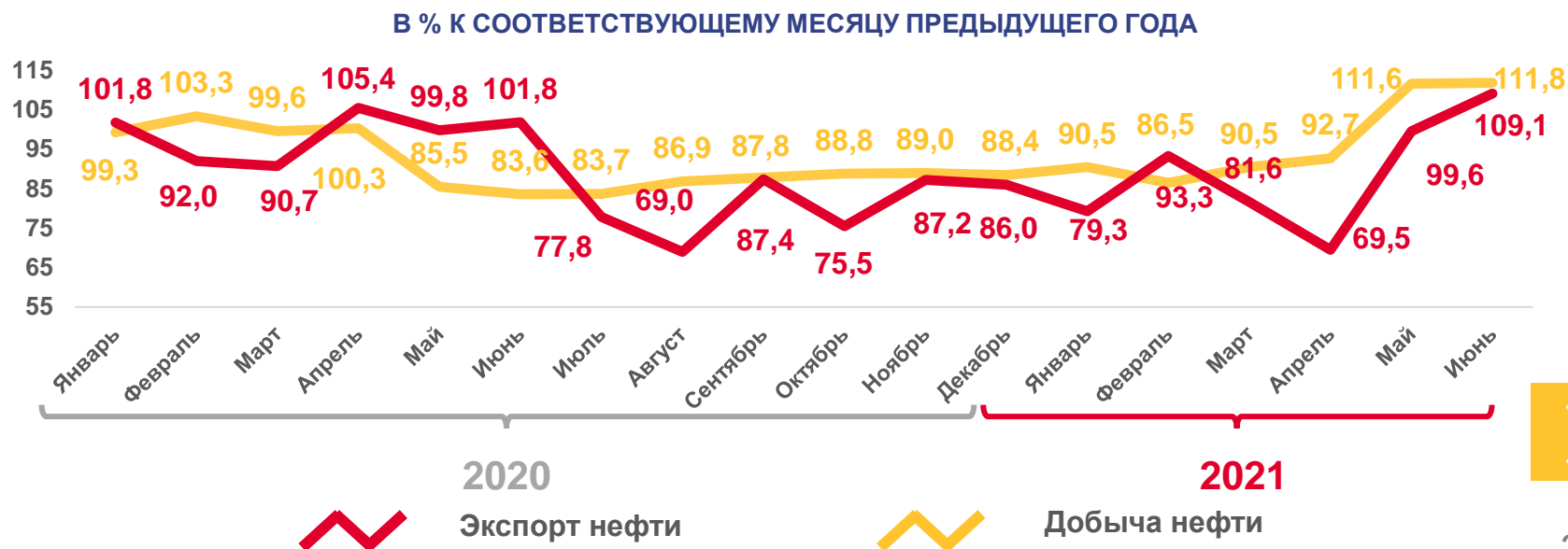
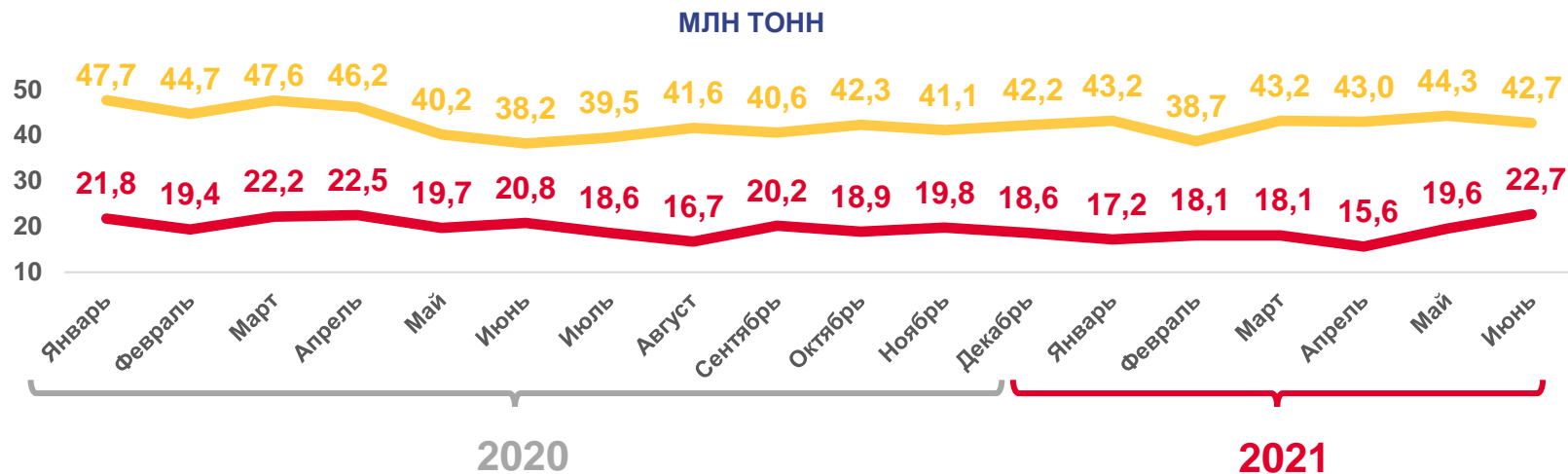
255,1

МЛН ТОНН

ЭКСПОРТ НЕФТИ*

111,4

МЛН ТОНН



*Здесь и далее по данным ФТС России, включая сведения о взаимной торговле с государствами-членами ЕАЭС по состоянию на 9 августа 2021 года.



ДОЛЯ НЕФТИ В ЭКСПОРТЕ РОССИЙСКОЙ ФЕДЕРАЦИИ

ЯНВАРЬ - ИЮНЬ




Доля нефти
в экспорте топливно-
энергетических товаров

2020

43,7 %

2021

42,4 %



Доля нефти
в общем объеме
российского экспорта

24,2 %

22,8 %





ДОБЫЧА НЕФТИ В РОССИЙСКОЙ ФЕДЕРАЦИИ И ВЕДУЩИХ СТРАНАХ-ЭКСПОРТЕРАХ НЕФТИ

2021 г., ТЫС. БАРРЕЛЕЙ В ДЕНЬ

Апрель

10 459		Российская Федерация
11 169		США*
8 134		Саудовская Аравия*
3 930		Ирак*
4 003		Китай*
3 830		Канада*
1 747		Норвегия*

Май

10 431		Российская Федерация
11 231		США*
8 544		Саудовская Аравия*
3 879		Ирак*
4 021		Китай*
3 641		Канада*
1 701		Норвегия*

Июнь

10 393		Российская Федерация
11 153		США*
8 927		Саудовская Аравия*
3 862		Ирак*
...		Китай*
3 743		Канада*
1 677		Норвегия*



ДИНАМИКА СРЕДНИХ ФАКТИЧЕСКИХ ЭКСПОРТНЫХ ЦЕН РОССИЙСКОЙ ФЕДЕРАЦИИ И МИРОВЫХ ЦЕН НА НЕФТЬ

ДОЛЛАРОВ ЗА ТОННУ

ИЮНЬ 2021 ГОДА

СРЕДНЯЯ ФАКТИЧЕСКАЯ
ЭКСПОРТНАЯ ЦЕНА НА НЕФТЬ
РОССИЙСКОЙ ФЕДЕРАЦИИ

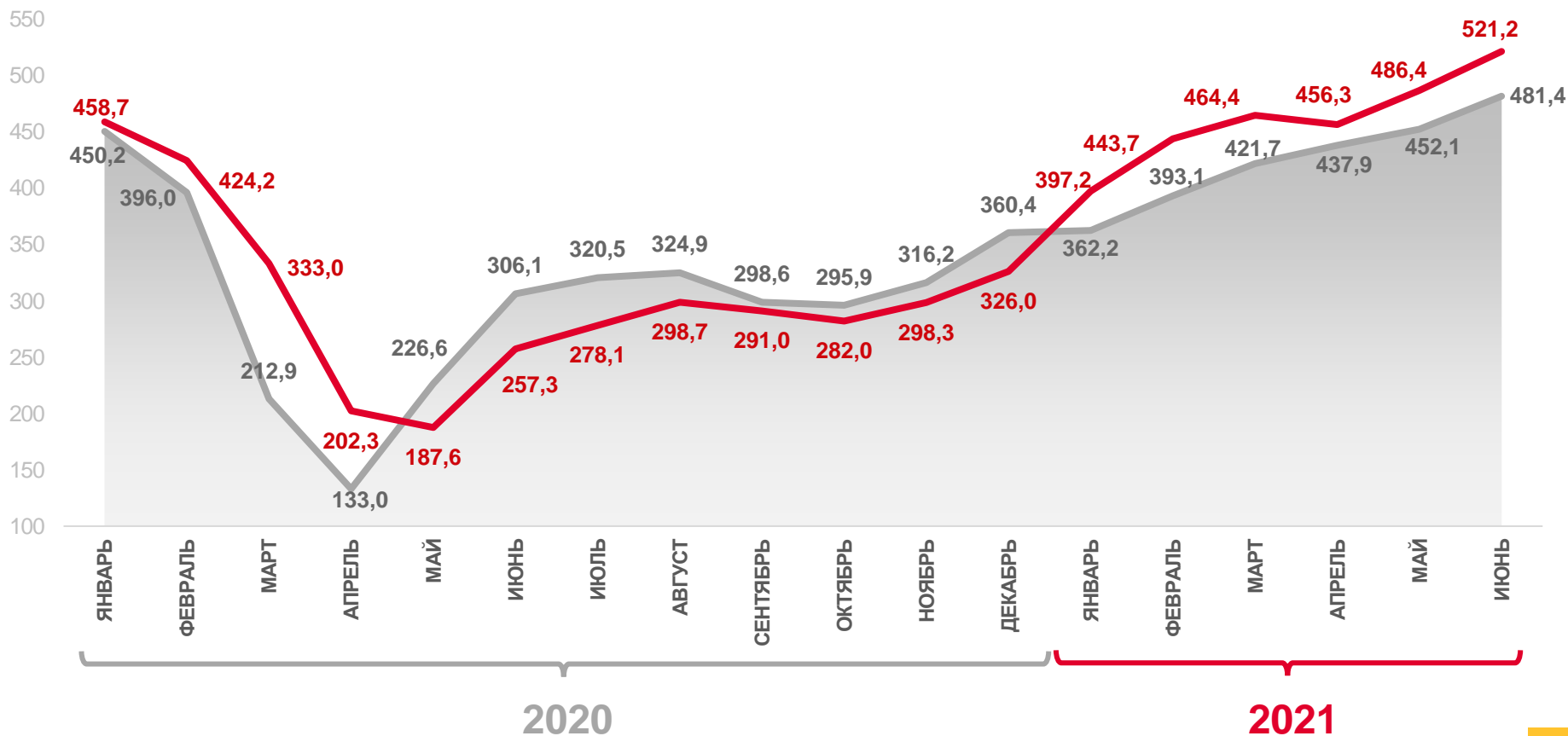
481,4

ДОЛЛАРОВ США
ЗА 1 ТОННУ

МИРОВАЯ ЦЕНА НА НЕФТЬ
«ЮРАЛС»*

521,2

ДОЛЛАРОВ США
ЗА 1 ТОННУ



Мировая цена на нефть «Юралс»



Средние фактические экспортные цены

*по данным Минфина России





ИЗМЕНЕНИЕ СРЕДНИХ ФАКТИЧЕСКИХ ЭКСПОРТНЫХ ЦЕН РОССИЙСКОЙ ФЕДЕРАЦИИ НА НЕФТЬ

В % К ДЕКАБРЮ ПРЕДЫДУЩЕГО ГОДА

ИЮНЬ 2021 ГОДА

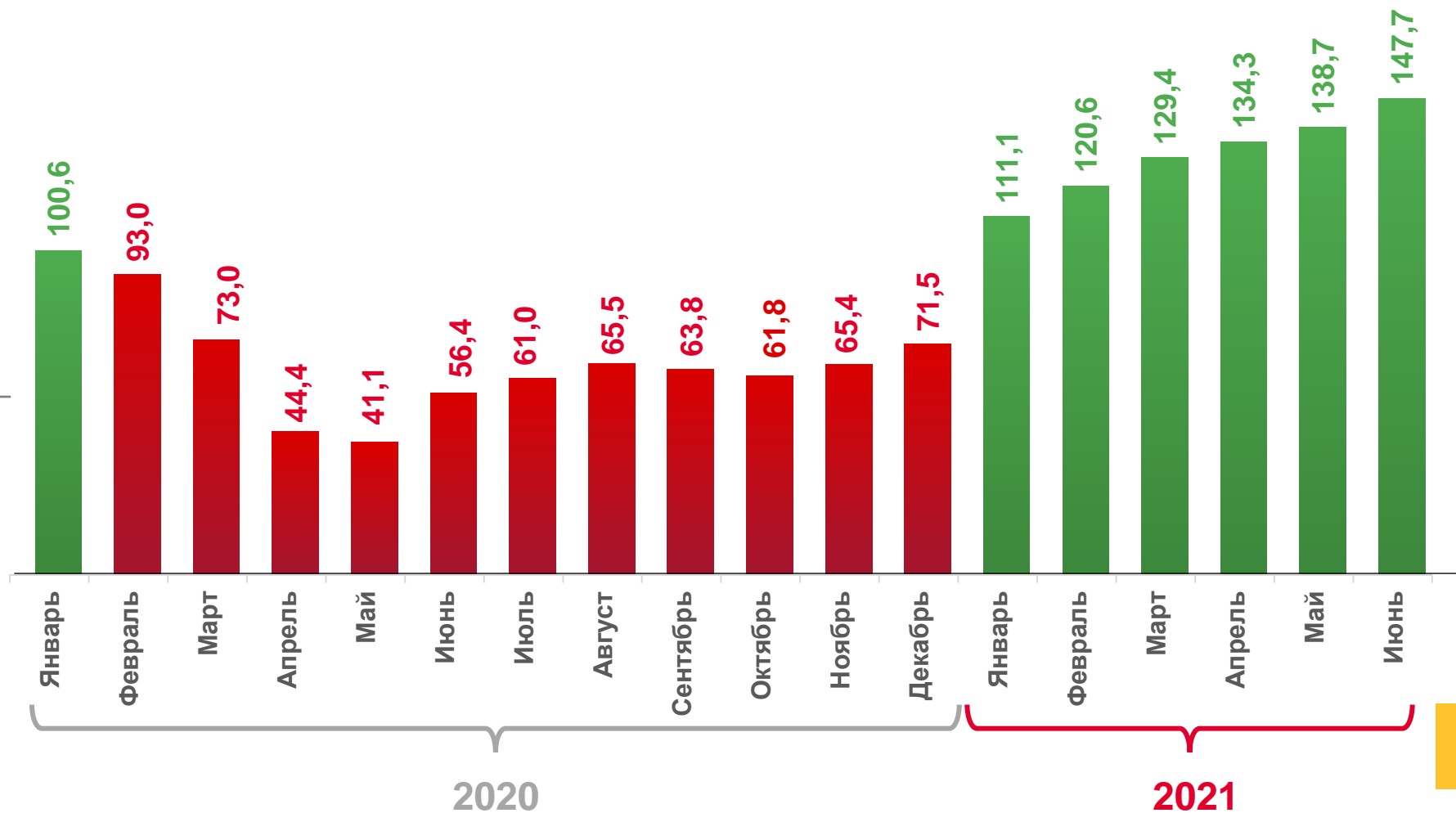
481,4

ДОЛЛАРОВ США ЗА 1 ТОННУ

ИЗМЕНЕНИЕ

147,7%

В % К ДЕКАБРЮ 2020 ГОДА





ИЗМЕНЕНИЕ МИРОВОЙ ЦЕНЫ НА НЕФТЬ «ЮРАЛС»*

В % К ДЕКАБРЮ ПРЕДЫДУЩЕГО ГОДА

ИЮНЬ 2021 ГОДА

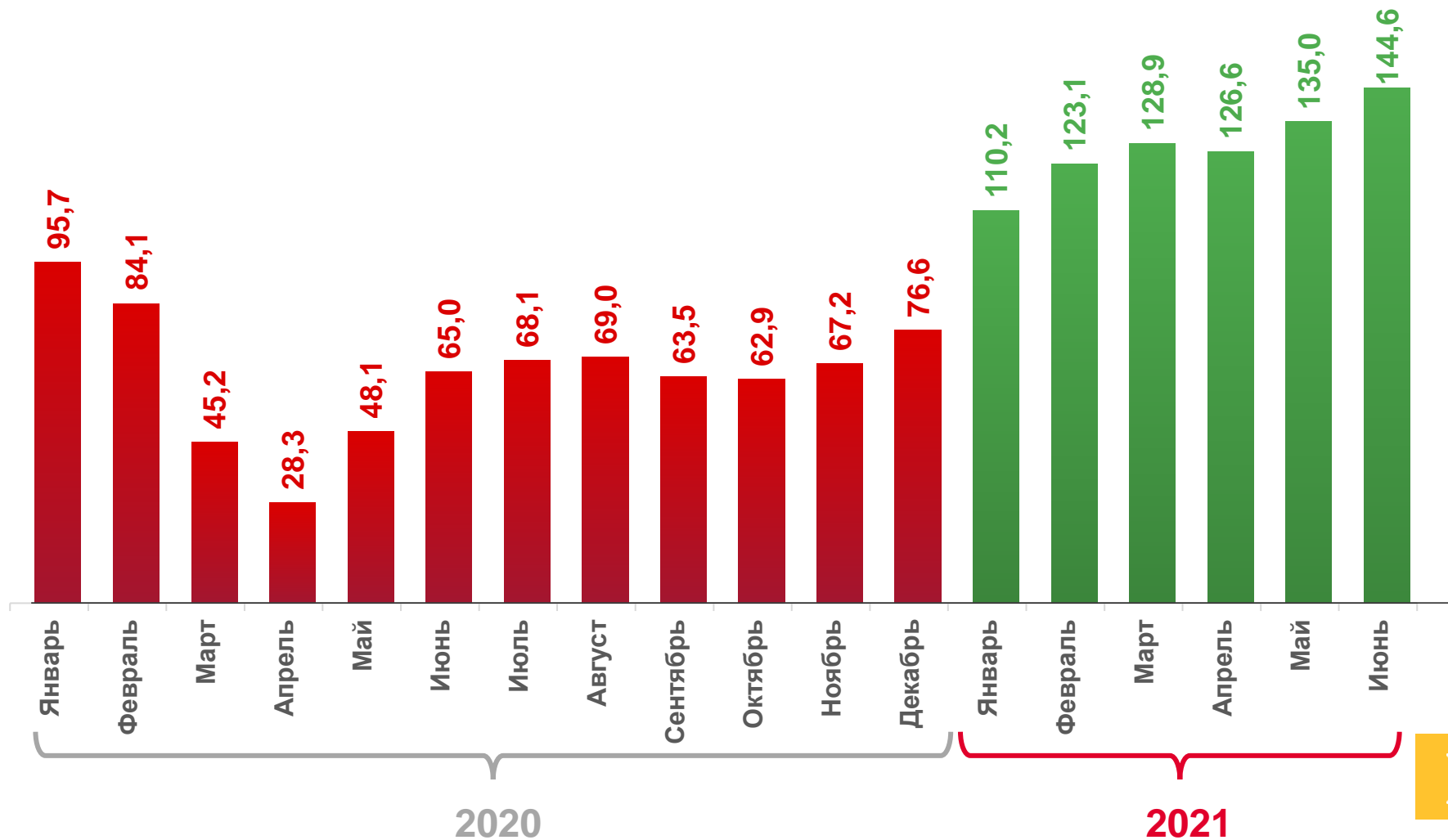
521,2

ДОЛЛАРОВ США ЗА 1 ТОННУ

ИЗМЕНЕНИЕ

144,6%

В % К ДЕКАБРЮ 2020 ГОДА



■ - увеличение показателя
■ - сокращение показателя

*по данным Минфина России

