



О методике расчета показателей доходов населения

**Методика расчета баланса
денежных доходов и расходов населения,
утвержденная постановлением Госкомстата России
от 16 июля 1996 г. № 64
("старая" методика)**



**Методологические положения по расчету
показателей денежных доходов и расходов населения,
утвержденные приказом Росстата
от 20 ноября 2018 г. № 680
("новая" методика)**

1. Статистика предприятий

- ✓ оплата труда
- ✓ покупка товаров
- ✓ оплата услуг

2. Банковская статистика

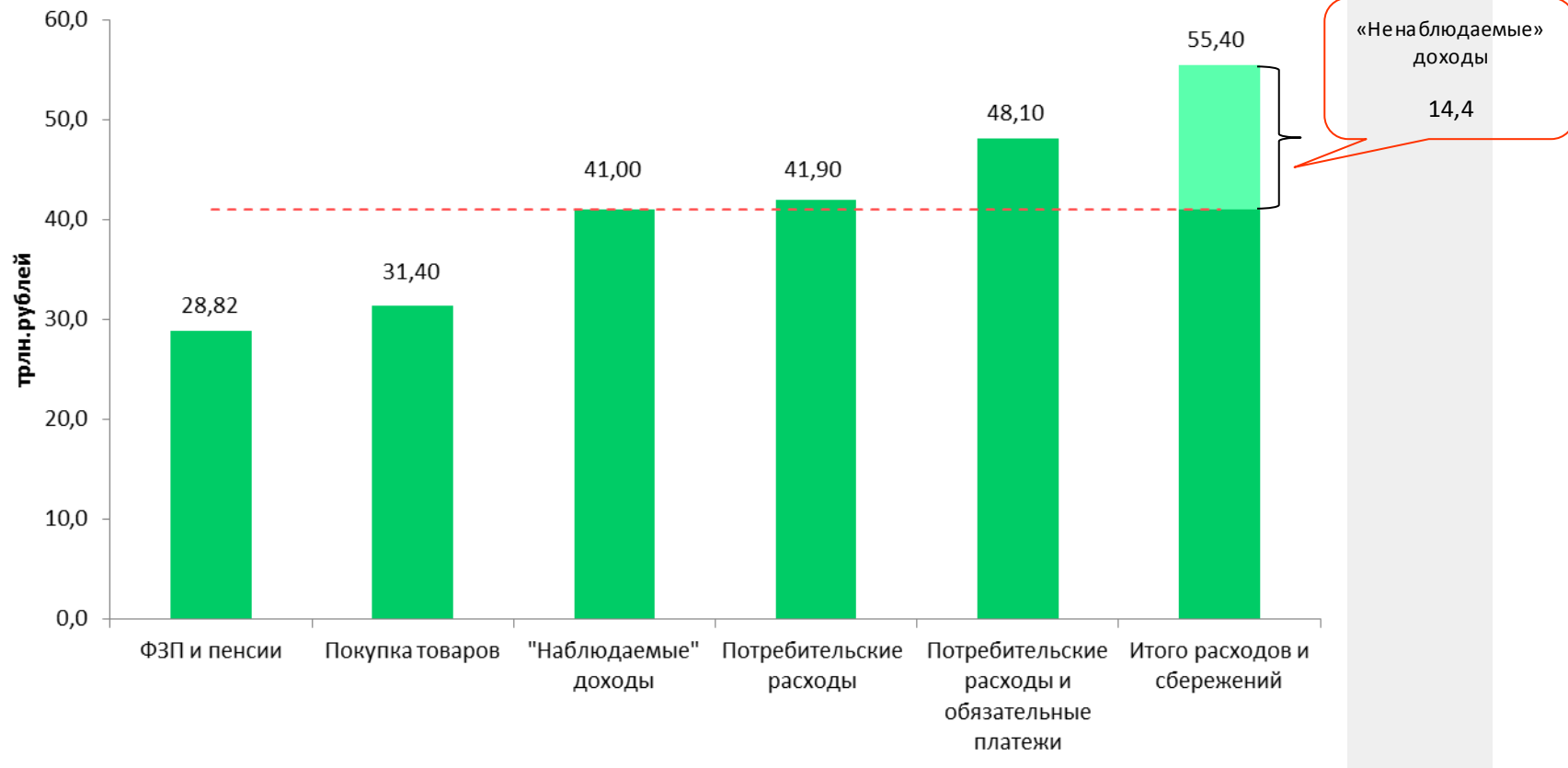
- ✓ сбережения во вкладах и ценных бумагах
- ✓ задолженность по кредитам
- ✓ проценты по депозитам и кредитам
- ✓ оплата товаров и услуг за рубежом
- ✓ изменение средств на счетах индивидуальных предпринимателей
- ✓ остаток наличных денег у населения

3. Административная статистика

- ✓ данные Пенсионного фонда
- ✓ данные Фонда социального страхования
- ✓ данные Роструда
- ✓ данные Казначейства
- ✓ данные ФНС

Дооценка доходов по ненаблюдаемому сектору экономики

4



Даты проведения: ✓ 27 мая 2010 г.;

✓ 29 ноября 2011 г.;

✓ 12 ноября 2013 г.;

Межведомственная группа: ✓ 25 июля 2017 г.

- ✓ Методологически правильно соотнести между собой компоненты расходов и сбережений
- ✓ Изменить порядок формирования отдельных компонентов сбережений населения
- ✓ Дооценить объем потребительских расходов населения на основе дополнительных источников информации
- ✓ Произвести оценку доходов от собственности на основе данных о налоговой базе физических лиц;
- ✓ Добиться более полной раскрываемости по компонентам ненаблюдаемых доходов.

1. В доходной части

«Старая» методика	2017 год, млн. рублей		«Новая» методика
Оплата труда наемных работников	22 941 026	30 974 855	Добавлены показатели «Оплата труда работающих в организациях без оформления договоров», «Оплата труда наемных работников у физических лиц, индивидуальных предпринимателей (включая фермерские хозяйства)», «Оплата труда в иностранной валюте», «Оплата труда иностранных работников»
Доходы от предпринимательской и иной производственной деятельности	4 228 657	3 513 911	Изменен порядок расчета показателя: включает в себя доходы непосредственно самого ИП (без учета оплаты труда наемных работников у ИП, которая включена в статью «Оплата труда наемных работников»). Добавлены показатели «Доходы, полученные от сдачи в аренду жилья и иного имущества», «Авторские вознаграждения», «Вознаграждение директоров и иные аналогичные выплаты, получаемые членами органа управления организации (совета директоров или иного подобного органа)»
Деньги, полученные по переводам	54 890	765 304	Учитывается в составе статьи «Прочие денежные поступления» с добавлением показателя «Безвозмездные переводы из-за рубежа в пользу физических лиц-резидентов»
Доходы от продажи иностранной валюты	879 291	-	Исключен

2. В расходной части

«Старая» методика	2017 год, млн. рублей		«Новая» методика
Покупка товаров	31 386 768	32 890 050	Добавлен показатель «Расходы населения на покупку товаров вне торговой сети»
Оплата услуг	9 211 441	10 088 562	Добавлены показатели «Оплата посреднических услуг при совершении сделок по купле-продаже с недвижимостью», «Оплата посреднических услуг при сдаче недвижимости в аренду», «Арендная плата за жилье», «Расходы на транспортные услуги, приобретенные у иностранных компаний»
Объем платежей за товары (работы, услуги), произведенных за рубежом с использованием банковских карт	1 351 040	1 544 549	Заменен на показатель «Объем платежей за товары (работы, услуги) зарубежным поставщикам за безналичный и наличный расчет», который рассчитывается как сальдо денежных средств, израсходованных резидентами в поездках за пределами Российской Федерации и аналогичных средств, израсходованных нерезидентами на территории Российской Федерации. В составе статьи учитывается также сальдо трансграничной Интернет-торговли с учетом корректировки общего объема покупок через иностранные Интернет-магазины на величину покупок товаров для последующей перепродажи на территории Российской Федерации
Деньги, отосланные по переводам	182 925	1 482 243	Учитывается в составе статьи «Прочие расходы» с добавлением показателя «Безвозмездные переводы физических лиц-резидентов за рубеж»

3. В приросте/уменьшении сбережений

«Старая» методика	2017 год, млн. рублей		«Новая» методика
Прирост (уменьшение) привлеченных средств в действующих кредитных организациях на рублевых счетах	2 168 789	2 305 524	Добавлены показатели «Прирост (уменьшение) привлеченных средств в действующих кредитных организациях на валютных счетах с исключением курсовой переоценки вкладов (холдинговой прибыли, являющейся результатом повышения стоимости финансовых активов)», «Изменение остатков собственных средств на счетах в банках за рубежом», «Прирост (уменьшение) средств, привлеченных (предоставленных) в форме кредитов и займов от иностранных контрагентов»
Приобретение государственных и других ценных бумаг (включая векселя)	536 915	38 403	Изменен порядок расчета показателя: приобретение ценных бумаг рассчитывается как сальдо между покупкой и продажей ценных бумаг с исключением полученного дохода по ним. Добавлен показатель «Изменение остатков по иностранным долговым ценным бумагам».
Прирост (уменьшение) наличных денег у населения	727 522	1 237 739	Добавлен показатель «Изменение наличных денег на руках у населения в иностранной валюте»
Расходы на покупку недвижимости	1 901 583	1 247 566	Изменен порядок расчета показателя: исключены расходы на покупку недвижимости на вторичном рынке жилья. Расходы на покупку недвижимости на территории Российской Федерации включают в себя покупку жилых и нежилых помещений, земельных участков, находившихся до сделки купли-продажи в собственности юридических лиц. Добавлен показатель «Сальдо операций с инструментами участия в капитале и недвижимостью за рубежом»
Изменение задолженности по кредитам, предоставленным индивидуальным предпринимателям и физическим лицам действующими кредитными организациями в рублях и иностранной валюте	-55 699	-48 465	Изменен порядок расчета: показатель «Прирост (уменьшение) задолженности по кредитам в иностранной валюте в рублевом эквиваленте» рассчитывается с исключением курсовой переоценки задолженности (холдинговой прибыли, являющейся результатом повышения стоимости финансовых обязательств)
Расходы на покупку валюты	2 057 984	-	Исключен. Учитывается в расчетах других показателей (покупки за рубежом за наличные деньги, прирост наличных денег на руках в иностранной валюте, изменения средств на валютных счетах и в зарубежных банках и т.д.)
Изменение средств на счетах индивидуальных предпринимателей	1 230 710	128 914	Изменен порядок расчета: данные об обороте наличных денежных средств, поступающих на счета ИП, за минусом их снятия, заменены на сальдо между остатками средств на рублевых и валютных счетах ИП на конец и начало отчетного периода (месяц, квартал, год)
Итого прирост (уменьшение) сбережений	7 273 947	3 812 503	Расчет статьи изменен по всем вышеперечисленным позициям. Добавлены показатели «Изменения страховых резервов по страхованию жизни», «Средства от реализации финансовых активов» (принимаются в размере доходов, полученных от реализации долей участия в уставном капитале организаций; полученных налогоплательщиком при уступке прав требования по договору участия в долевом строительстве; доходов от операций с иностранной валютой), «Прирост (уменьшение) задолженности по заработной плате»

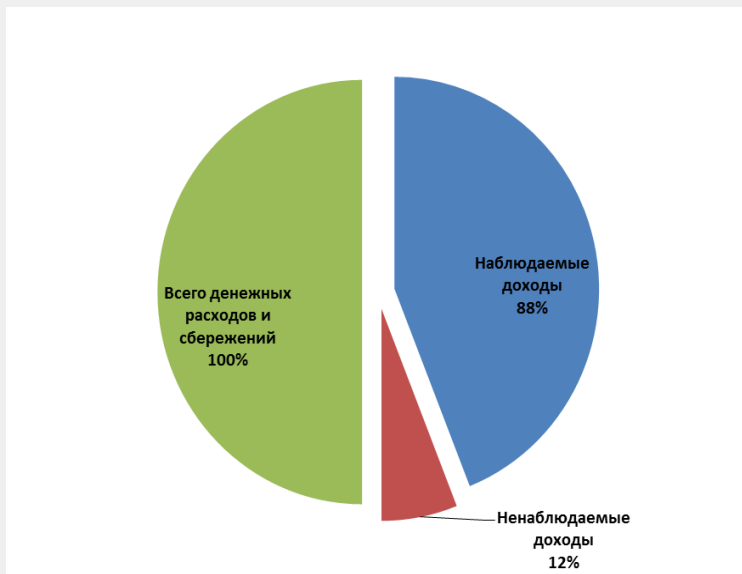
Состав и структура денежных доходов населения за 2017 год

9

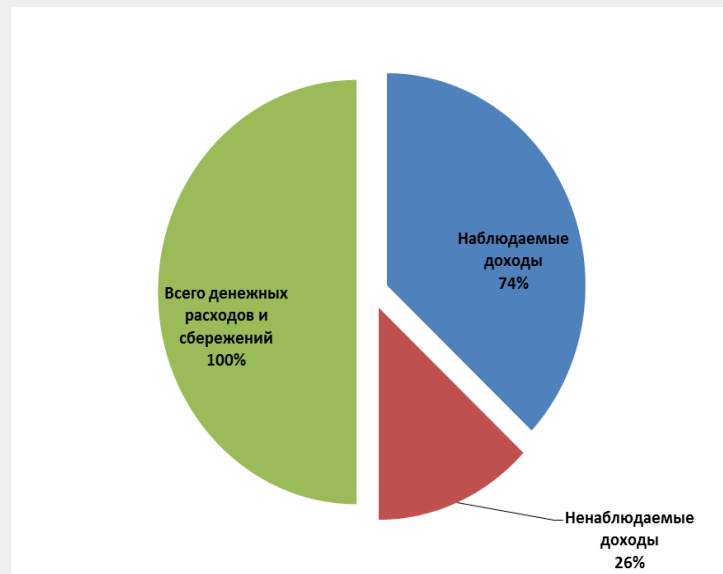
ДОХОДЫ	по «старой» методике		по «новой» методике		новая минус старая
	млн. рублей	структура, %	млн. рублей	структура, %	млн. рублей
Доходы от предпринимательской деятельности	4 228 657	7,6	3 513 911	6,3	-714 746
Оплата труда наемных работников	22 941 026	41,4	30 974 855	55,3	8 033 829
Социальные трансферты	10 855 042	19,6	10 850 333	19,4	-4 709
Пенсии	7 999 643	14,4	7 999 643	14,3	0
Пособия и социальная помощь	2 450 973	4,4	2 450 973	4,4	0
Доходы от собственности	2 967 585	5,4	2 415 173	4,3	-552 412
Прочие денежные поступления			1 795 333	3,2	1 795 333
Наблюдаемые доходы	40 992 310	74,0	49 549 605	88,5	8 557 295
Ненаблюдаемые доходы	14 375 909	26,0	6 456 493	11,5	-7 919 416
Всего денежных доходов	55 368 219	100,0	56 006 098	100,0	637 879

РАСХОДЫ И СБЕРЕЖЕНИЯ	по «старой» методике		по «новой» методике		новая минус старая
	млн. рублей	структура, %	млн. рублей	структура, %	млн. рублей
Расходы, всего	48 094 271	86,9	52 193 595	93,2	4 099 324
Покупка товаров и оплата услуг	41 949 249	75,8	44 523 161	79,5	2 573 912
Обязательные платежи и разнообразные взносы	6 145 022	11,1	6 172 463	11,0	27 441
Прочие расходы			1 497 971	2,7	1 497 971
Сбережения (прирост +/-уменьшение -), всего	7 273 948	13,1	3 812 503	6,8	-3 461 445
Сбережения во вкладах и ценных бумагах	2 705 704	4,9	2 343 927	4,2	-361 777
Расходы на покупку недвижимости	1 901 583	3,4	1 247 566	2,2	-654 017
Расходы на приобретение иностранной валюты	2 057 984				-2 057 984
Изменение средств на счетах физических лиц-предпринимателей	1 230 710	3,7	128 914	0,2	-1 101 796
Изменение задолженности по кредитам	1 349 555	2,2	1 356 785	2,4	7 230
Прирост (уменьшение) наличных денег на руках у населения	727 522	2,4	1 237 739	2,2	510 217
Прочие сбережения			211 142	0,4	211 142
Всего денежных расходов и сбережений	55 368 219	100,0	56 006 098	100,0	637 879

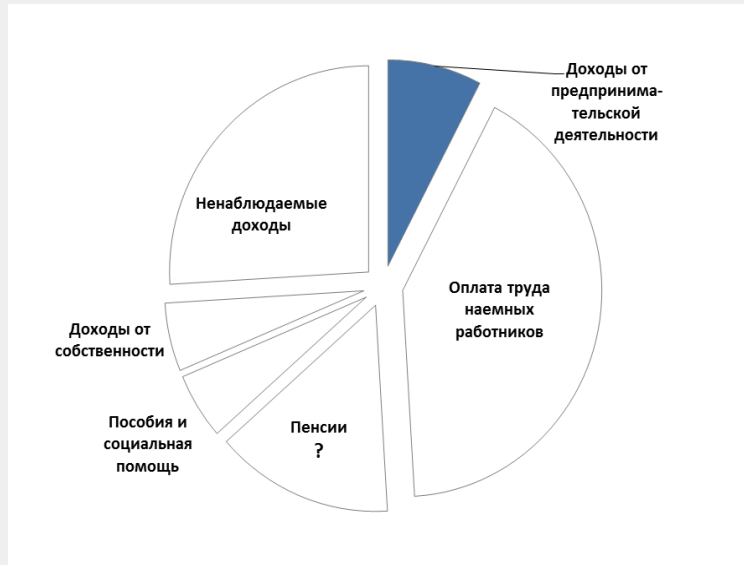
По «новой» методике



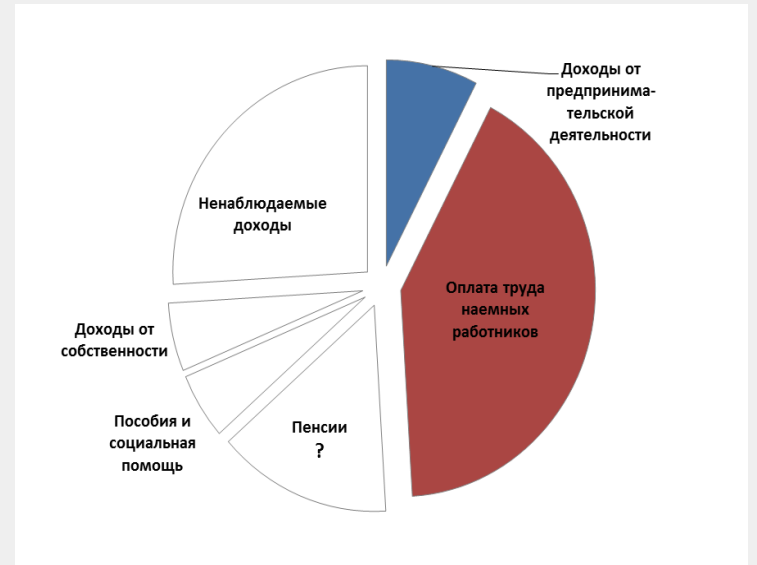
По «старой» методике



На 14 рабочий день



На 34 рабочий день



	"Старая" методика	"Новая" методика
количество используемых источников (форм отчетности)	32	59
количество исходных показателей		
по одному (квартальному/ годовому) периоду и по одному региону	225	467
по всем периодам и по всем уровням разработки	примерно 99 тыс.	примерно 205 тыс.
количество компонентов, подлежащих корректировке и взаимоувязке		
по одному (квартальному/ годовому) периоду и по одному региону	54	40
по всем периодам и по всем уровням разработки	примерно 40 тыс.	примерно 110 тыс.