

Перепись населения в Крымском федеральном округе

ФЕДЕРАЛЬНАЯ СЛУЖБА ГОСУДАРСТВЕННОЙ СТАТИСТИКИ

ИТОГИ ПЕРЕПИСИ НАСЕЛЕНИЯ В КРЫМСКОМ ФЕДЕРАЛЬНОМ ОКРУГЕ

ОФИЦИАЛЬНОЕ ИЗДАНИЕ

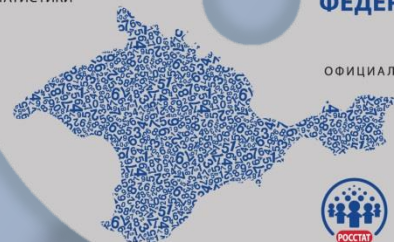


ИТОГИ ПЕРЕПИСИ НАСЕЛЕНИЯ

ФЕДЕРАЛЬНАЯ СЛУЖБА
ГОСУДАРСТВЕННОЙ
СТАТИСТИКИ

В КРЫМСКОМ
ФЕДЕРАЛЬНОМ
ОКРУГЕ

ОФИЦИАЛЬНОЕ ИЗДАНИЕ



СОДЕРЖАНИЕ СБОРНИКА

	Предисловие
1.	Численность и размещение населения
2.	Возрастно-половой состав и состояние в браке
3.	Рождаемость
4.	Число и состав домохозяйств
5.	Национальный состав и владение языками, гражданство
6.	Уровень образования населения
7.	Источники средств к существованию
8.	Экономическая активность населения (занятость и безработица)
9.	Продолжительность проживания населения в месте постоянного жительства
10.	Жилищные условия населения
	Методологические пояснения
	Приложение. Образцы форм переписных листов

Перепись населения в Крымском федеральном округе

ЧИСЛЕННОСТЬ НАСЕЛЕНИЯ (тыс. человек)



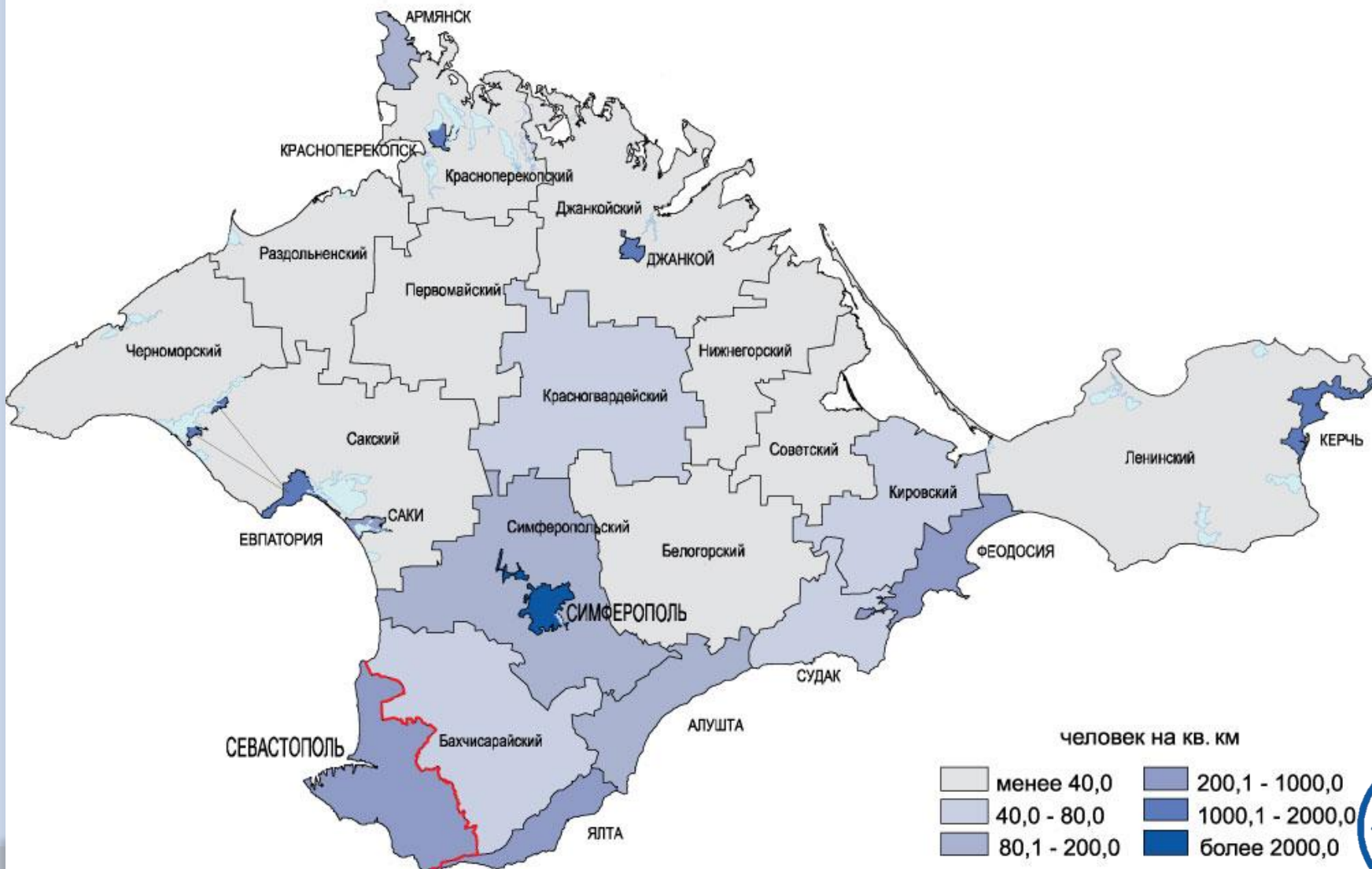
Перепись населения в Крымском федеральном округе

ДИНАМИКА ЧИСЛЕННОСТИ НАСЕЛЕНИЯ ПО ДАННЫМ ПЕРЕПИСЕЙ НАСЕЛЕНИЯ 2001 И 2014 ГОДОВ И ПРЕДВАРИТЕЛЬНОЙ ОЦЕНКЕ ЧИСЛЕННОСТИ НАСЕЛЕНИЯ НА 01 ЯНВАРЯ 2016 ГОДА



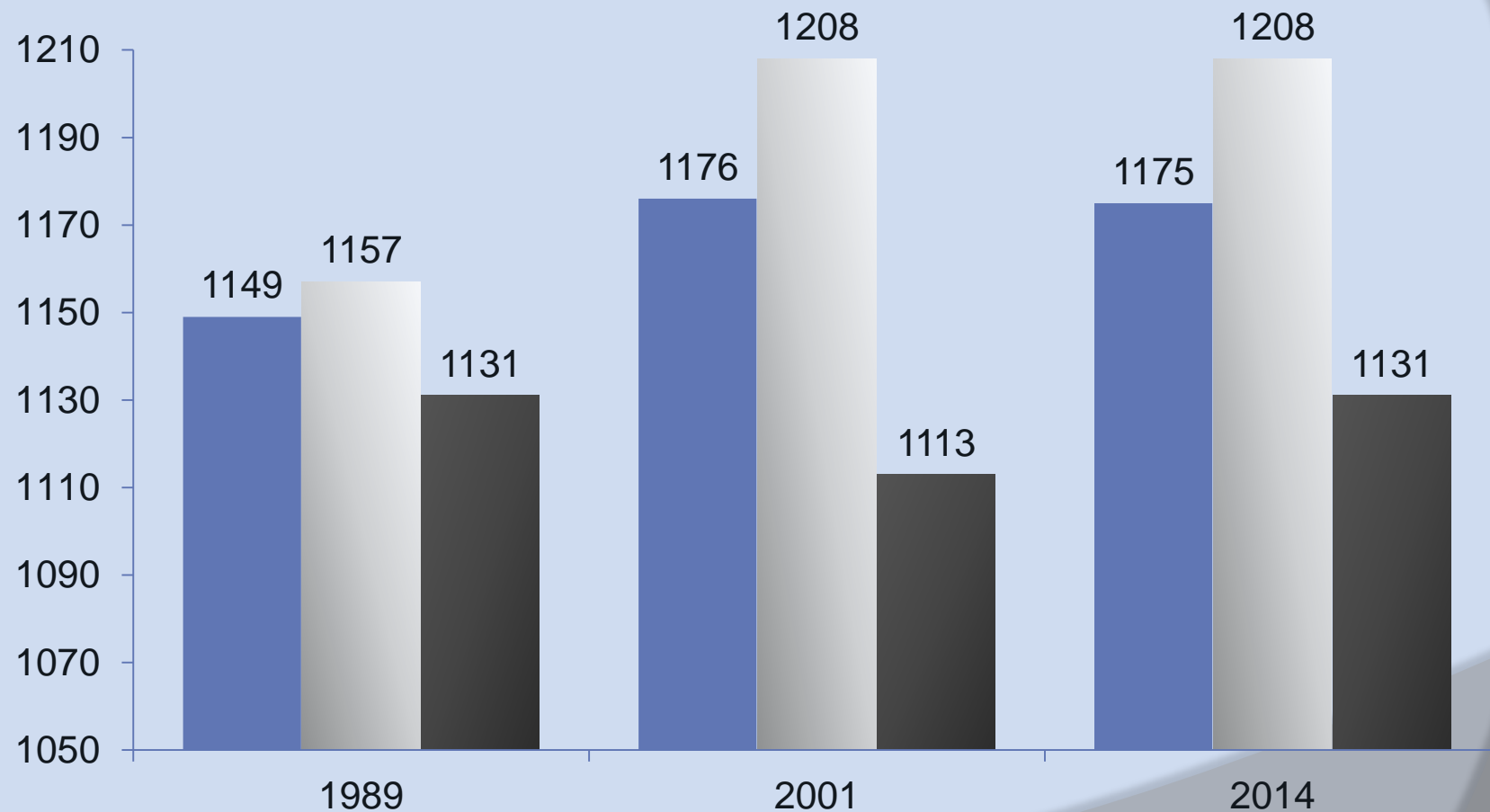
Перепись населения в Крымском федеральном округе

Плотность населения



Перепись населения в Крымском федеральном округе

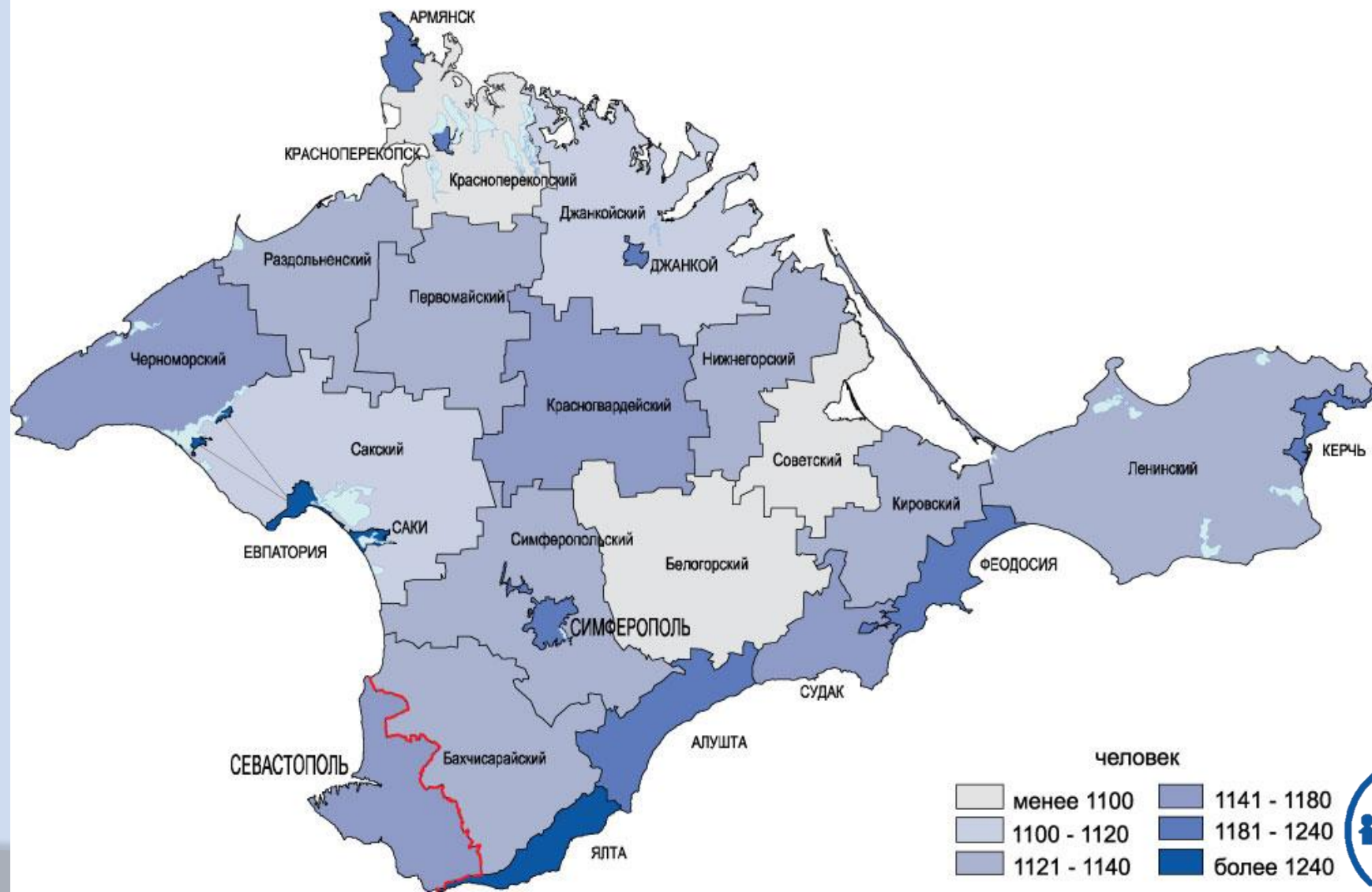
ЧИСЛО ЖЕНЩИН НА 1000 МУЖЧИН



■ Городское и сельское население ■ Городское население ■ Сельское население

Перепись населения в Крымском федеральном округе

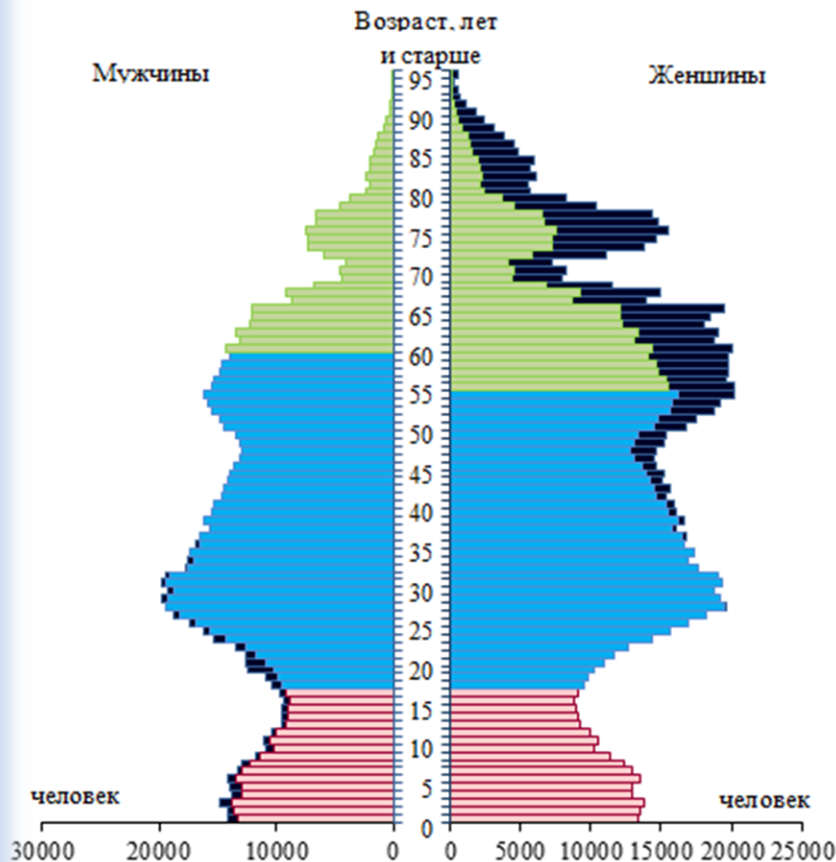
Число женщин на 1000 мужчин



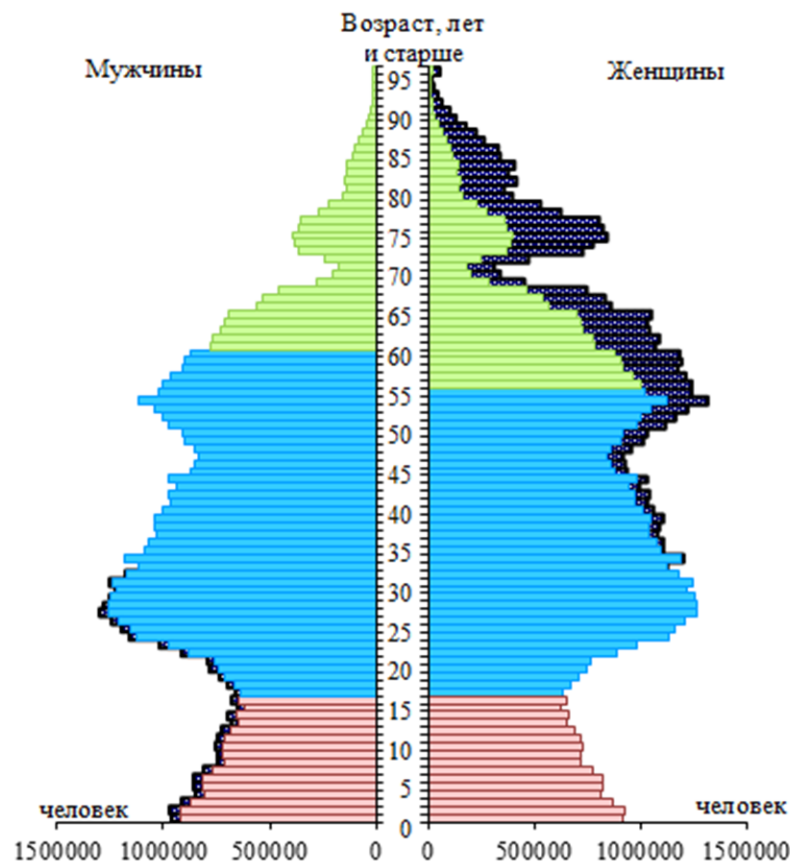
Перепись населения в Крымском федеральном округе

ВОЗРАСТНО-ПОЛОВОЙ СОСТАВ НАСЕЛЕНИЯ

КРЫМСКИЙ ФЕДЕРАЛЬНЫЙ ОКРУГ
2014



РОССИЙСКАЯ ФЕДЕРАЦИЯ
НА 01.01.2014 (оценка)



■ младше трудоспособного возраста
■ старше трудоспособного возраста

■ в трудоспособном возрасте
■ разница между численностью мужчин и женщин

Перепись населения в Крымском федеральном округе

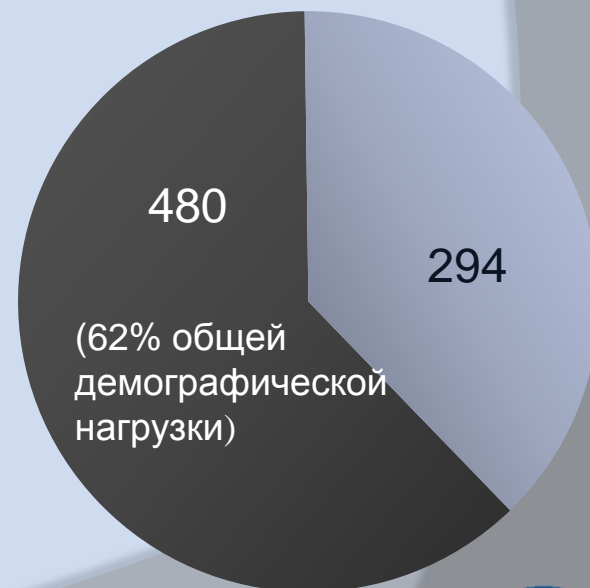
СООТНОШЕНИЕ ВОЗРАСТНЫХ ГРУПП НАСЕЛЕНИЯ (в процентах)



Перепись населения в Крымском федеральном округе

ДЕМОГРАФИЧЕСКАЯ НАГРУЗКА (на 1000 человек трудоспособного возраста приходится лиц нетрудоспособных возрастов)

1989	2001	2014
728 человек	672 человека	774 человека

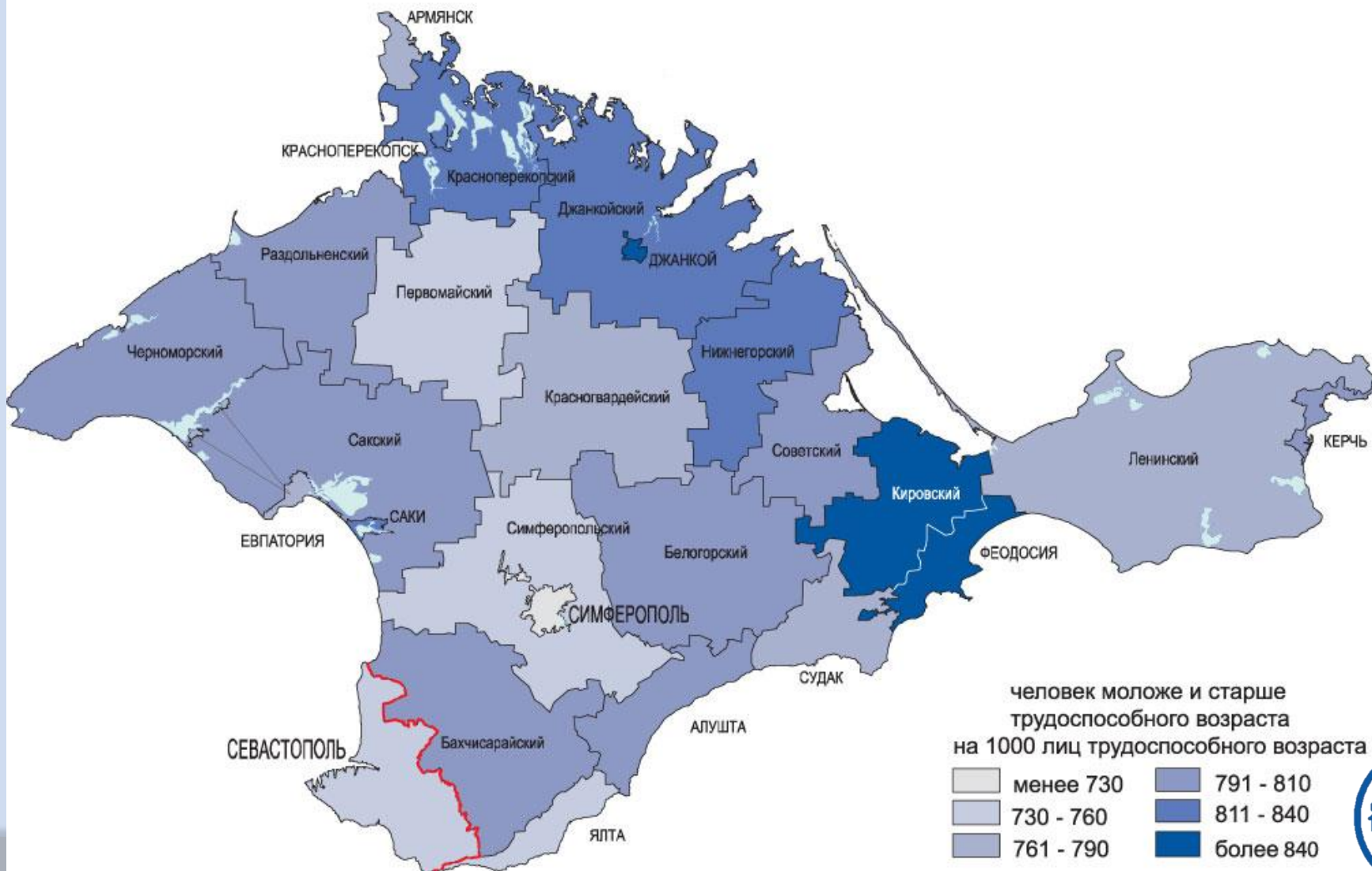


■ Лица старше трудоспособного возраста

■ Дети и подростки (0-15 лет)

Перепись населения в Крымском федеральном округе

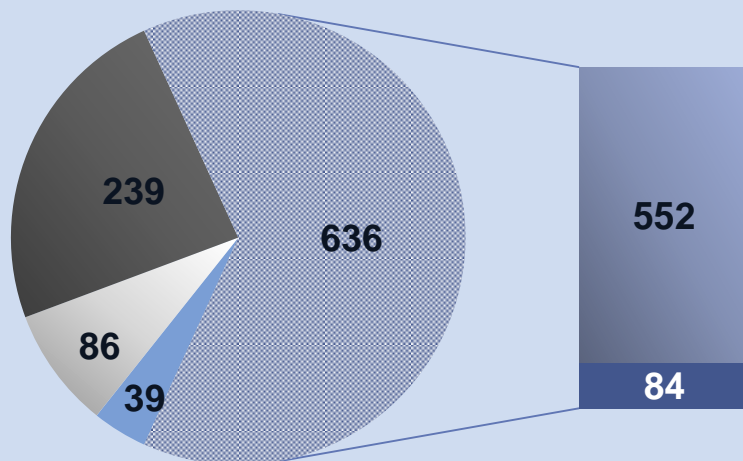
Демографическая нагрузка на население трудоспособного возраста



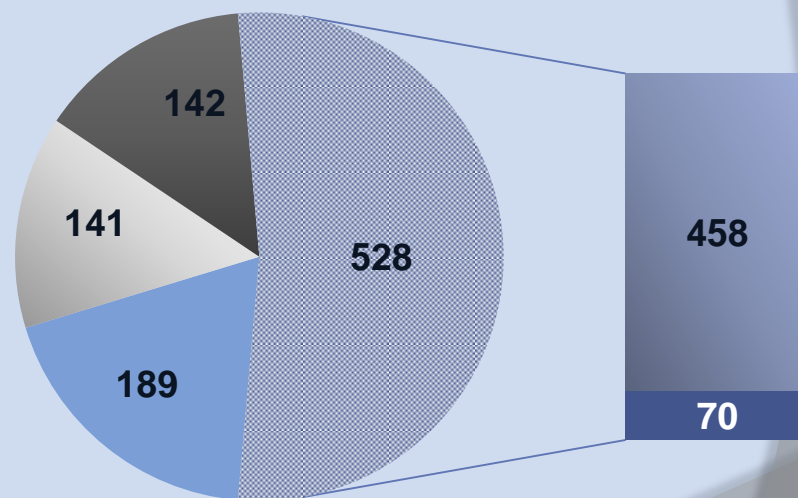
Перепись населения в Крымском федеральном округе

УРОВЕНЬ БРАЧНОСТИ МУЖЧИН И ЖЕНЩИН (на 1000 человек в возрасте 16 лет и более, указавших брачное состояние)

Мужчины



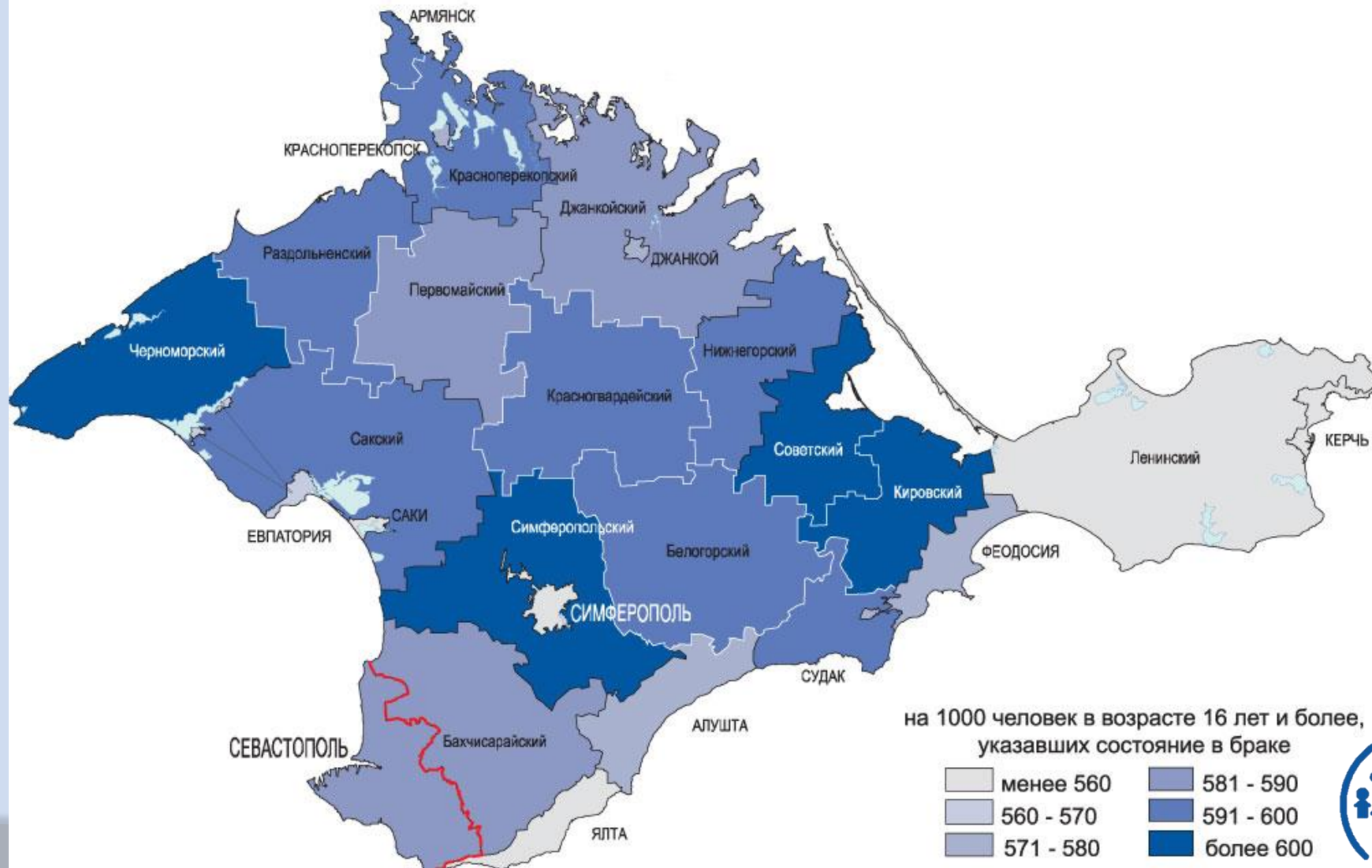
Женщины



- Вдовы
- Разведенные и разошедшиеся
- Никогда не состоявшие в браке
- Состоящие в зарегистрированном браке
- Состоящие в незарегистрированном браке

Перепись населения в Крымском федеральном округе

Население в возрасте 16 лет и более, состоящее в браке



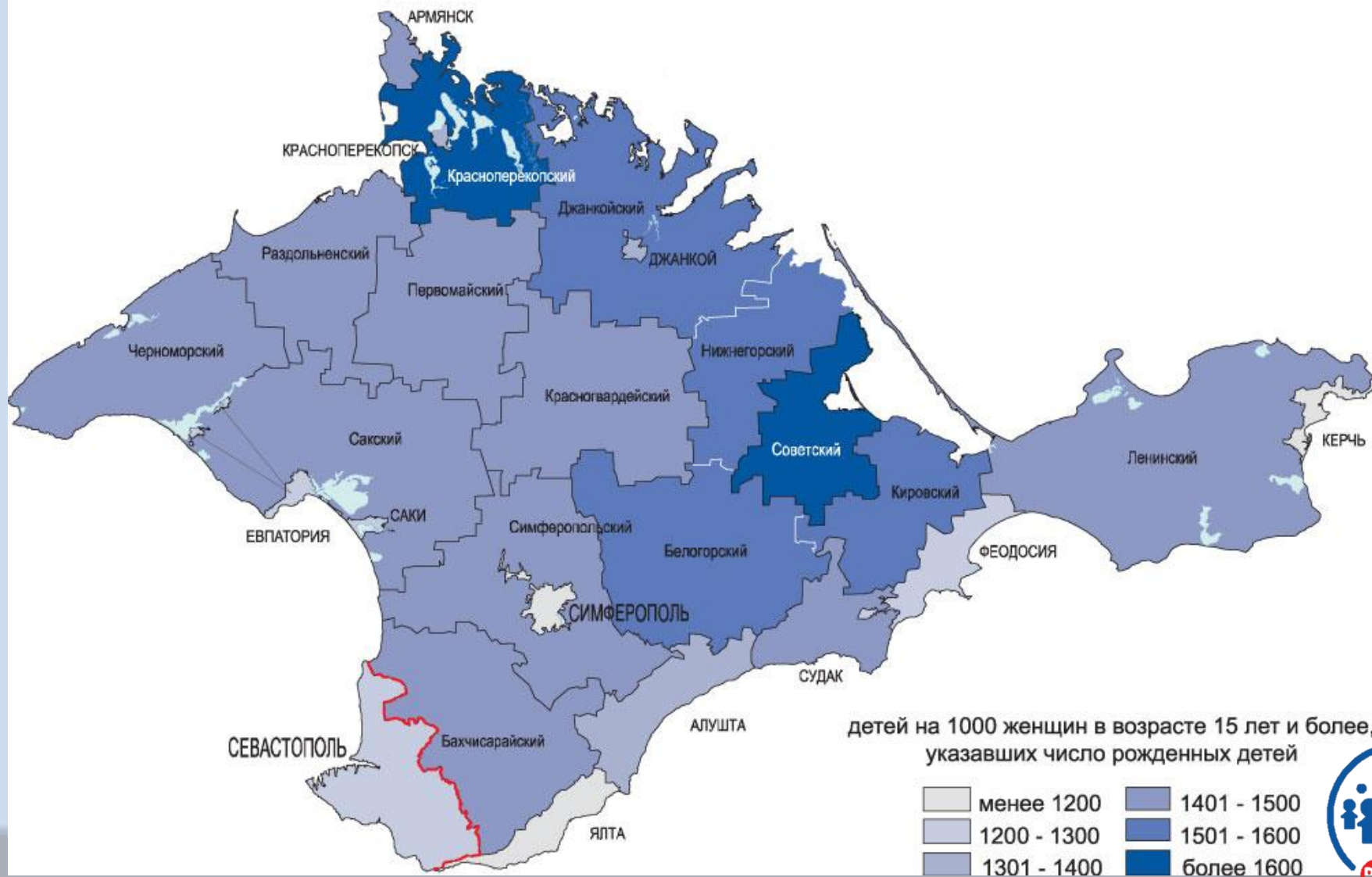
Перепись населения в Крымском федеральном округе

РАСПРЕДЕЛЕНИЕ ЖЕНЩИН В ВОЗРАСТЕ 15 ЛЕТ И БОЛЕЕ ПО ЧИСЛУ РОЖДЕННЫХ ДЕТЕЙ (в процентах)



Перепись населения в Крымском федеральном округе

Среднее число рожденных женщинами детей



Перепись населения в Крымском федеральном округе

ИЗМЕНЕНИЕ СТРУКТУРЫ ДОМОХОЗЯЙСТВ ЗА 2001-2014 ГГ. ПО РАЗМЕРУ (в процентах)

Домохозяйства
состоящие:

из 1 человека

26,3

25,4

из 2 человек

27,8

27,2

из 3 человек

20,7

22,7

из 4 человек

14,3

15,6

из 5 человек

6,3

5,9

из 6 и более
человек

4,6

3,2

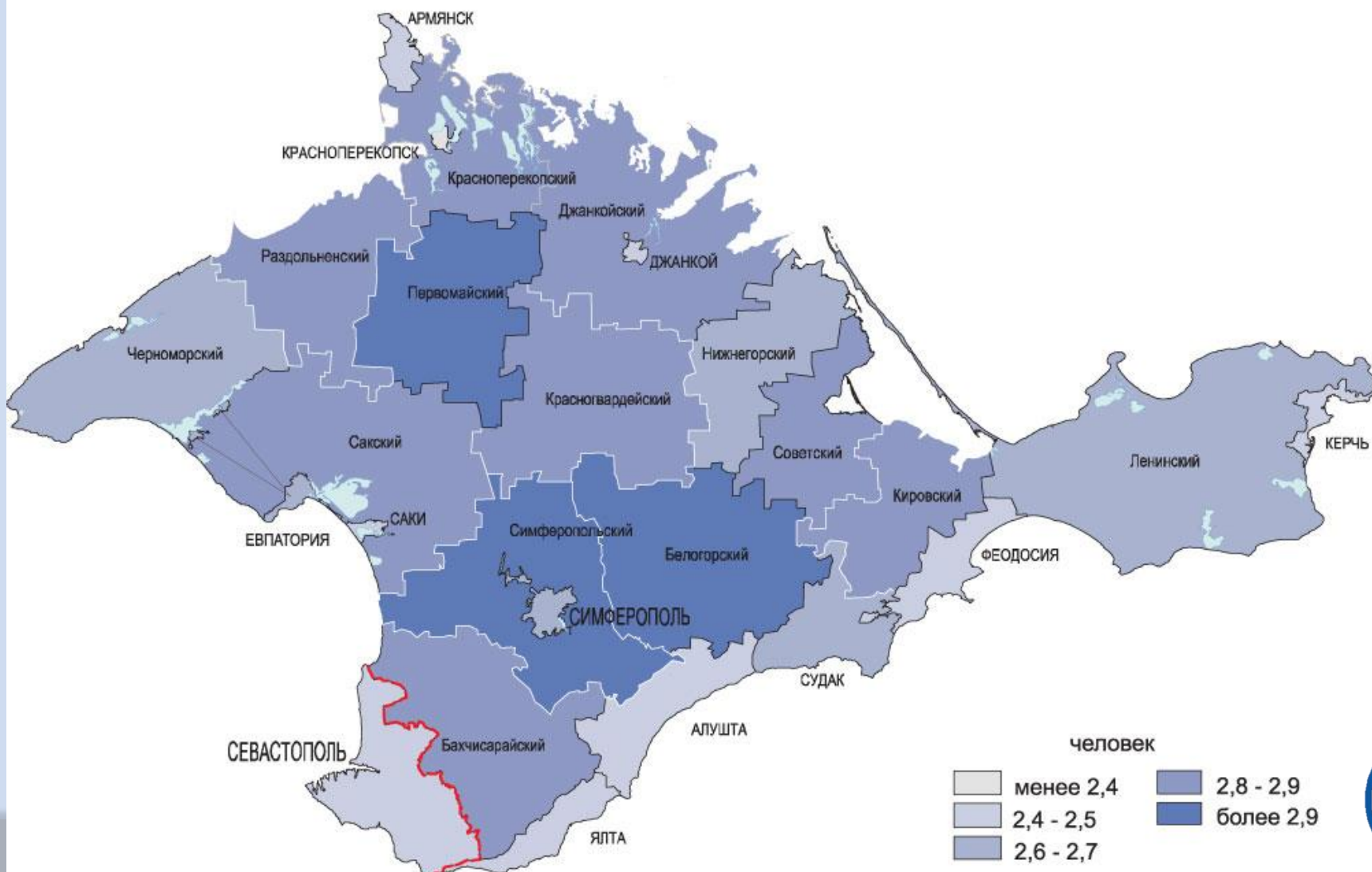
■ 2014 г.

■ 2001 г.



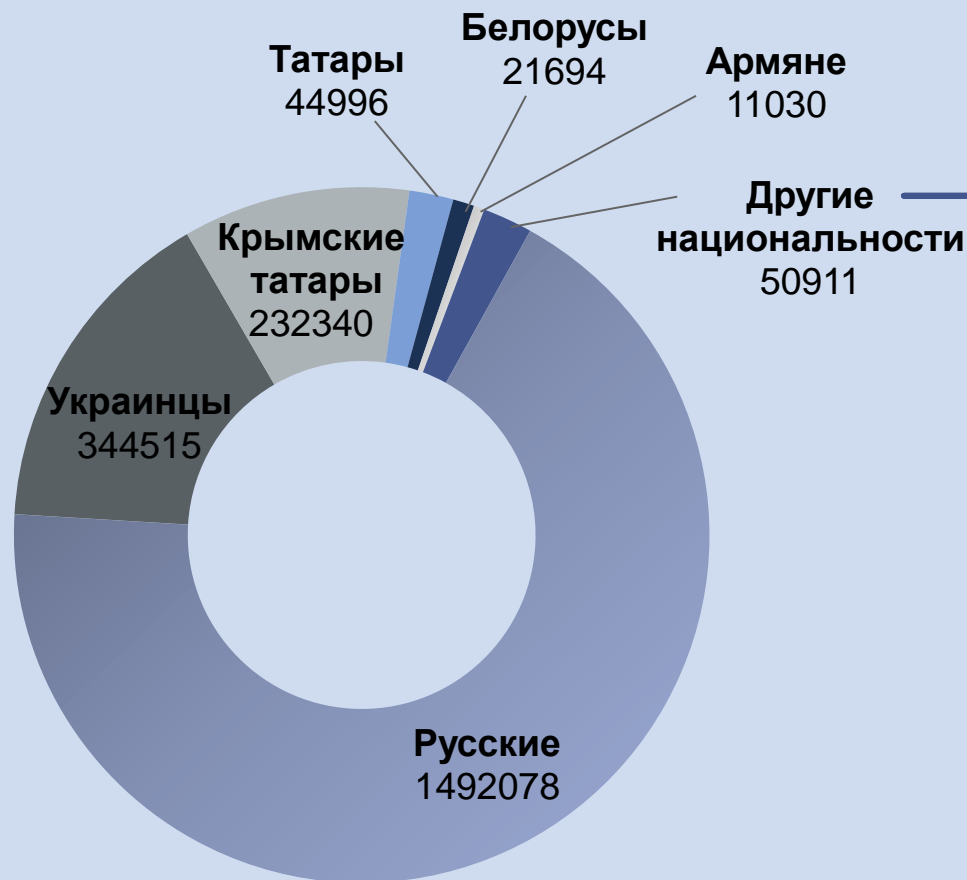
Перепись населения в Крымском федеральном округе

Средний размер частного домохозяйства



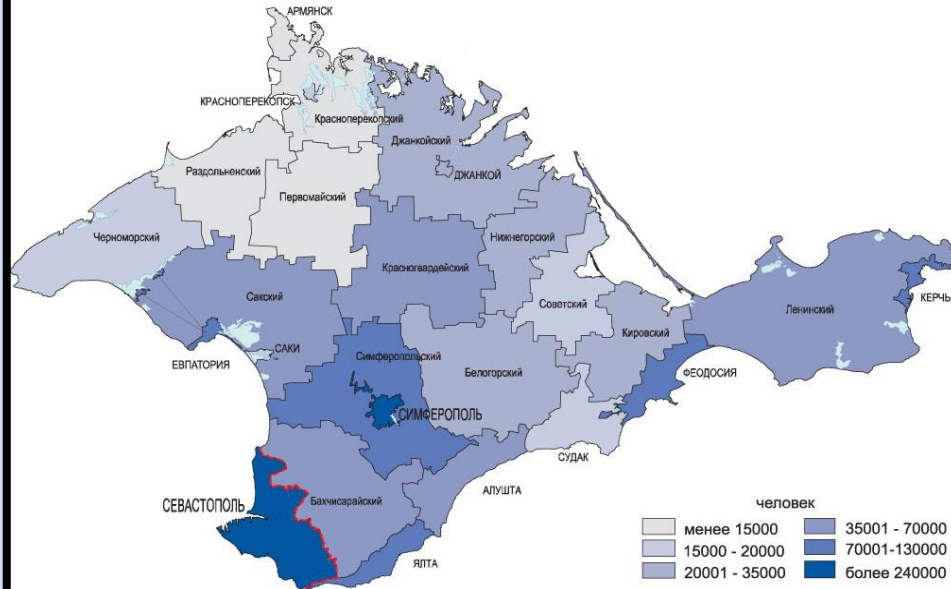
Перепись населения в Крымском федеральном округе

НАЦИОНАЛЬНЫЙ СОСТАВ НАСЕЛЕНИЯ

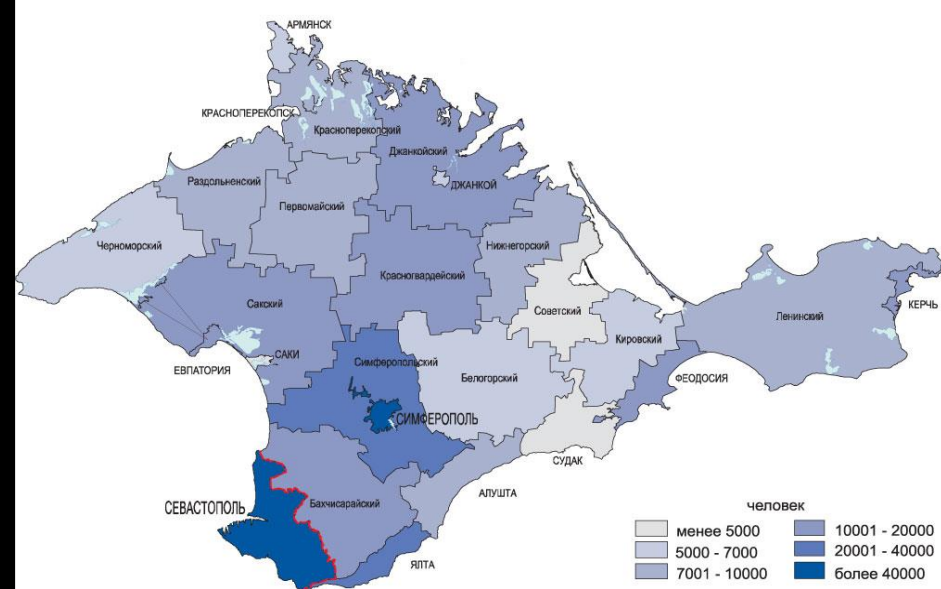


Перепись населения в Крымском федеральном округе

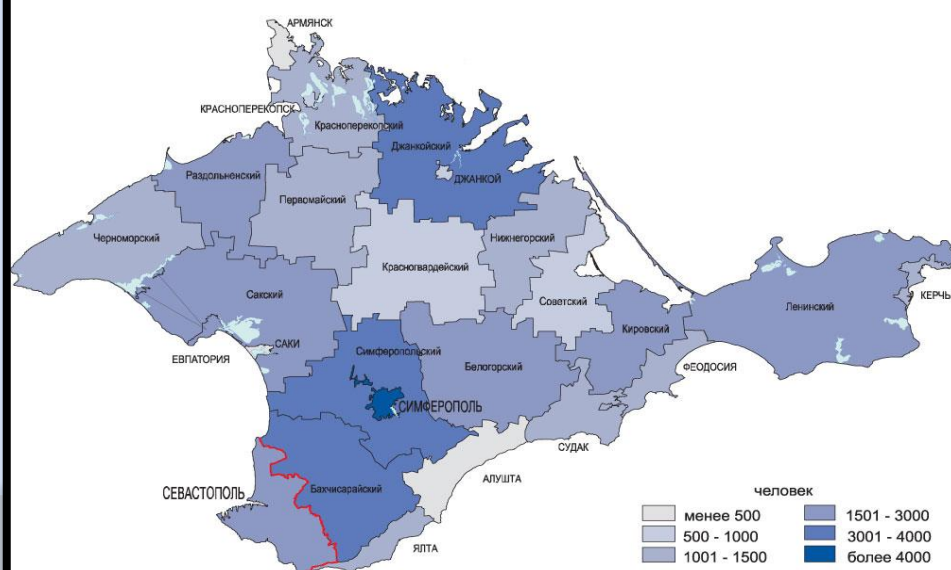
Национальная принадлежность – русские



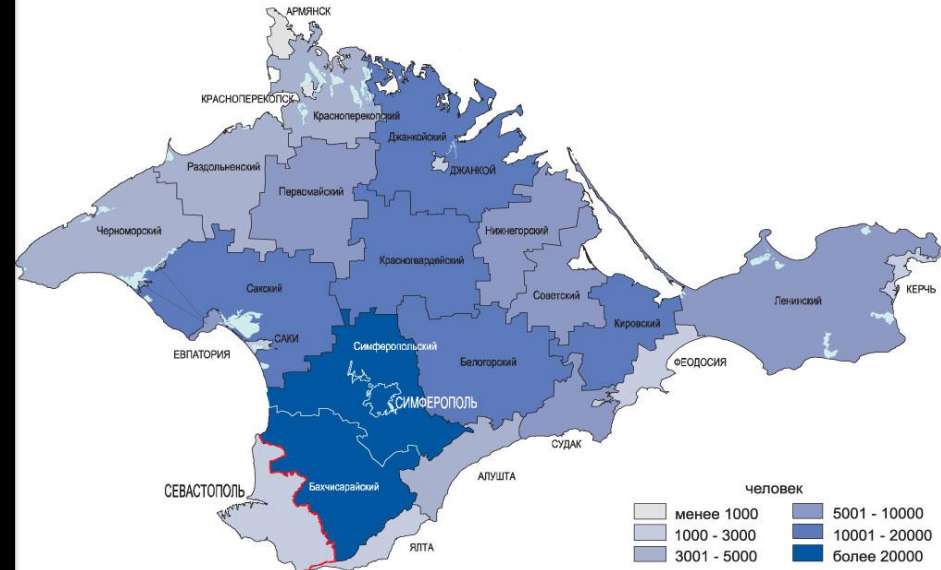
Национальная принадлежность – украинцы



Национальная принадлежность – татары



Национальная принадлежность – крымские татары



Перепись населения в Крымском федеральном округе


РАСПРЕДЕЛЕНИЕ НАСЕЛЕНИЯ ПО ЯЗЫКАМ ВЛАДЕНИЯ

	Все население, указавшее владение языками, человек	Указали языки			
		соответствующие национальности		русский	
		человек	процентов	человек	процентов
Русские	1487514	1485919	99,9	1485919	99,9
Украинцы	343575	153191	44,6	342811	99,8
Крымские татары	229794	88871	38,7	228756	99,5
Татары	44592	17807	39,9	44458	99,7
Армяне	10964	4999	45,6	10921	99,6
Греки	2871	733	25,5	2862	99,7
Болгары	1865	737	39,5	1860	99,7
Немцы	1839	420	22,8	1829	99,5
Караимы	531	26	4,9	530	99,8
Крымчаки	228	6	2,6	228	100,0

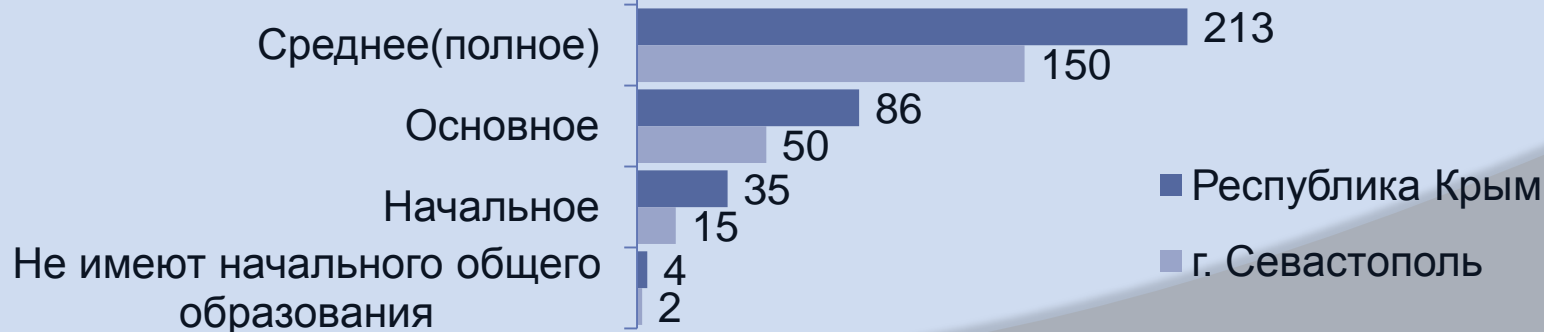
Перепись населения в Крымском федеральном округе

УРОВЕНЬ ОБРАЗОВАНИЯ НАСЕЛЕНИЯ В ВОЗРАСТЕ 15 ЛЕТ И БОЛЕЕ (на 1000 человек, указавших уровень образования)

Профессиональное образование



Общее образование



■ Республика Крым

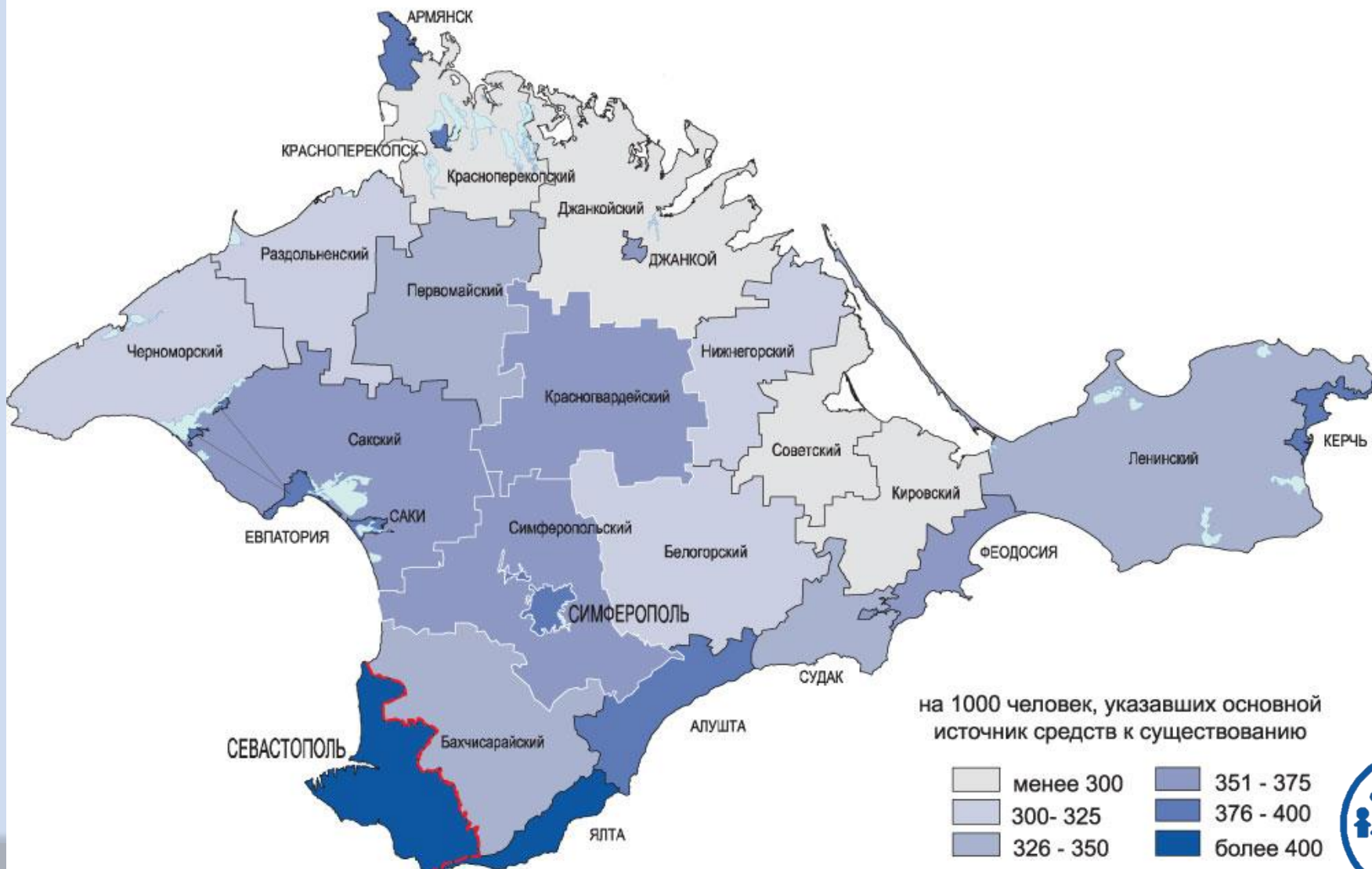
■ г. Севастополь

ОСНОВНОЙ ИСТОЧНИК СРЕДСТВ К СУЩЕСТВОВАНИЮ (на 1000 человек, указавших основной источник средств к существованию)



Перепись населения в Крымском федеральном округе

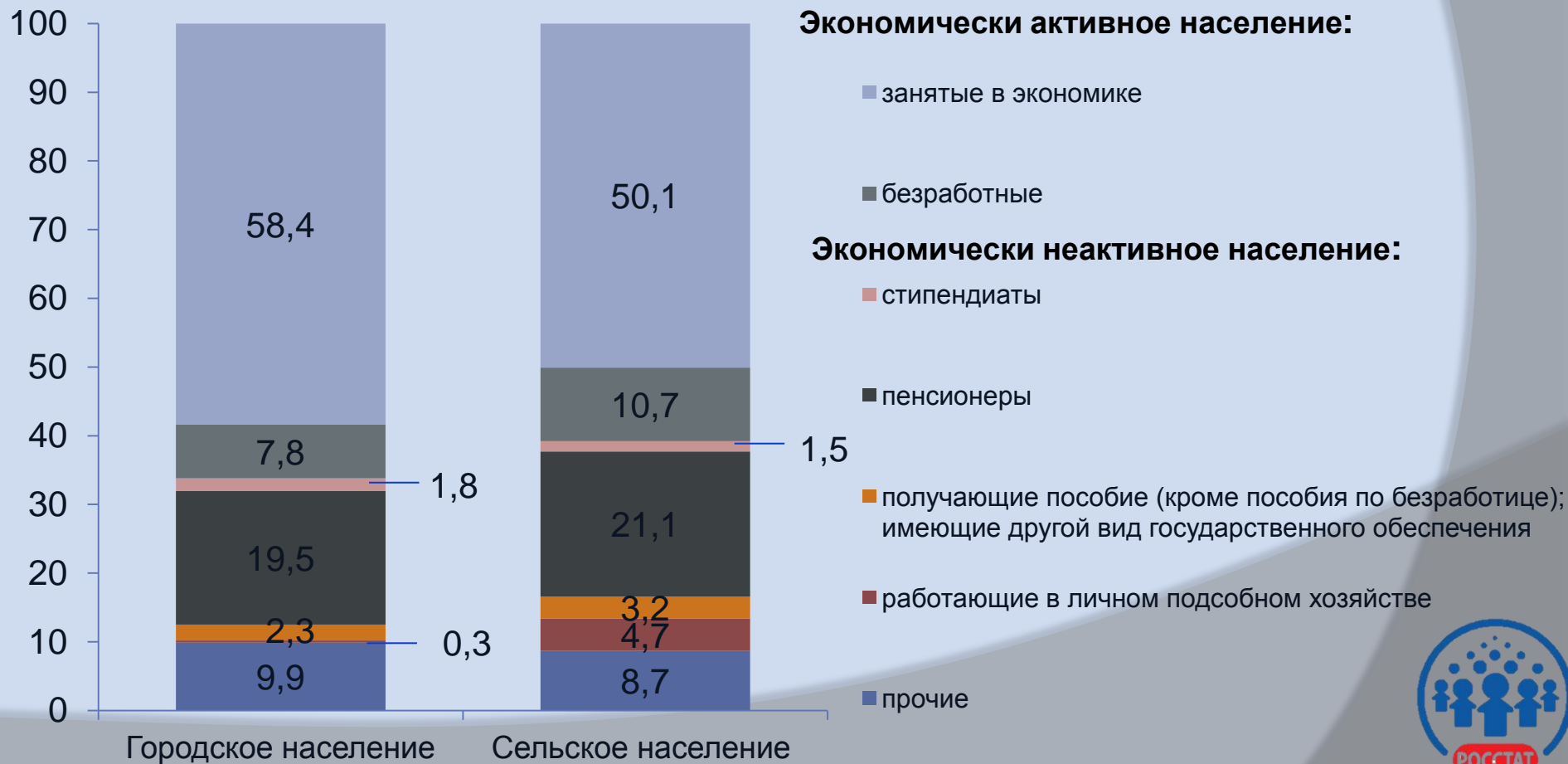
Население, указавшее основным источником средств к существованию трудовую деятельность



Перепись населения в Крымском федеральном округе

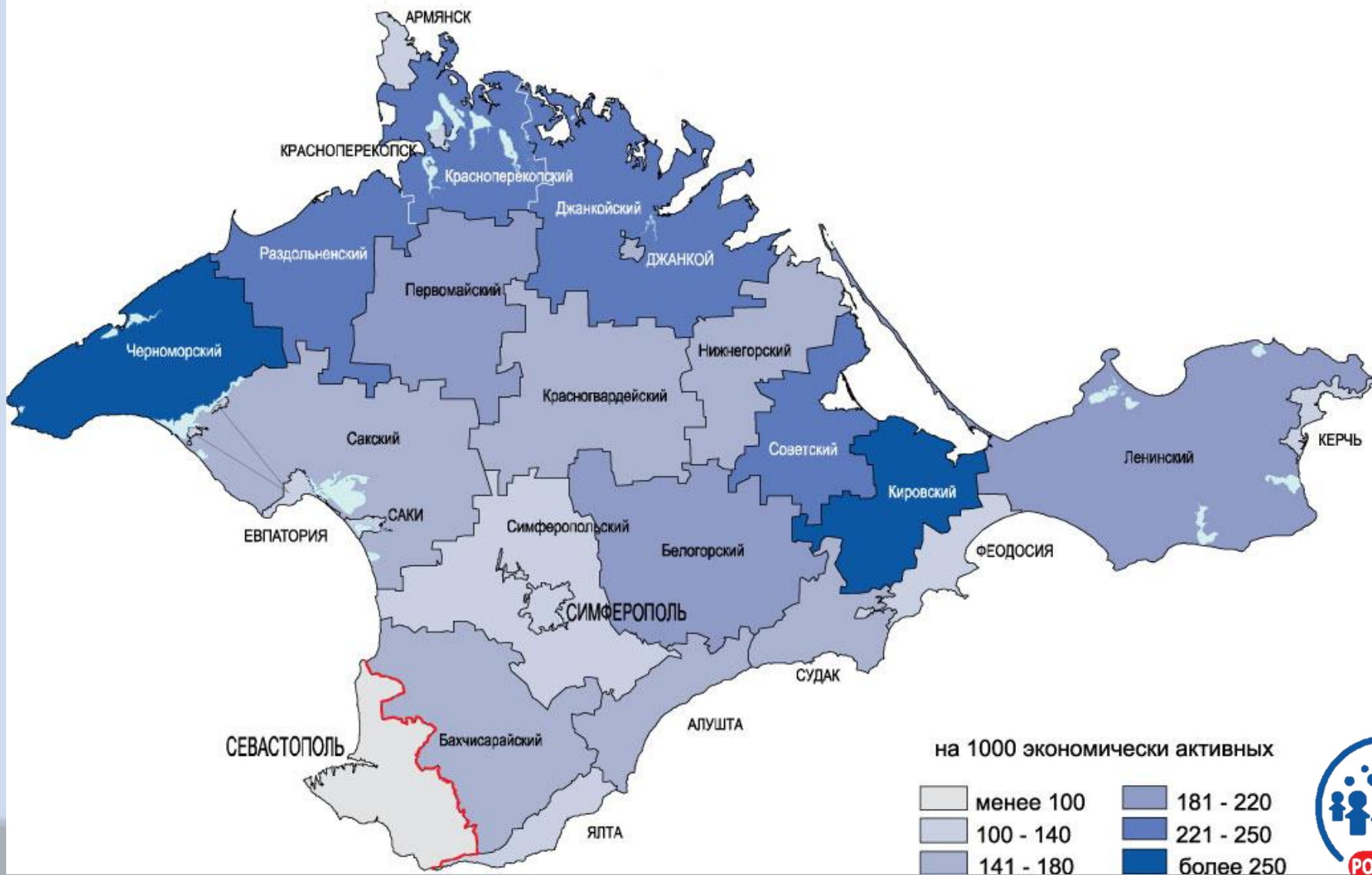
НАСЕЛЕНИЕ В ВОЗРАСТЕ 15-72 ЛЕТ, ПРОЖИВАЮЩЕЕ В ЧАСТНЫХ ДОМОХОЗЯЙСТВАХ, ПО ЭКОНОМИЧЕСКОЙ АКТИВНОСТИ

(в процентах к указавшим экономическую активность)



Перепись населения в Крымском федеральном округе

Безработное население в возрасте 15–72 лет



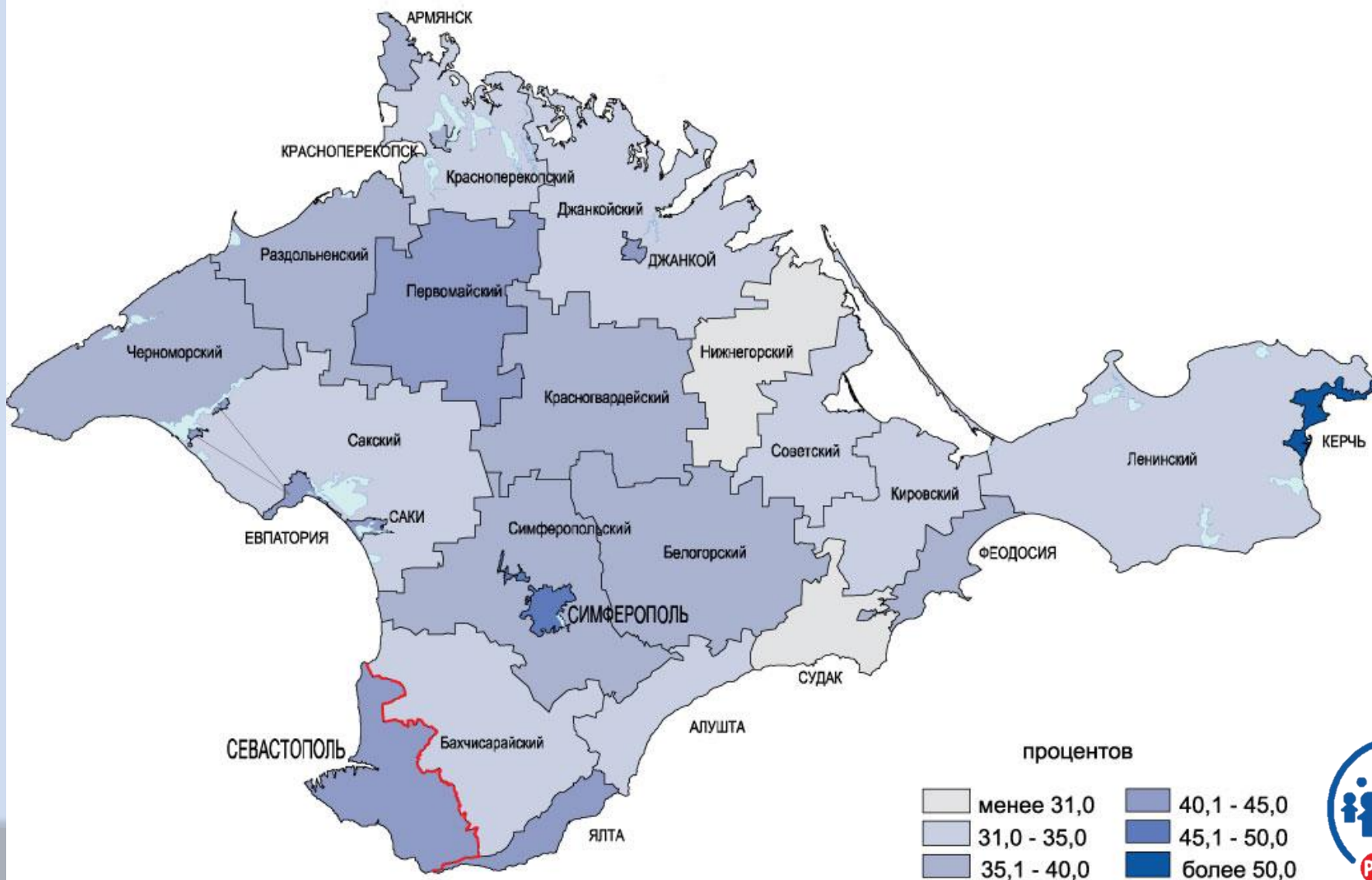
Перепись населения в Крымском федеральном округе

ДОЛЯ НАСЕЛЕНИЯ, ПРОЖИВАЮЩЕГО В МЕСТЕ ПОСТОЯННОГО ЖИТЕЛЬСТВА С РОЖДЕНИЯ И НЕ С РОЖДЕНИЯ (в процентах)



Перепись населения в Крымском федеральном округе

Доля населения, проживающего в месте постоянного жительства с рождения



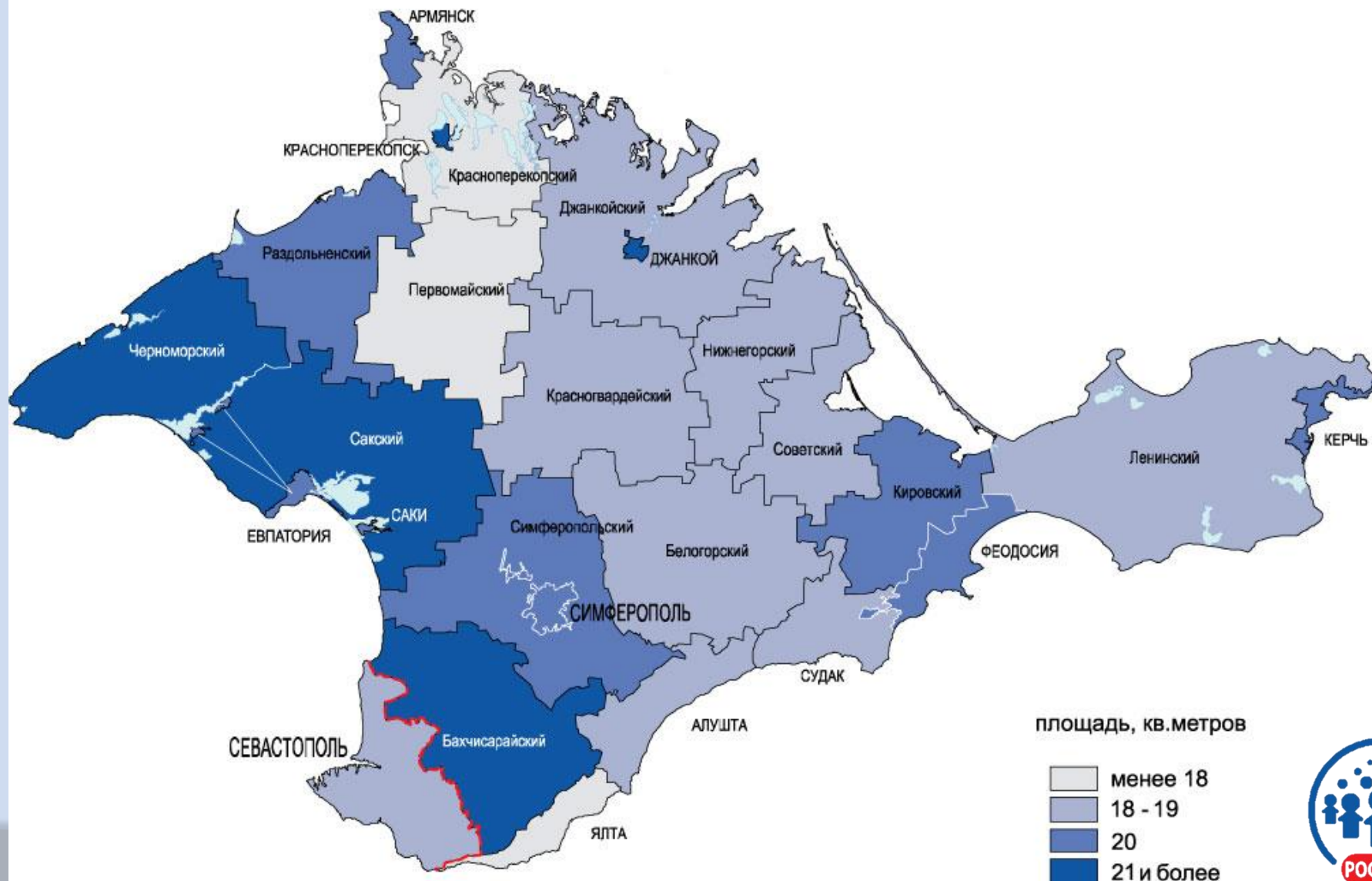
Перепись населения в Крымском федеральном округе

ЖИЛИЩНЫЕ УСЛОВИЯ НАСЕЛЕНИЯ

	Крымский федеральный округ	Республика Крым	г. Севастополь
Все население, указавшее тип жилого помещения	2270073	1881757	388316
в том числе проживает:			
в индивидуальных (одноквартирных) и многоквартирных домах	2230306	1853165	377141
из них:			
в индивидуальных (одноквартирных) домах	901819	845276	56543
в отдельных квартирах	1251476	948440	303036
в коммунальных квартирах	24836	18184	6652
не указавшие тип квартиры	52175	41265	10910
в общежитиях	35898	25582	10316
в гостиницах	301	239	62
в других жилых помещениях	3568	2771	797

Перепись населения в Крымском федеральном округе


Средний размер общей площади, приходящейся на одного человека, проживающего в индивидуальном доме, отдельной или коммунальной квартире



Перепись населения в Крымском федеральном округе

ПРОВЕДЕНИЕ МИКРОПЕРЕПИСИ НАСЕЛЕНИЯ В КРЫМСКОМ ФЕДЕРАЛЬНОМ ОКРУГЕ

Период проведения
обследования



С 1 по 31 октября 2015 года

Число помещений,
население которых
приняло участие в
микрпереписи



7104 помещений

Число помещений,
население которых
отказалось от
участия в
микрпереписи



11 помещений

Число лиц, на
которых заполнены
опросные листы

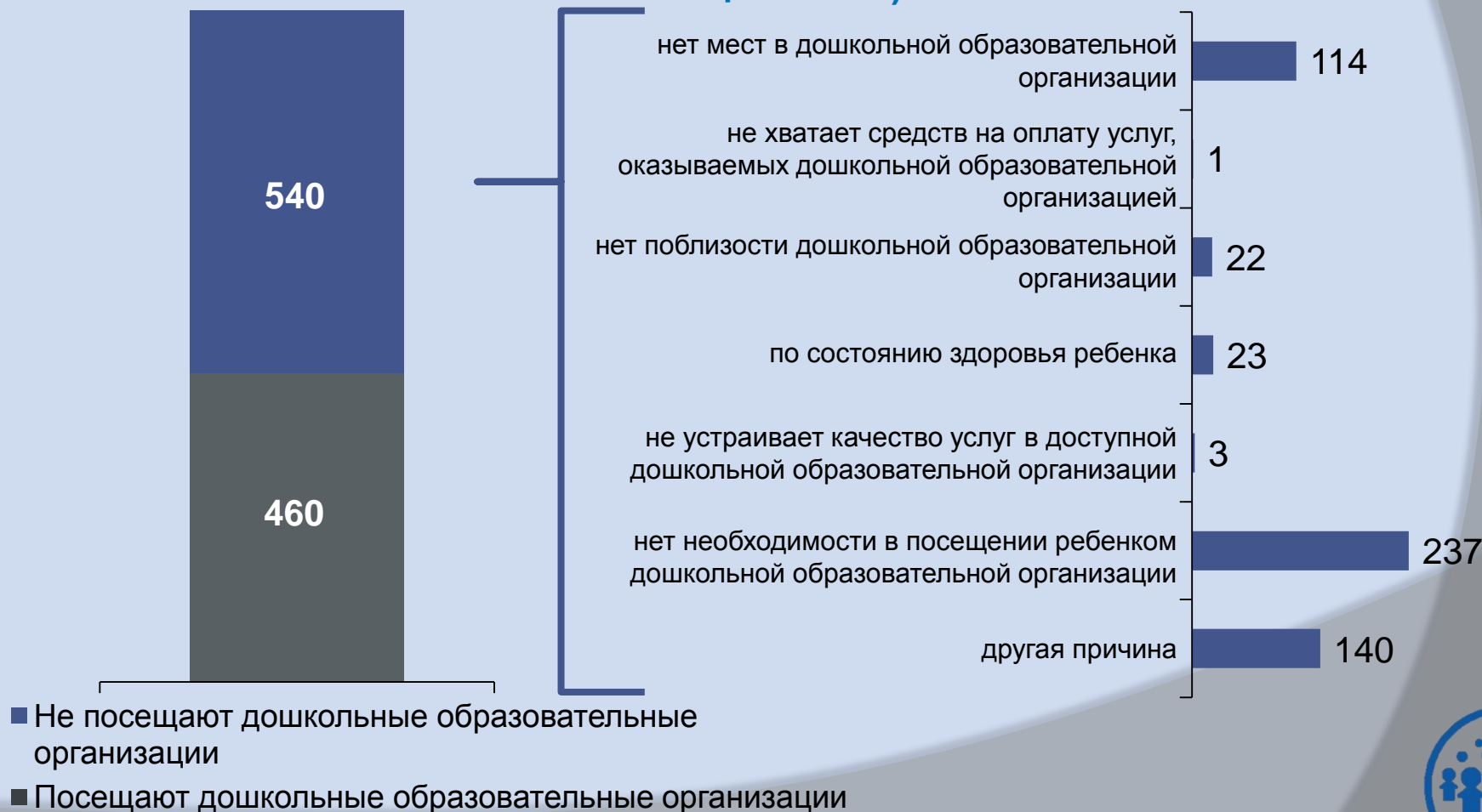


17597 лиц

Перепись населения в Крымском федеральном округе

ДЕТИ В ВОЗРАСТЕ 0-9 ЛЕТ ПО ПОСЕЩЕНИЮ ДОШКОЛЬНЫХ ОБРАЗОВАТЕЛЬНЫХ ОРГАНИЗАЦИЙ

(на 1000 детей, не посещающих образовательные организации (школы,
лицеи и т.п.)



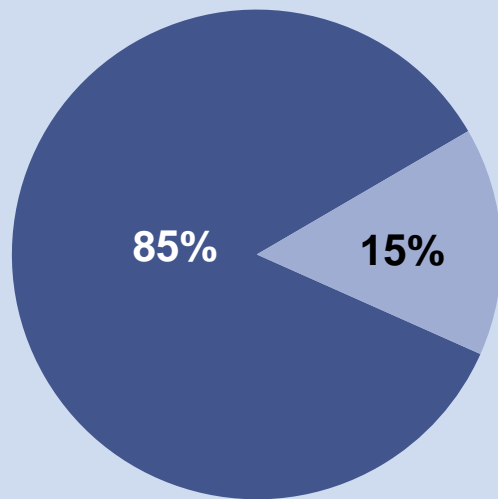
Перепись населения в Крымском федеральном округе

ОЦЕНКА ЗНАЧИМОСТИ УСЛОВИЙ ПО ПЯТИБАЛЬНОЙ ШКАЛЕ, КОТОРЫЕ МОГЛИ БЫ СПОСОБСТВОВАТЬ РОЖДЕНИЮ ЖЕЛАЕМОГО ЧИСЛА ДЕТЕЙ (в процентах)

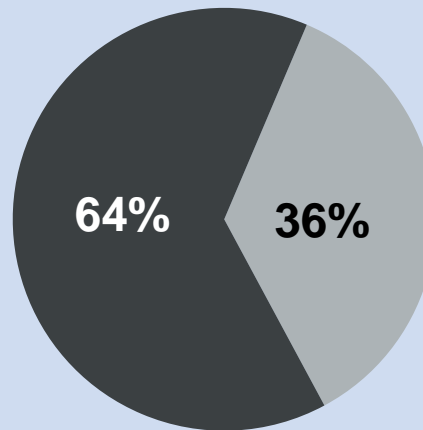


Перепись населения в Крымском федеральном округе

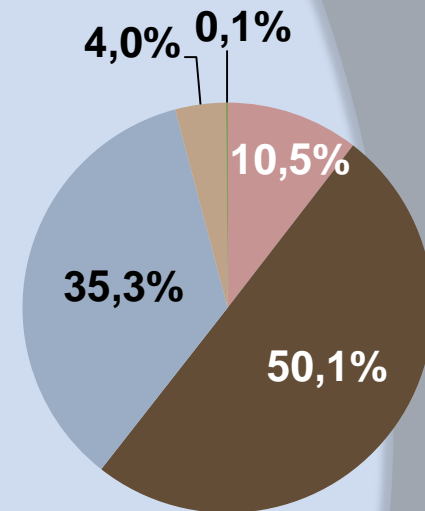

НАСЕЛЕНИЕ ПО НАЛИЧИЮ ХРОНИЧЕСКИХ ЗАБОЛЕВАНИЙ, ОГРАНИЧИВАЮЩИХ ЖИЗНЕДЕЯТЕЛЬНОСТЬ



- Не имеющие хронических заболеваний, ограничивающих жизнедеятельность
- Указавшие наличие хронических заболеваний, ограничивающих жизнедеятельность



- Имеющие установленную инвалидность
- Не имеющие установленной инвалидности, но указавшие наличие хронических заболеваний, ограничивающих жизнедеятельность



- Инвалидность I группы
- Инвалидность II группы
- Инвалидность III группы
- Инвалидность категории "ребенок-инвалид"
- Не указали группу

Перепись населения в Крымском федеральном округе

СПАСИБО ЗА ВНИМАНИЕ!