

## ИТОГИ ПЕРЕПИСИ НАСЕЛЕНИЯ 2014 ГОДА В КРЫМСКОМ ФЕДЕРАЛЬНОМ ОКРУГЕ

*Суринов Александр Евгеньевич  
Руководитель Федеральной службы  
государственной статистики*



## Численность населения

# Перепись населения в Крымском федеральном округе

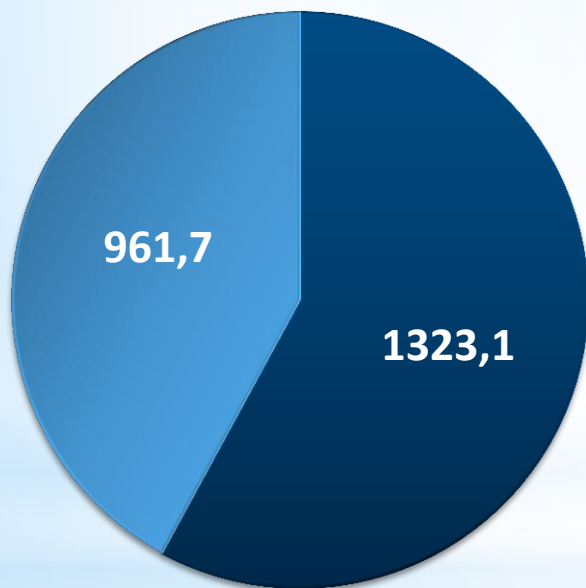
## КАТЕГОРИИ НАСЕЛЕНИЯ, УЧЕННОГО ПРИ ПЕРЕПИСИ НАСЕЛЕНИЯ В КРЫМСКОМ ФЕДЕРАЛЬНОМ ОКРУГЕ (тыс. человек)



# Перепись населения в Крымском федеральном округе

## ЧИСЛЕННОСТЬ ГОРОДСКОГО И СЕЛЬСКОГО НАСЕЛЕНИЯ (тыс. человек)

Крымский федеральный округ



■ Городское население    ■ Сельское население

# Перепись населения в Крымском федеральном округе

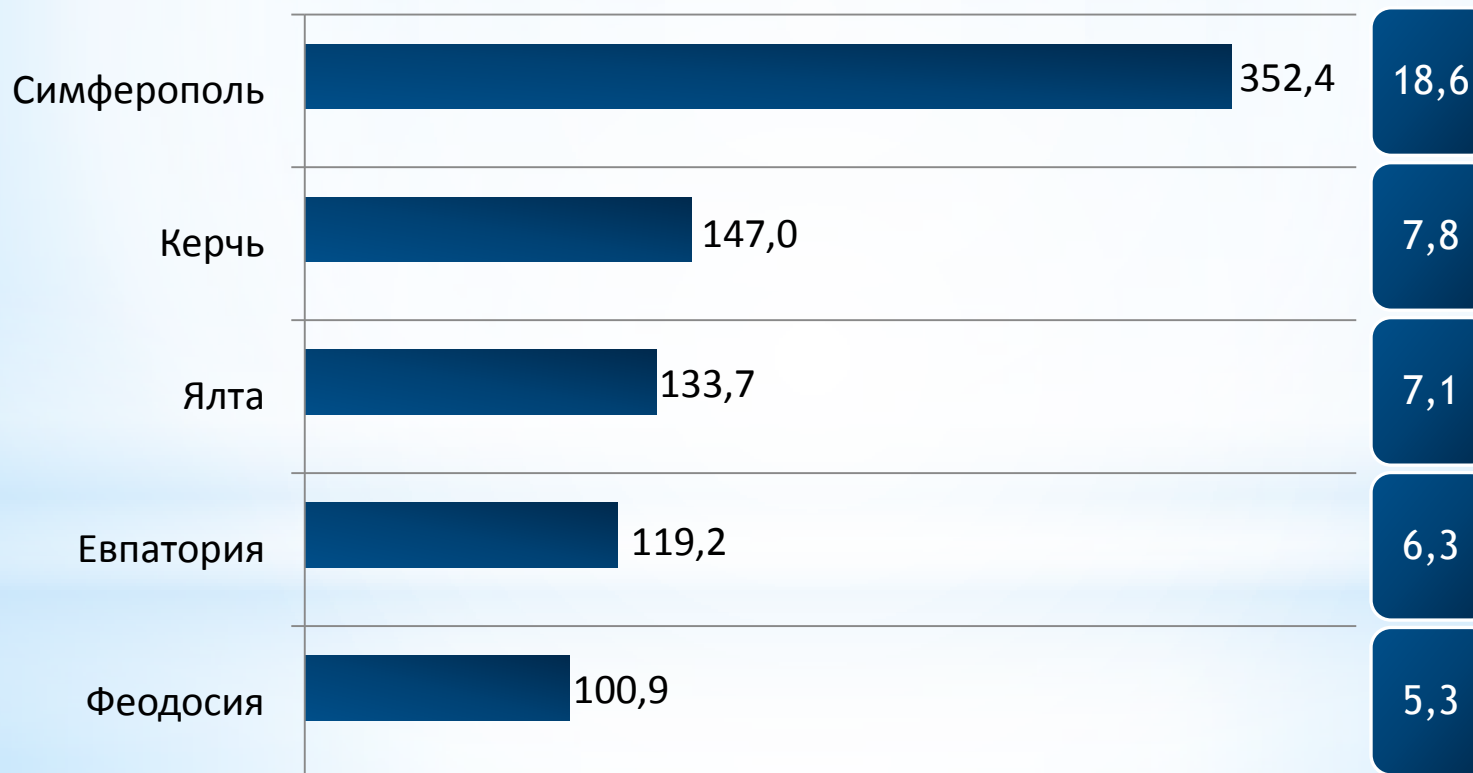
## ЧИСЛО ГОРОДСКИХ И СЕЛЬСКИХ НАСЕЛЕННЫХ ПУНКТОВ КРЫМСКОГО ФЕДЕРАЛЬНОГО ОКРУГА

	Всего городских населенных пунктов	В том числе с численностью постоянного населения, человек				Всего сельских населенных пунктов	В том числе с численностью постоянного населения, человек				
		менее 50000	50000-99999	100000-249999	250000 и более		без населения	до 50	от 51 до 100	от 101 до 500	более 500
Крымский федеральный округ	17	11	2	2	2	1042	11	76	88	375	492
Республика Крым	16	11	2	2	1	1003	11	72	87	362	471
г. Севастополь	1	-	-	-	1	39	-	4	1	13	21

# Перепись населения в Крымском федеральном округе

## РАСПРЕДЕЛЕНИЕ ЖИТЕЛЕЙ РЕСПУБЛИКИ КРЫМ ПО ГОРОДСКИМ ОКРУГАМ С ЧИСЛЕННОСТЬЮ НАСЕЛЕНИЯ, ПРЕВЫШАЮЩЕЙ 100 ТЫС. ЧЕЛОВЕК (тыс. человек)

В процентах к  
численности населения  
Республики Крым



## Возрастно-половой состав населения

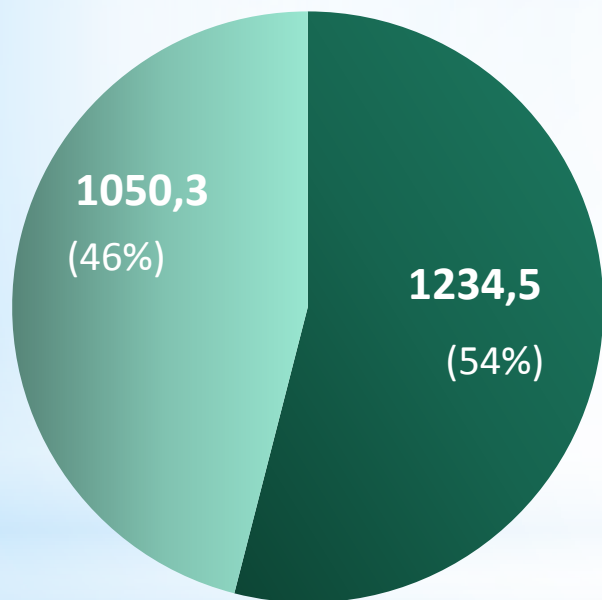




# Перепись населения в Крымском федеральном округе

## ЧИСЛЕННОСТЬ МУЖЧИН И ЖЕНЩИН В КРЫМСКОМ ФЕДЕРАЛЬНОМ ОКРУГЕ (тыс. человек)

Крымский федеральный округ



■ Мужчины    ■ Женщины

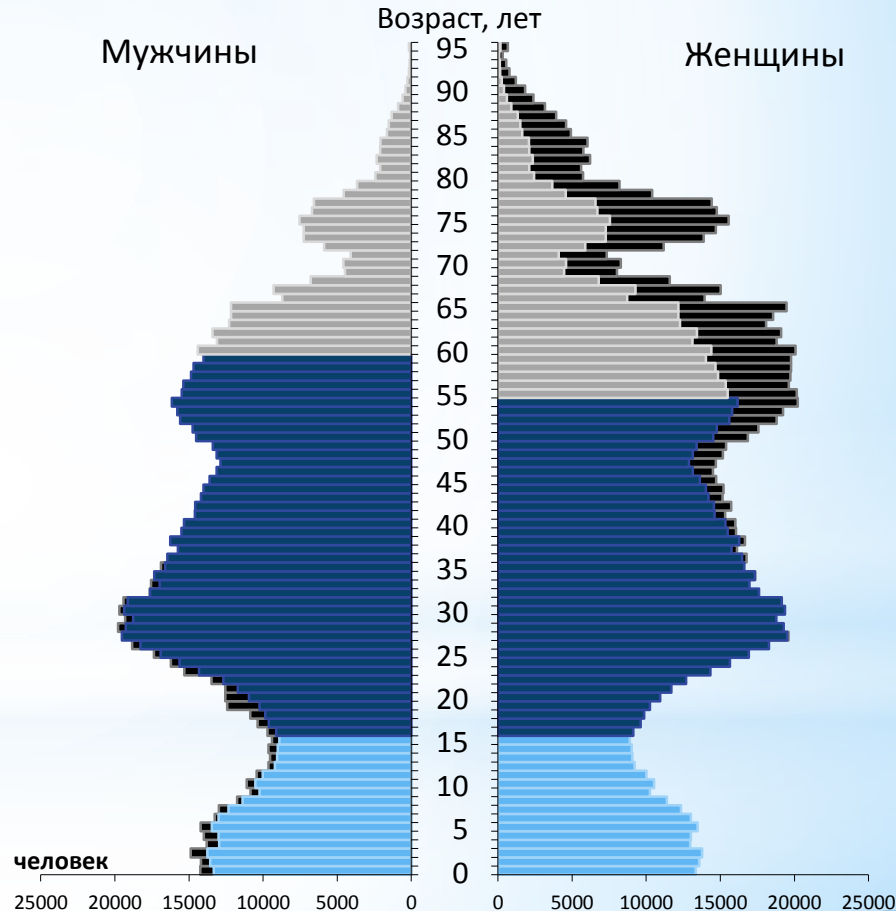
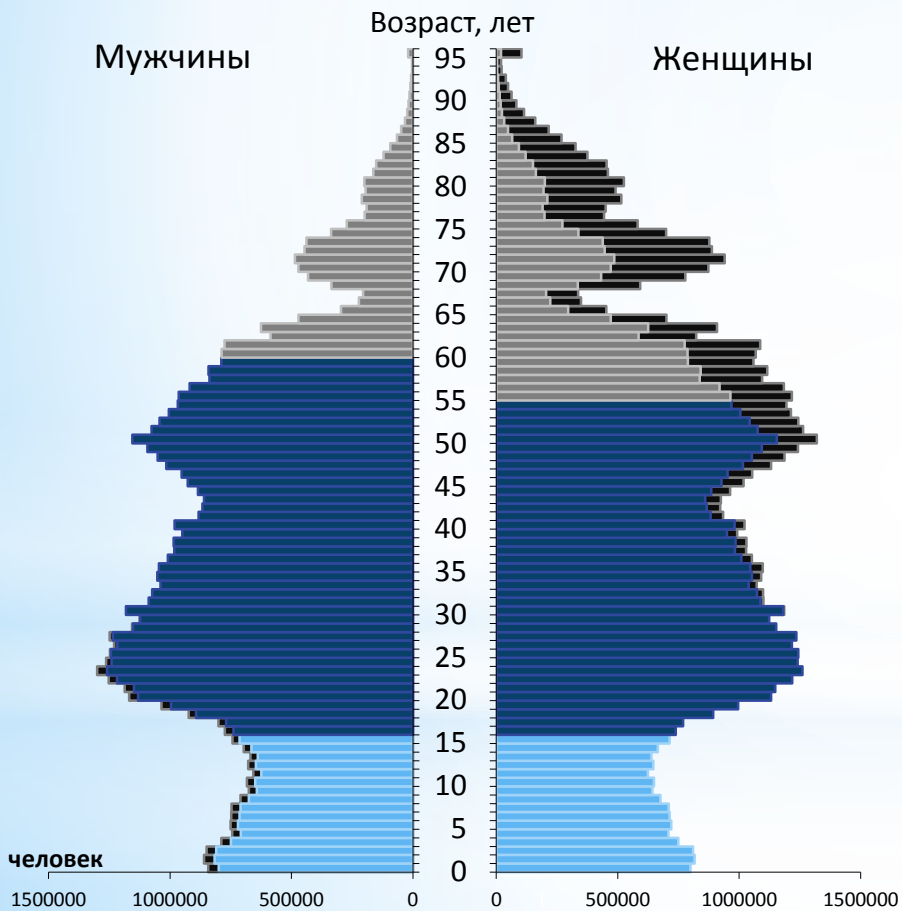


# Перепись населения в Крымском федеральном округе

## ВОЗРАСТНО-ПОЛОВАЯ ПИРАМИДА

**Крымский федеральный округ  
 2014**

**Российская Федерация  
 2010**



■ Старше трудоспособного возраста  
 ■ В трудоспособном возрасте  
 ■ Моложе трудоспособного возраста

■ В трудоспособном возрасте  
 ■ Разница между численностью мужчин и женщин

# Перепись населения в Крымском федеральном округе

## ДЕМОГРАФИЧЕСКАЯ НАГРУЗКА (на 1000 человек населения трудоспособного возраста приходится лиц нетрудоспособного возраста)

Республика Крым  
780 человек



г. Севастополь  
749 человек



■ Моложе трудоспособного возраста    ■ Старше трудоспособного возраста

# Перепись населения в Крымском федеральном округе

## Состояние в браке, рождаемость



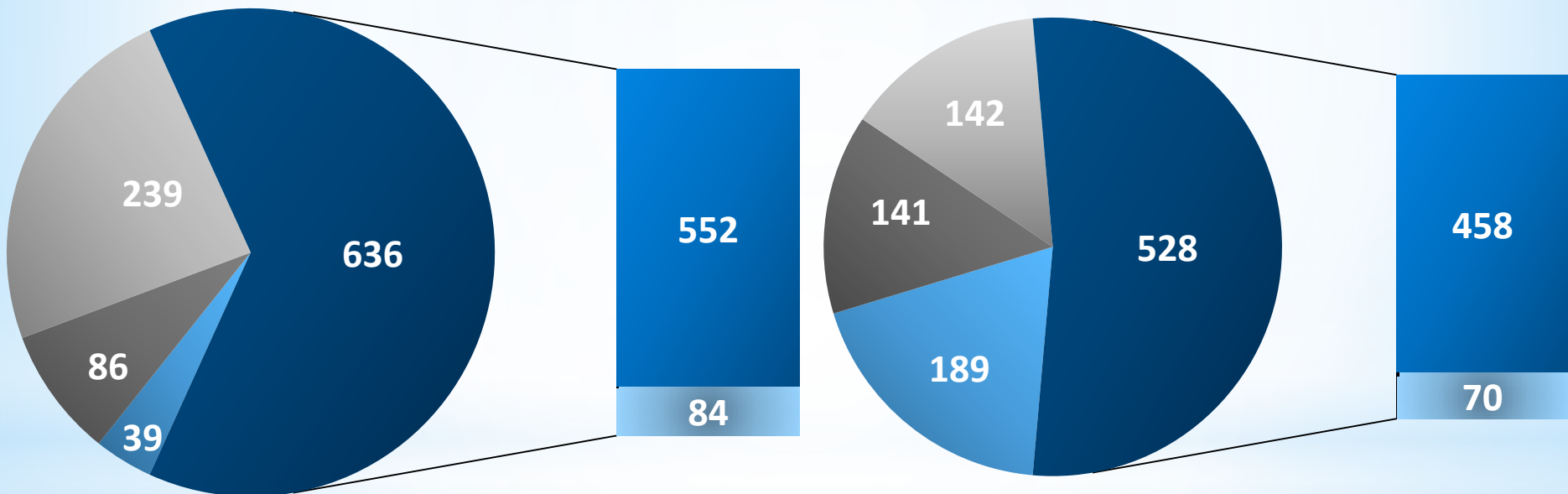
# Перепись населения в Крымском федеральном округе

## СОСТОЯНИЕ В БРАКЕ МУЖЧИН И ЖЕНЩИН В КРЫМСКОМ ФЕДЕРАЛЬНОМ ОКРУГЕ

(на 1000 человек в возрасте 16 лет и более, указавших состояние в браке)

Мужчины

Женщины

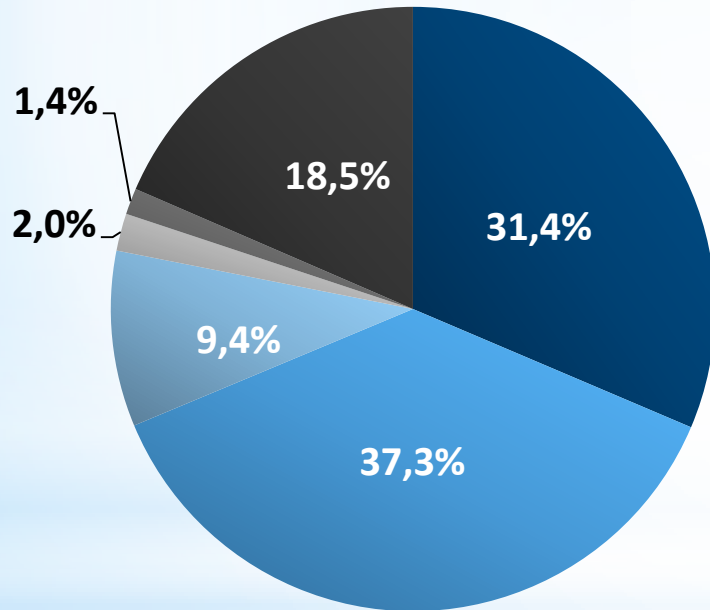


- Вдовы
- Разведенные официально и разошедшиеся
- Никогда не состоявшие в браке
- Состоящие в браке
  - Состоящие в зарегистрированном браке
  - Состоящие в незарегистрированном браке

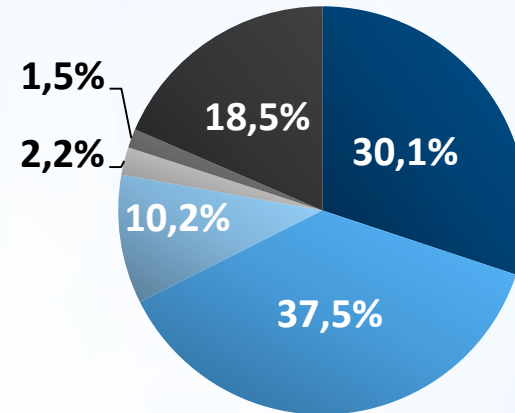
# Перепись населения в Крымском федеральном округе

## ЖЕНЩИНЫ В ВОЗРАСТЕ 15 ЛЕТ И БОЛЕЕ ПО ЧИСЛУ РОЖДЕННЫХ ДЕТЕЙ (в процентах)

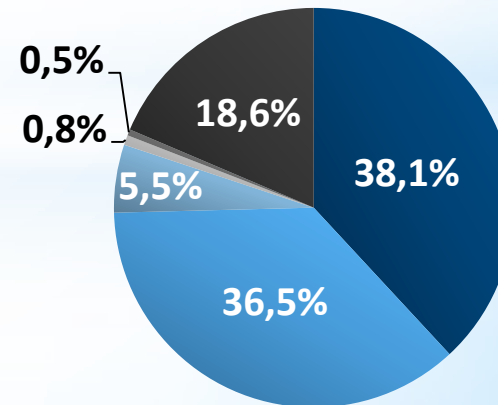
### Крымский федеральный округ



### Республика Крым



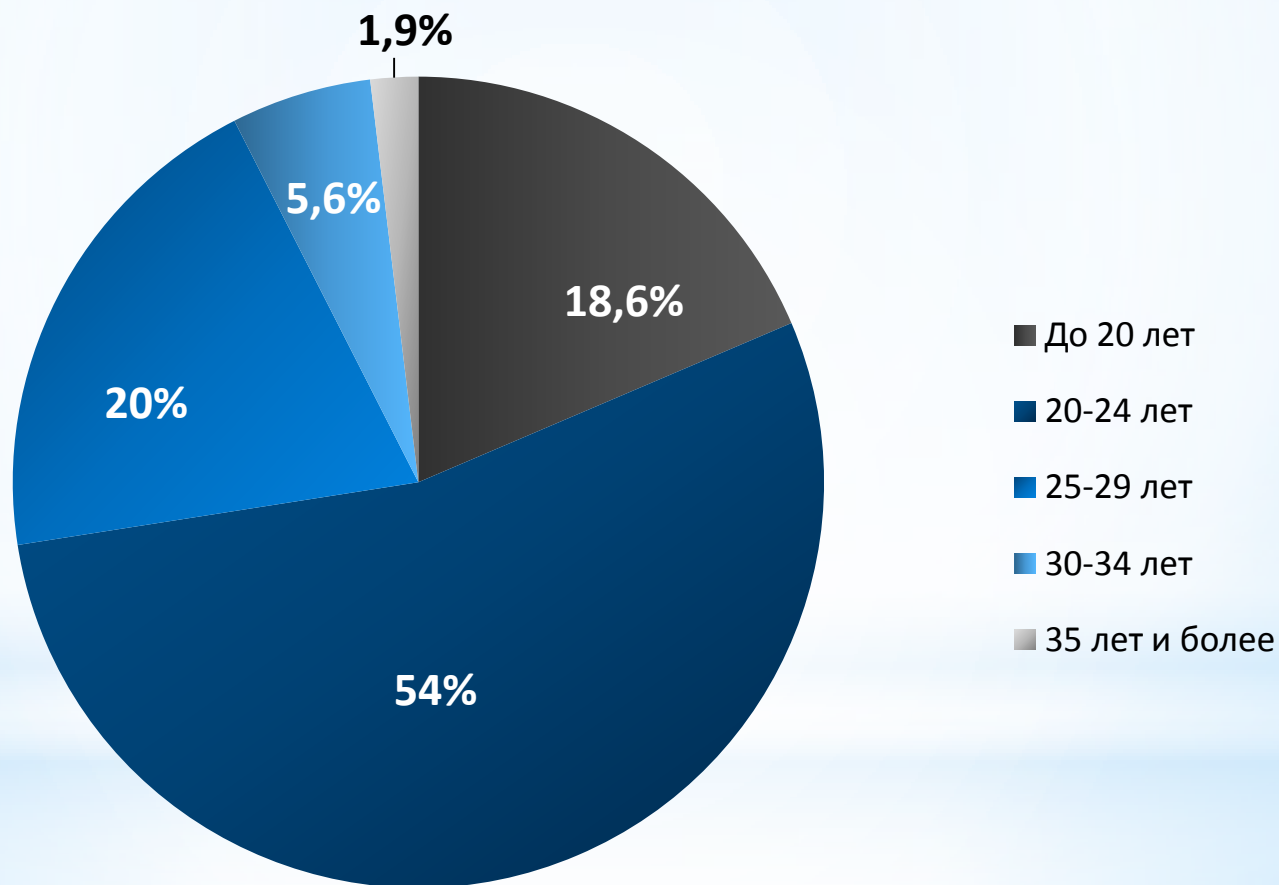
### г. Севастополь



- 1 ребенок
- 2 детей
- 3 детей
- 4 детей
- 5 и более детей
- не родили ни одного ребенка

# Перепись населения в Крымском федеральном округе

## ВОЗРАСТ ЖЕНЩИН, В КОТОРОМ ОНИ РОДИЛИ ПЕРВОГО РЕБЕНКА (в процентах)



Крымский федеральный округ

# Перепись населения в Крымском федеральном округе

## Число и состав домохозяйств



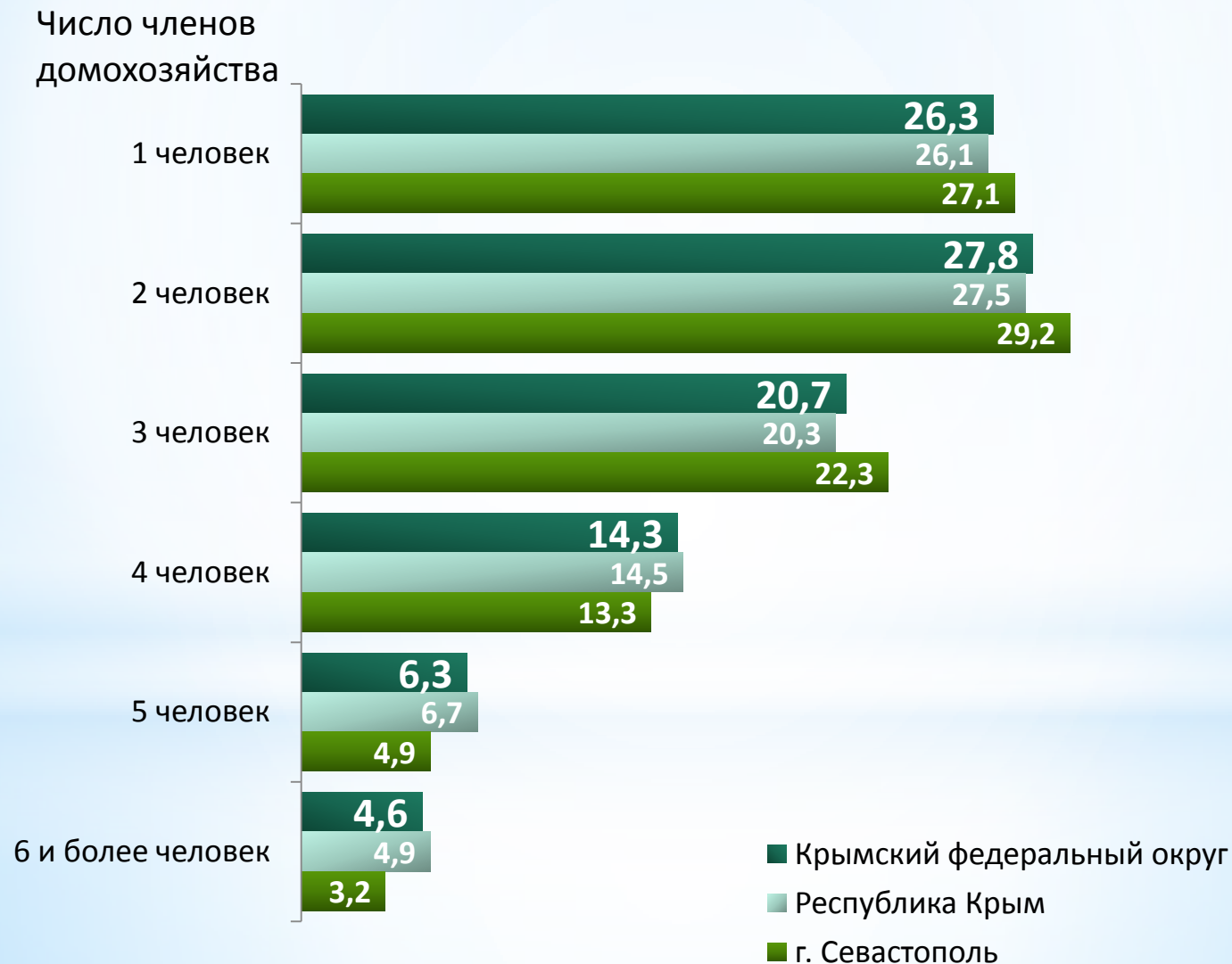
# Перепись населения в Крымском федеральном округе

## НАСЕЛЕНИЕ ЧАСТНЫХ И КОЛЛЕКТИВНЫХ ДОМОХОЗЯЙСТВ, ДОМОХОЗЯЙСТВ БЕЗДОМНЫХ (тысяч человек)



# Перепись населения в Крымском федеральном округе

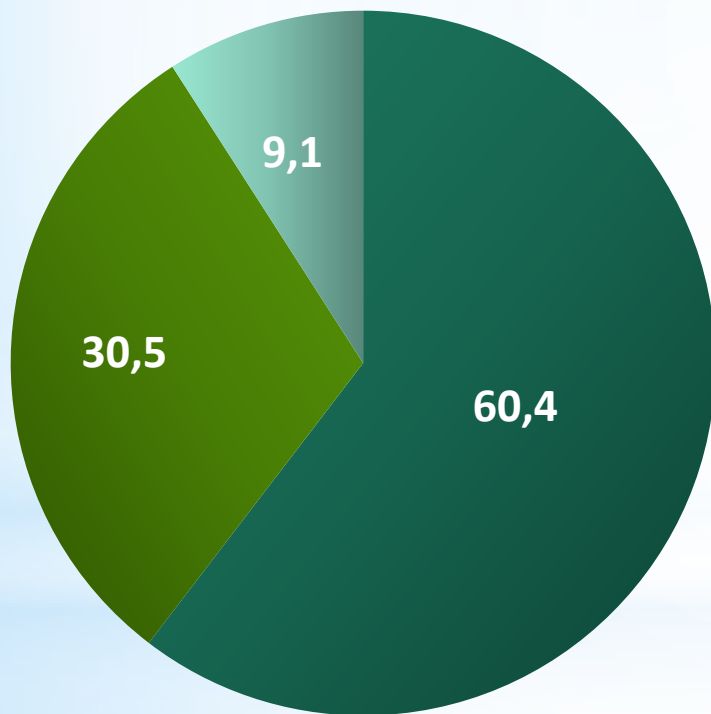
## СТРУКТУРА ЧАСТНЫХ ДОМОХОЗЯЙСТВ ПО РАЗМЕРУ (в процентах)



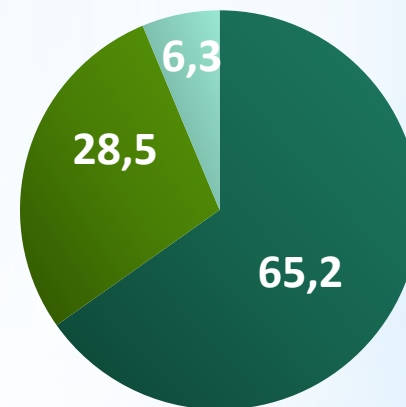
# Перепись населения в Крымском федеральном округе

## РАСПРЕДЕЛЕНИЕ ДОМОХОЗЯЙСТВ ПО ЧИСЛУ ДЕТЕЙ МОЛОЖЕ 18 ЛЕТ (в процентах)

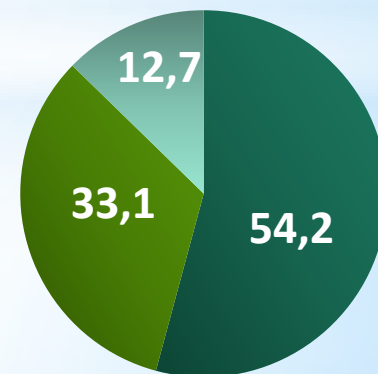
### Крымский федеральный округ



### Городские домохозяйства



### Сельские домохозяйства



■ с 1 ребенком   ■ с 2 детьми   ■ с 3 и более детьми

## ДОЛЯ НАСЕЛЕНИЯ, ПРОЖИВАЮЩЕГО В МОНОНАЦИОНАЛЬНЫХ ДОМОХОЗЯЙСТВАХ

(в процентах от численности населения соответствующей национальности)



# Перепись населения в Крымском федеральном округе

**Национальный состав,  
владение языками,  
гражданство**



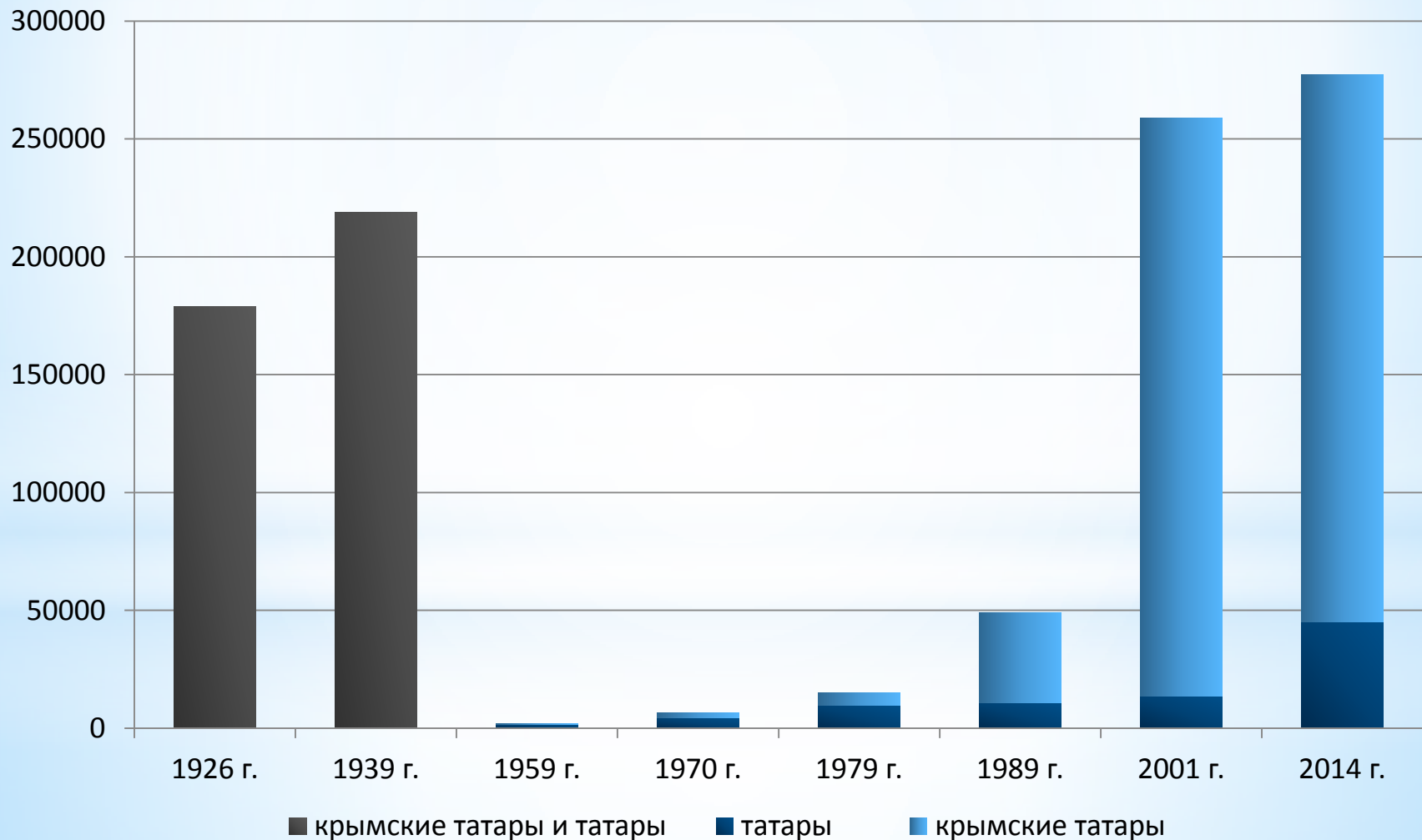
# Перепись населения в Крымском федеральном округе

## НАЦИОНАЛЬНЫЙ СОСТАВ НАСЕЛЕНИЯ В КРЫМСКОМ ФЕДЕРАЛЬНОМ ОКРУГЕ (тысяч человек)



# Перепись населения в Крымском федеральном округе

## ЧИСЛЕННОСТЬ КРЫМСКИХ ТАТАР И ТАТАР В РЕСПУБЛИКЕ КРЫМ И г. СЕВАСТОПОЛЬ В ПЕРИОД С 1926 ПО 2014 ГОДЫ (человек)





# Перепись населения в Крымском федеральном округе

## ИНСТРУКТИВНЫЕ УКАЗАНИЯ ПО ЗАПОЛНЕНИЮ ВОПРОСА О НАЦИОНАЛЬНОСТИ

### Перепись населения в Крымском федеральном округе 2014 года

(утверждены Приказом Росстата  
№512 от 12.08.2014)

«**Вопрос 7. Ваша национальная принадлежность** (по самоопределению в соответствии со ст. 26 Конституции РФ).

Переписчик обязан задать вопрос строго в такой формулировке, в которой он записан в переписном листе. Национальную принадлежность детей до 14 лет, а также людей с умственными и/или физическими недостатками, называют родители (усыновители, опекуны, попечители или иные их законные представители).

Если опрашиваемый отказывается называть свою национальную принадлежность, следует проставить метку **«отказ от ответа»** и в поле ответа записать слово «нет».

Лицам, отсутствующим весь период переписи, которых так и не удалось опросить лично по вопросу 7 в поле ответа следует записать слово «нет».

**Внимание! При опросе населения переписчику категорически запрещается использовать любые словари и перечни национальностей.»**

### Всеукраинская перепись населения 2001 года

(утверждены Приказом Госкомстата Украины  
№341 от 31.07.2001)

«**К шестому вопросу**

*«Ваше этническое происхождение (укажите национальность (народность) или этническую группу)»*

Записывается национальность (народность) или этническая группа, указанная самим респондентом.

Национальность детей определяется родителями. При возникновении сложностей с определением национальности ребенка, в случае если родители принадлежат к разным национальностям, предпочтение отдается национальности матери.»

## ИНСТРУКТИВНЫЕ УКАЗАНИЯ ПО ЗАПОЛНЕНИЮ ВОПРОСА О РОДНОМ ЯЗЫКЕ

**Перепись населения в Крымском  
федеральном округе 2014 года**  
(утверждены Приказом Росстата №512 от  
12.08.2014)

**Всеукраинская перепись населения  
2001 года**  
(утверждены Приказом Госкомстата Украины №341  
от 31.07.2001)

**«Раздел 9. ВЛАДЕНИЕ ЯЗЫКАМИ**

...

Данный раздел заполняется независимо от возраста опрашиваемого. **Для малолетних детей владение языками и родной язык определяют родители.**

...

**Вопрос 9.3. Ваш родной язык**

**Родной язык** – это язык, который опрашиваемый сам для себя считает родным вне зависимости от знания этого языка. Это язык, на котором он начал говорить в детстве, либо язык его семьи, либо язык его матери. В специальном поле нужно записать название только одного языка, который опрашиваемый считает родным. Если человек называет более одного родного языка, то записывается один язык по выбору опрашиваемого.»

**«К седьмому вопросу**

*«Ваши языковые признаки»*

**а) родной язык.**

В ответе на вопрос о родном языке записывается название языка, который сам респондент считает своим родным языком.

**Родной язык может не совпадать с национальностью.**

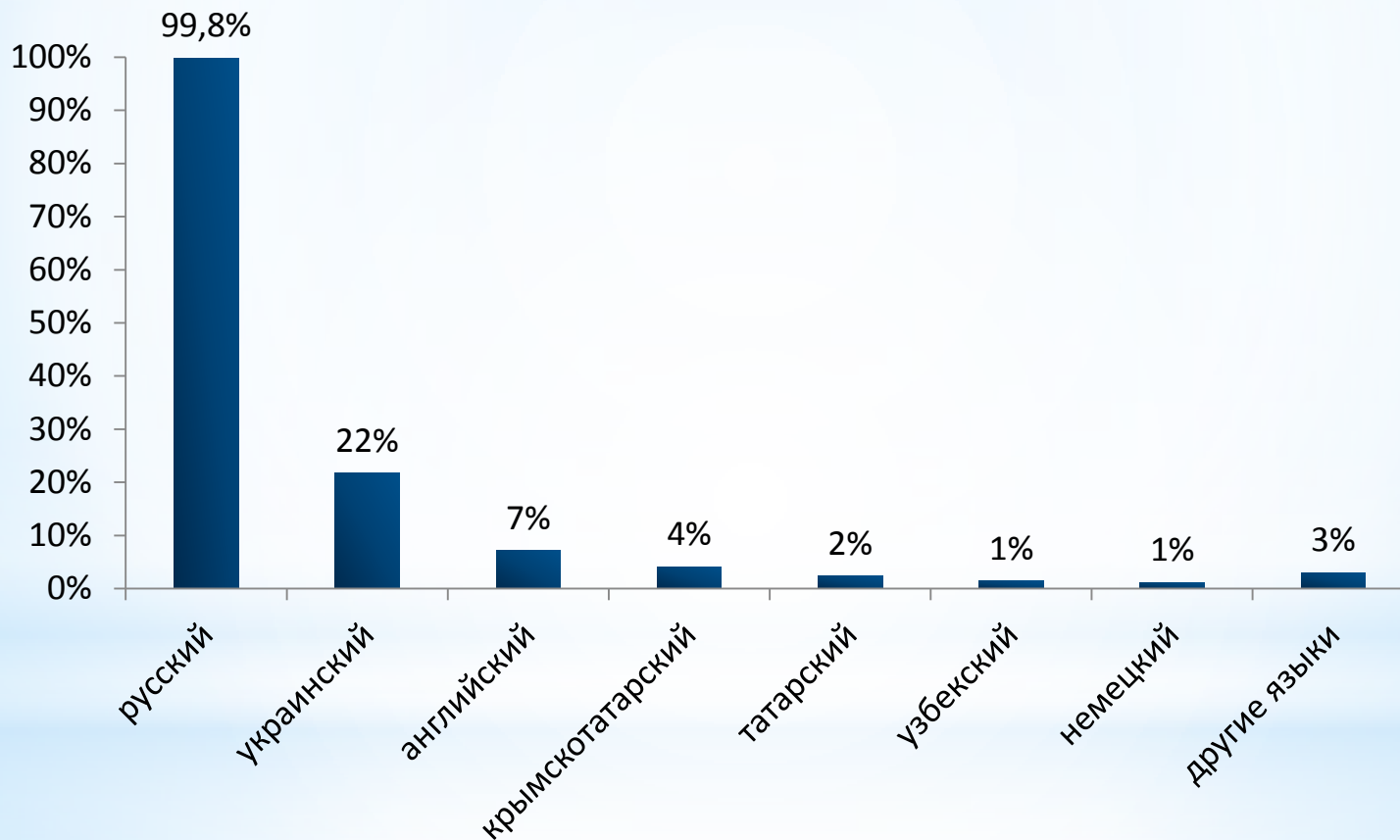
Если опрашиваемый затрудняется назвать какой-либо язык родным языком, следует записать название языка, которым он лучше всего владеет или которым обычно пользуется в быту и дома.

Родной язык детей, еще не умеющих говорить, и других малолетних детей определяется родителями. Если родители затрудняются определить родной язык ребенка, следует записать язык, на котором обычно разговаривают дома.

Родным языком глухонемых считается язык, на котором они читают и пишут, либо язык, которым пользуются члены их домохозяйства или те лица, с кем они преимущественно общаются.»

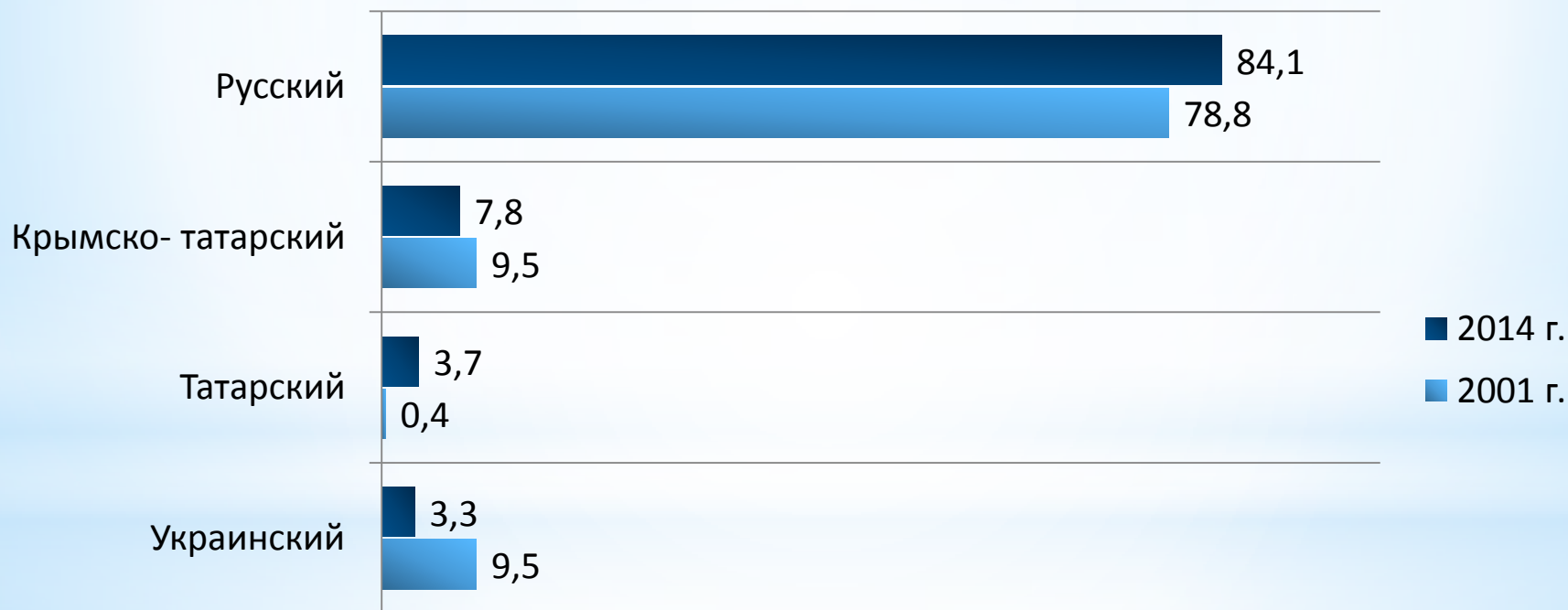
# Перепись населения в Крымском федеральном округе

## НАСЕЛЕНИЕ КРЫМСКОГО ФЕДЕРАЛЬНОГО ОКРУГА ПО ЯЗЫКАМ ВЛАДЕНИЯ (в процентах)



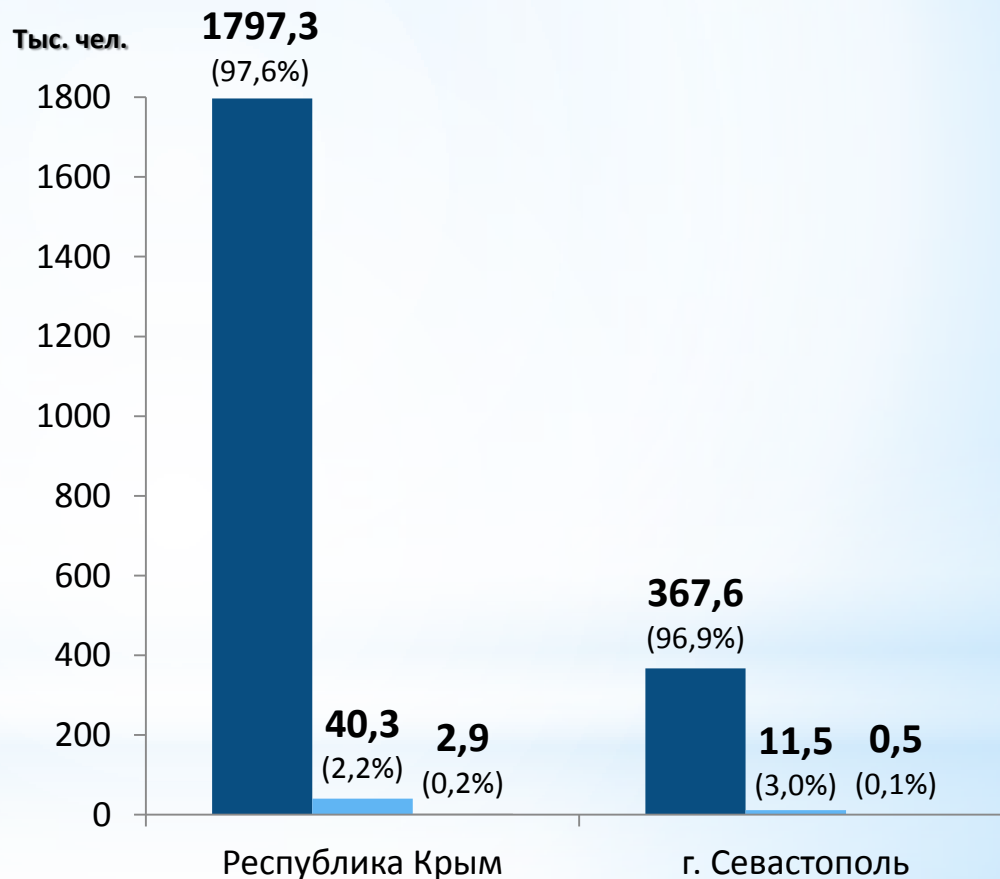
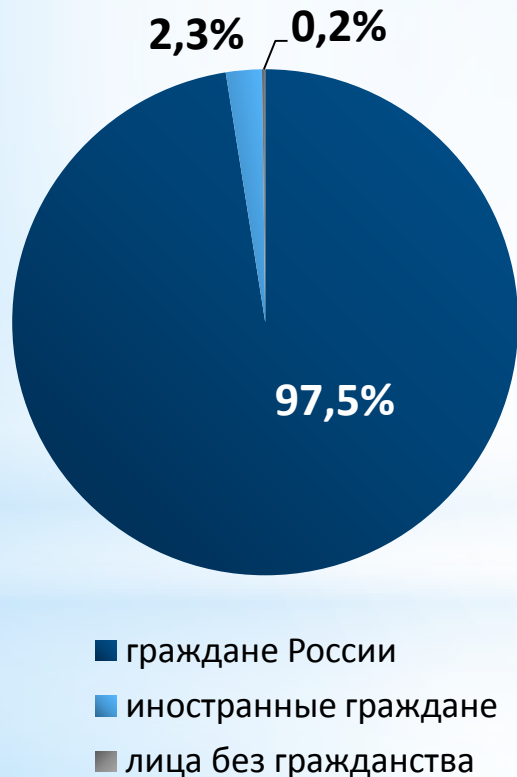
# Перепись населения в Крымском федеральном округе

## НАСЕЛЕНИЕ КРЫМСКОГО ФЕДЕРАЛЬНОГО ОКРУГА ПО РОДНОМУ ЯЗЫКУ ПО ДАННЫМ ПЕРЕПИСЕЙ НАСЕЛЕНИЯ 2001 И 2014 гг. (в процентах)



# Перепись населения в Крымском федеральном округе

## РАСПРЕДЕЛЕНИЕ НАСЕЛЕНИЯ КРЫМСКОГО ФЕДЕРАЛЬНОГО ОКРУГА ПО ГРАЖДАНСТВУ



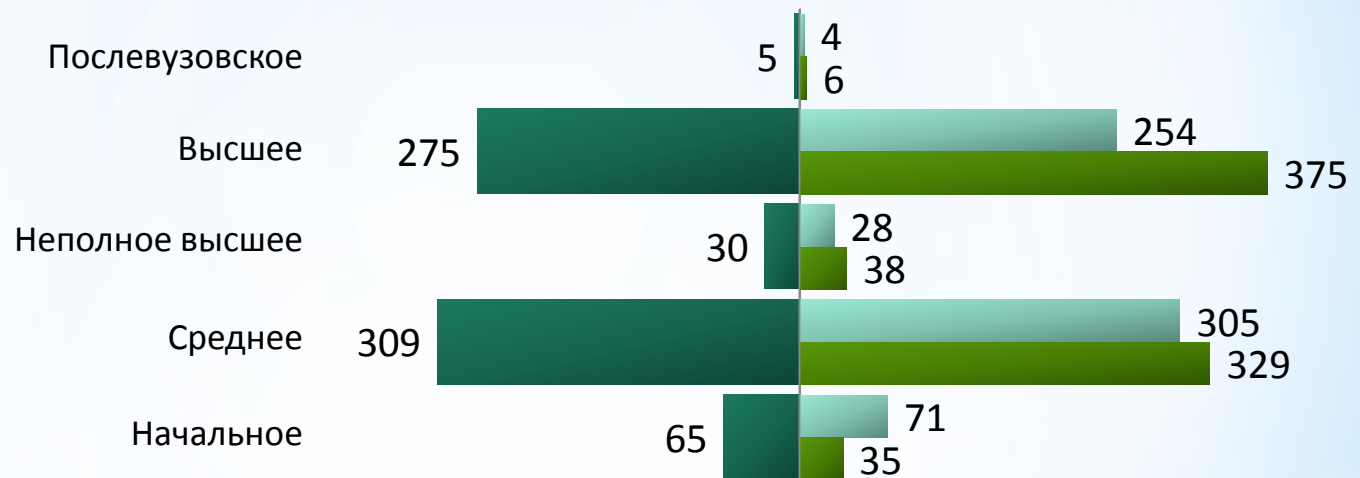
## Уровень образования населения



# Перепись населения в Крымском федеральном округе

## УРОВЕНЬ ОБРАЗОВАНИЯ НАСЕЛЕНИЯ В ВОЗРАСТЕ 15 ЛЕТ И БОЛЕЕ (на 1000 человек, указавших уровень образования)

### Профессиональное образование



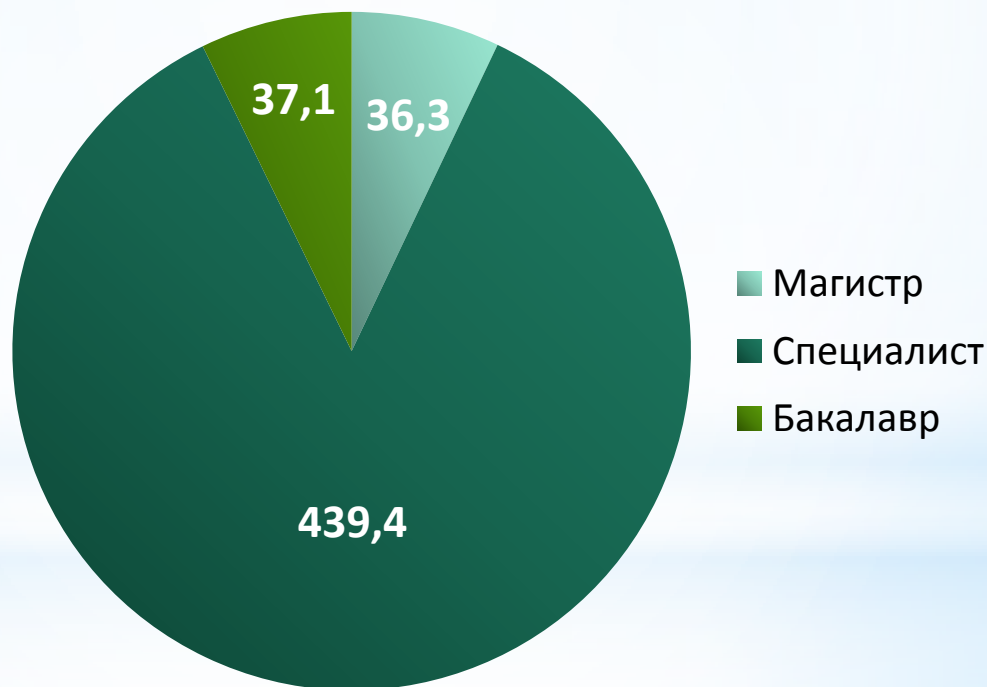
### Общее образование





# Перепись населения в Крымском федеральном округе

## ЧИСЛЕННОСТЬ НАСЕЛЕНИЯ КРЫМСКОГО ФЕДЕРАЛЬНОГО ОКРУГА ПО СТУПЕНЯМ ВЫСШЕГО ПРОФЕССИОНАЛЬНОГО ОБРАЗОВАНИЯ (тыс. человек)



# Перепись населения в Крымском федеральном округе

## Источники средств к существованию



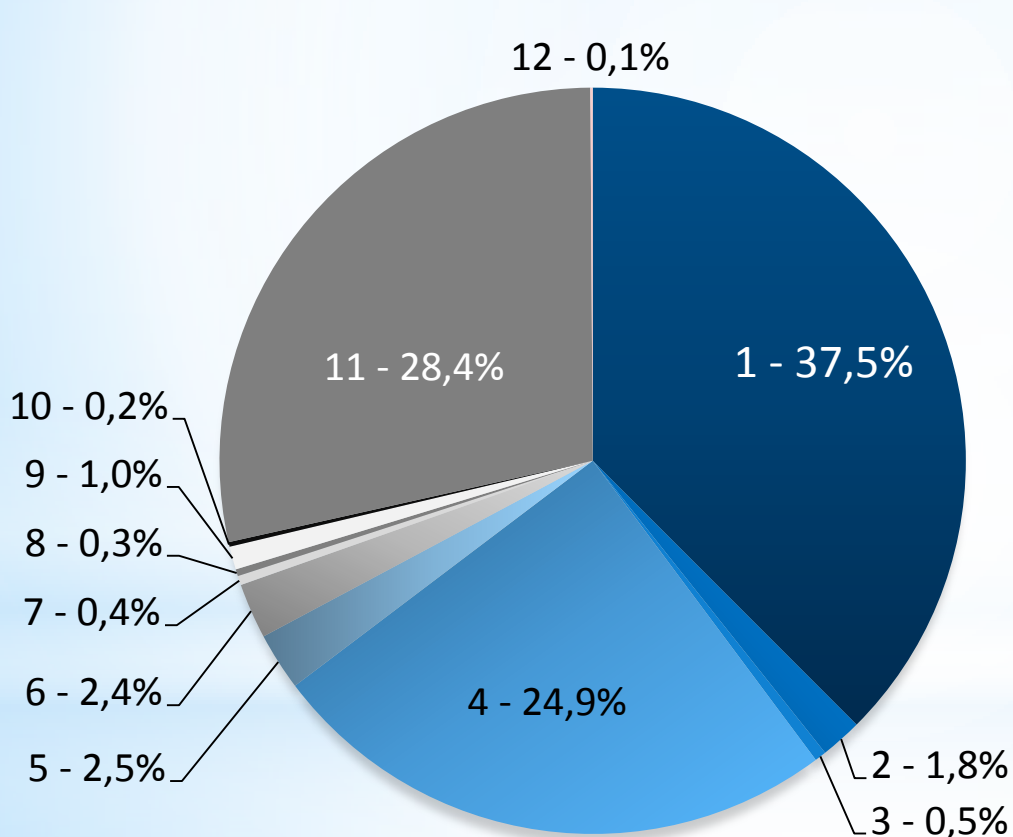
# Перепись населения в Крымском федеральном округе

## ИСТОЧНИКИ СРЕДСТВ К СУЩЕСТВОВАНИЮ НАСЕЛЕНИЯ КРЫМСКОГО ФЕДЕРАЛЬНОГО ОКРУГА (в процентах к ответившим на вопрос об источниках)



# Перепись населения в Крымском федеральном округе

## РАСПРЕДЕЛЕНИЕ НАСЕЛЕНИЯ КРЫМСКОГО ФЕДЕРАЛЬНОГО ОКРУГА ПО ОСНОВНОМУ ИСТОЧНИКУ СРЕДСТВ К СУЩЕСТВОВАНИЮ (в процентах ко всем указавшим основной источник)



- 1 - трудовая деятельность (включая работу по совместительству)
- 2 - личное подсобное хозяйство
- 3 - стипендия
- 4 - пенсия (кроме пенсии по инвалидности)
- 5 - пенсия по инвалидности
- 6 - пособие (кроме пособия по безработице)
- 7 - пособие по безработице
- 8 - другой вид государственного обеспечения
- 9 - сбережения, дивиденды, проценты
- 10 - сдача внаем или в аренду имущества; доход от патентов, авторских прав
- 11 - иждивение; помощь других лиц; алименты
- 12 - иной источник

## Экономическая активность населения

# Перепись населения в Крымском федеральном округе

## ЭКОНОМИЧЕСКАЯ АКТИВНОСТЬ НАСЕЛЕНИЯ КРЫМСКОГО ФЕДЕРАЛЬНОГО ОКРУГА (в процентах)



# Перепись населения в Крымском федеральном округе

## Жилищные условия населения частных домохозяйств





# Перепись населения в Крымском федеральном округе

## РАСПРЕДЕЛЕНИЕ НАСЕЛЕНИЯ ПО ТИПАМ ЖИЛОГО ПОМЕЩЕНИЯ (в процентах)

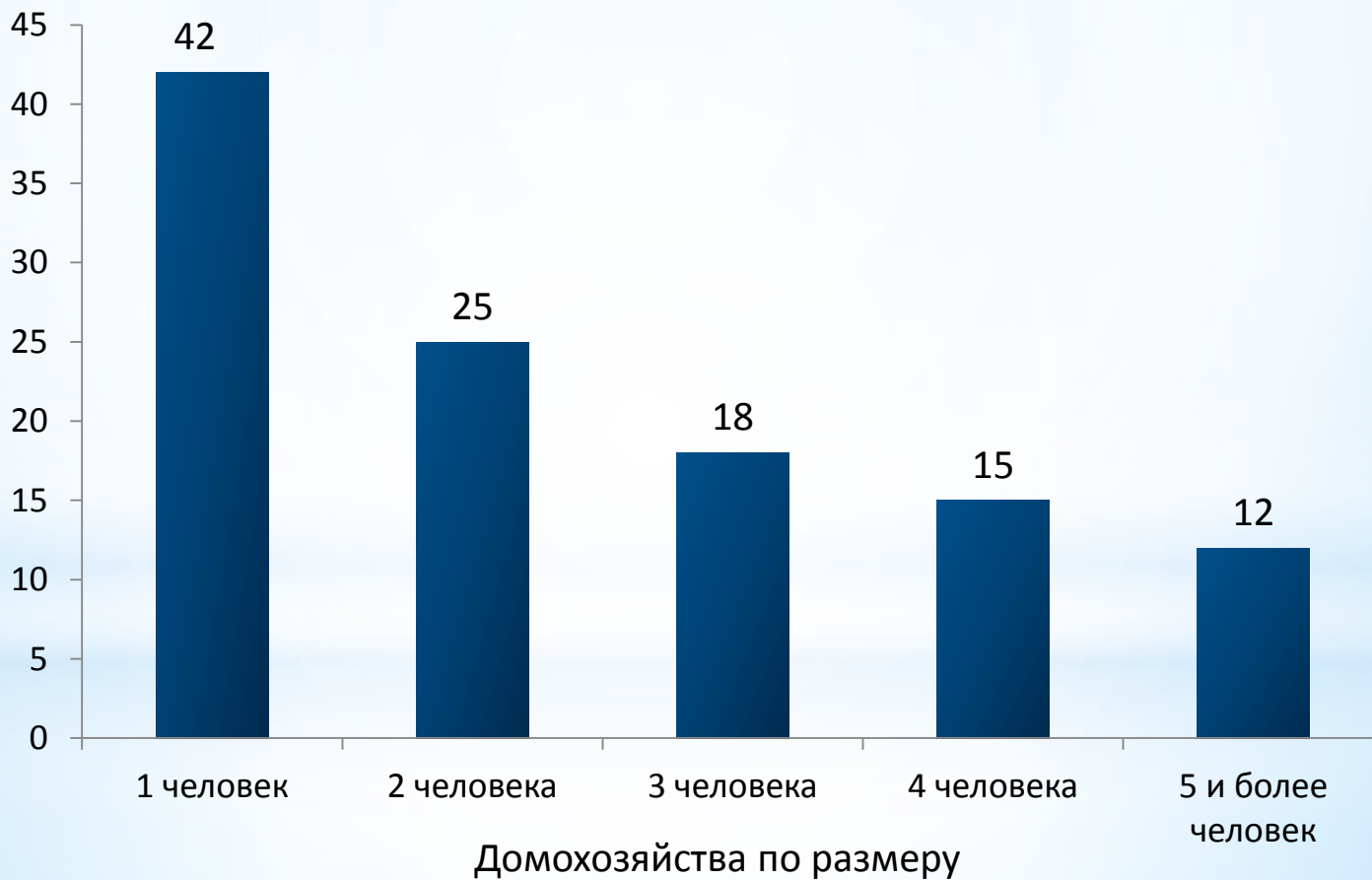
### Крымский федеральный округ



# Перепись населения в Крымском федеральном округе

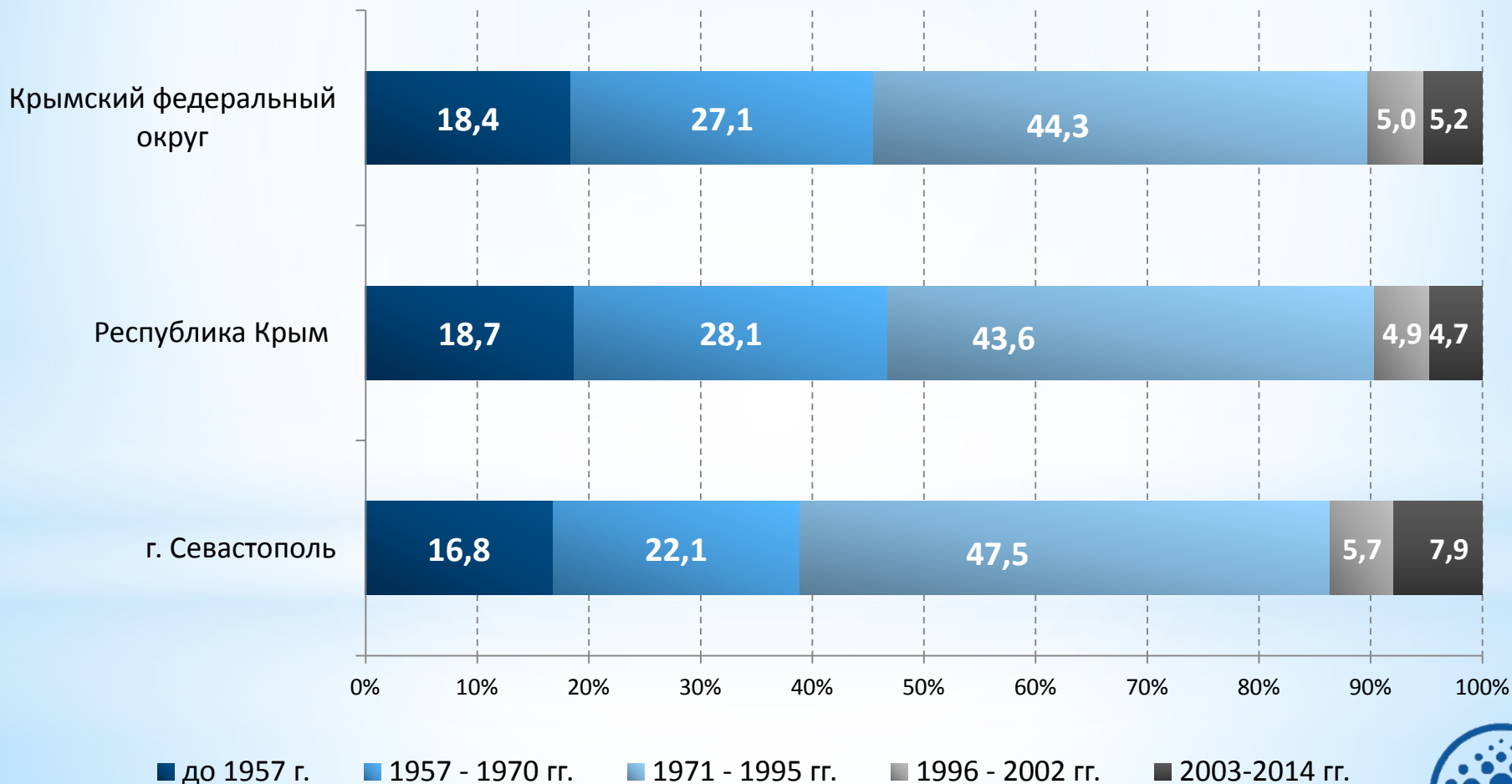
## СРЕДНИЙ РАЗМЕР ОБЩЕЙ ПЛОЩАДИ ЖИЛОГО ПОМЕЩЕНИЯ НА ЧЕЛОВЕКА (кв. м. площади на 1 человека)

### Крымский федеральный округ



# Перепись населения в Крымском федеральном округе

## РАСПРЕДЕЛЕНИЕ НАСЕЛЕНИЯ ПО ПЕРИОДУ ПОСТРОЙКИ ДОМА (в процентах ко всем проживающим в индивидуальных домах и квартирах, указавшим период постройки дома)



■ до 1957 г.

■ 1957 - 1970 гг.

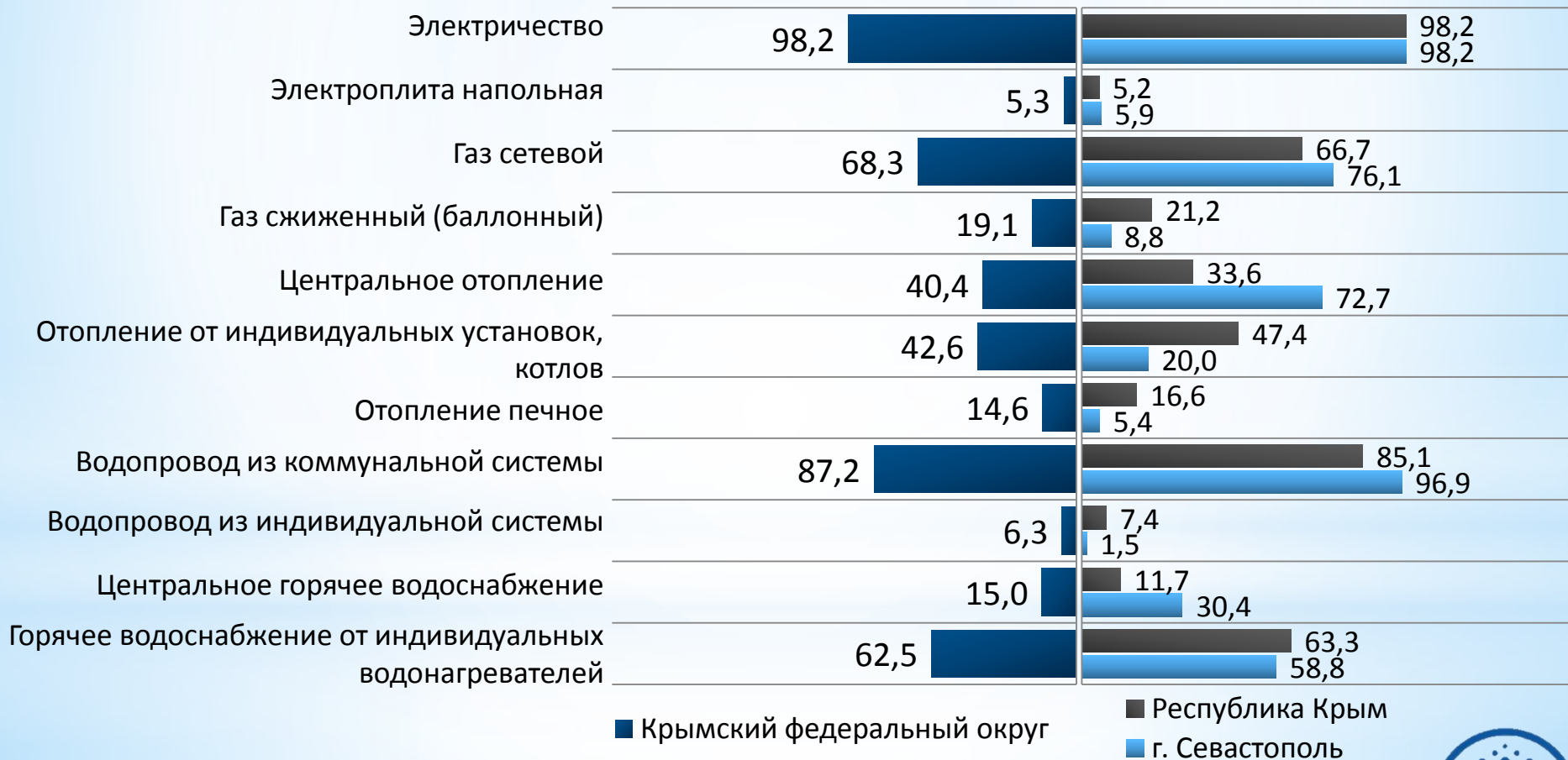
■ 1971 - 1995 гг.

■ 1996 - 2002 гг.

■ 2003-2014 гг.

# Перепись населения в Крымском федеральном округе

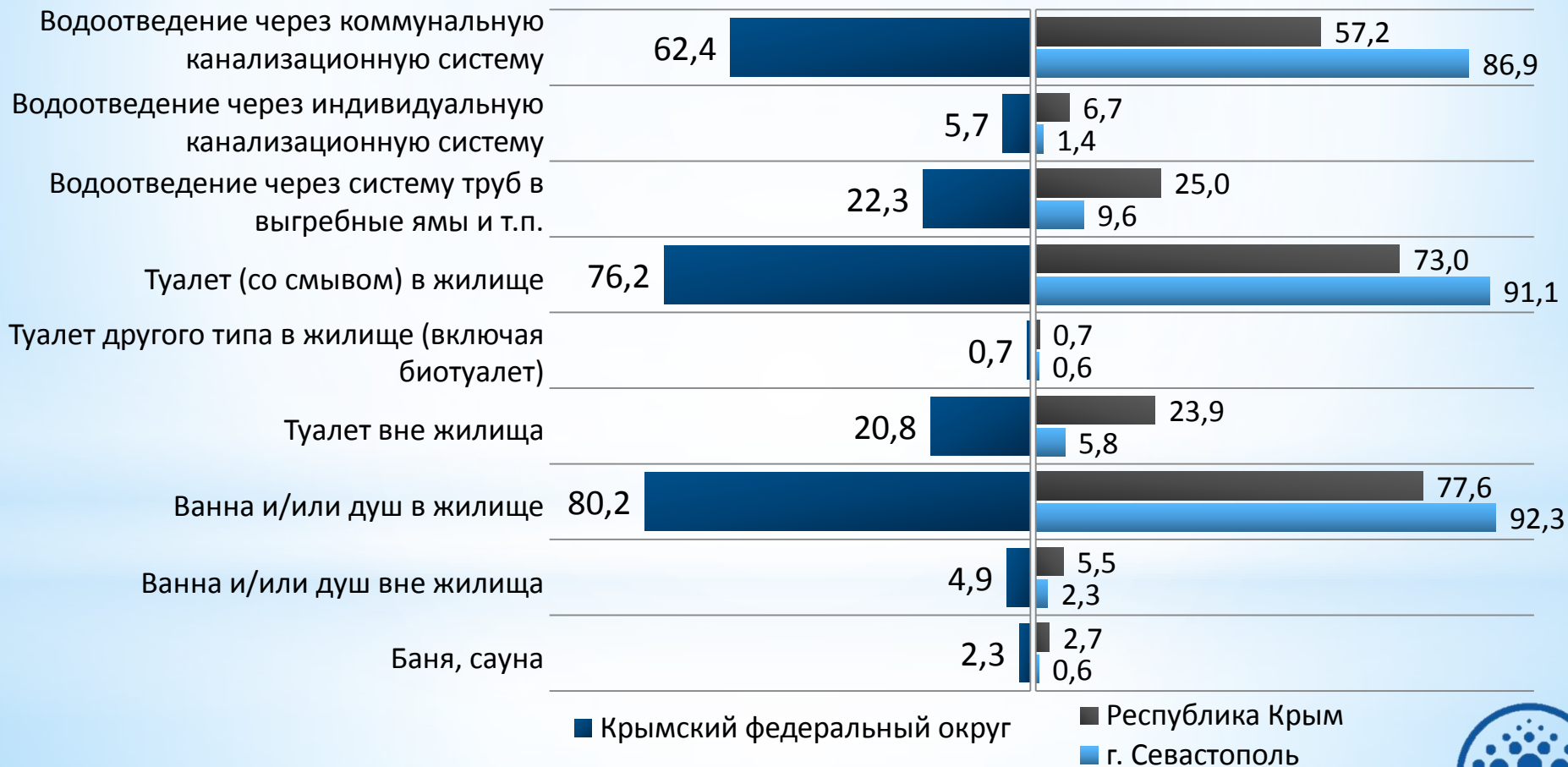
## ДОМОХОЗЯЙСТВА ПО НАЛИЧИЮ ВИДОВ БЛАГОУСТРОЙСТВА (в процентах к указавшим виды благоустройства в домах и квартирах)



# Перепись населения в Крымском федеральном округе

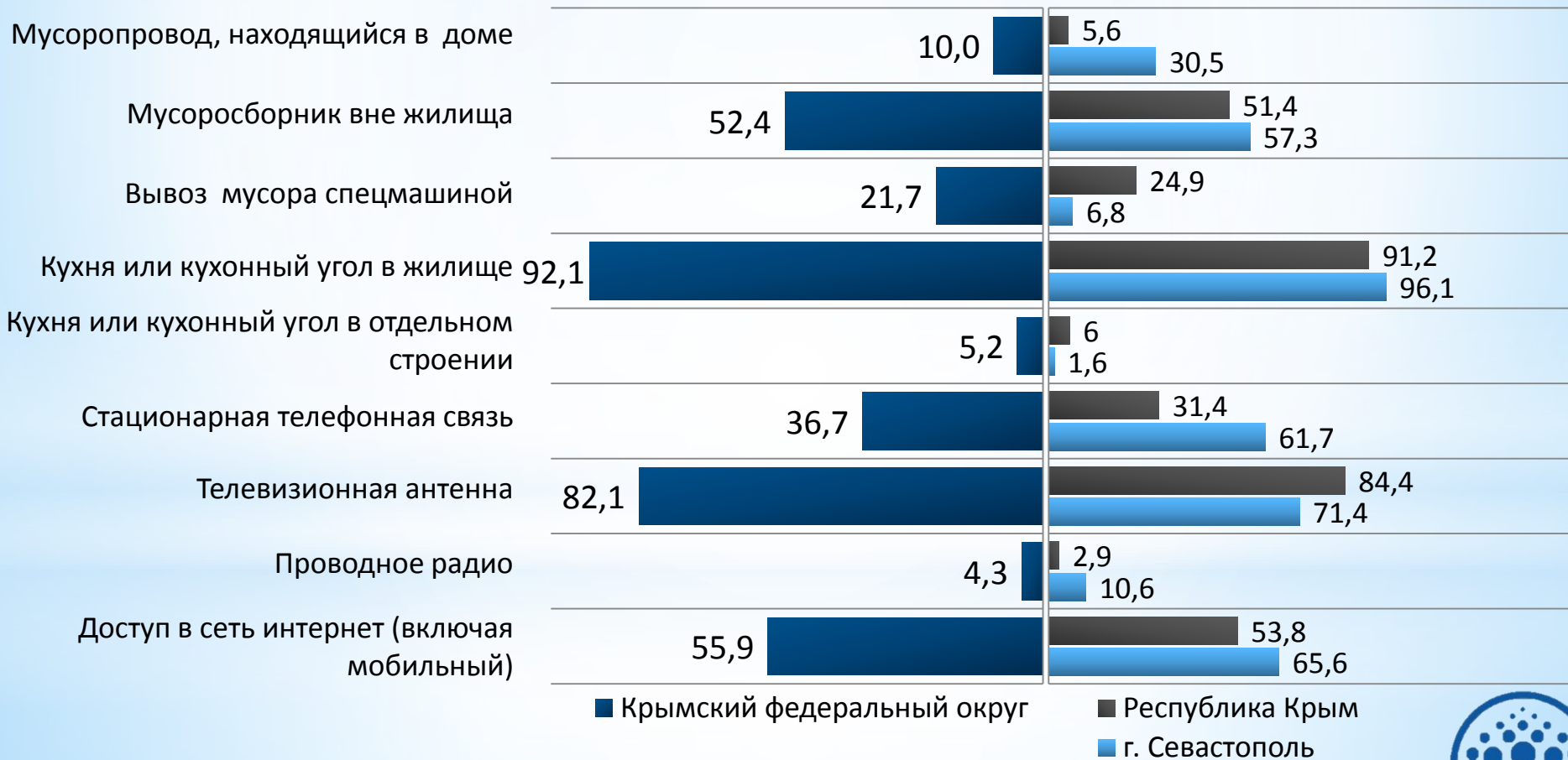
## ДОМОХОЗЯЙСТВА ПО НАЛИЧИЮ ВИДОВ БЛАГОУСТРОЙСТВА (в процентах к указавшим виды благоустройства в домах и квартирах)

(продолжение)



## ДОМОХОЗЯЙСТВА ПО НАЛИЧИЮ ВИДОВ БЛАГОУСТРОЙСТВА (в процентах к указавшим виды благоустройства в домах и квартирах)

(продолжение)



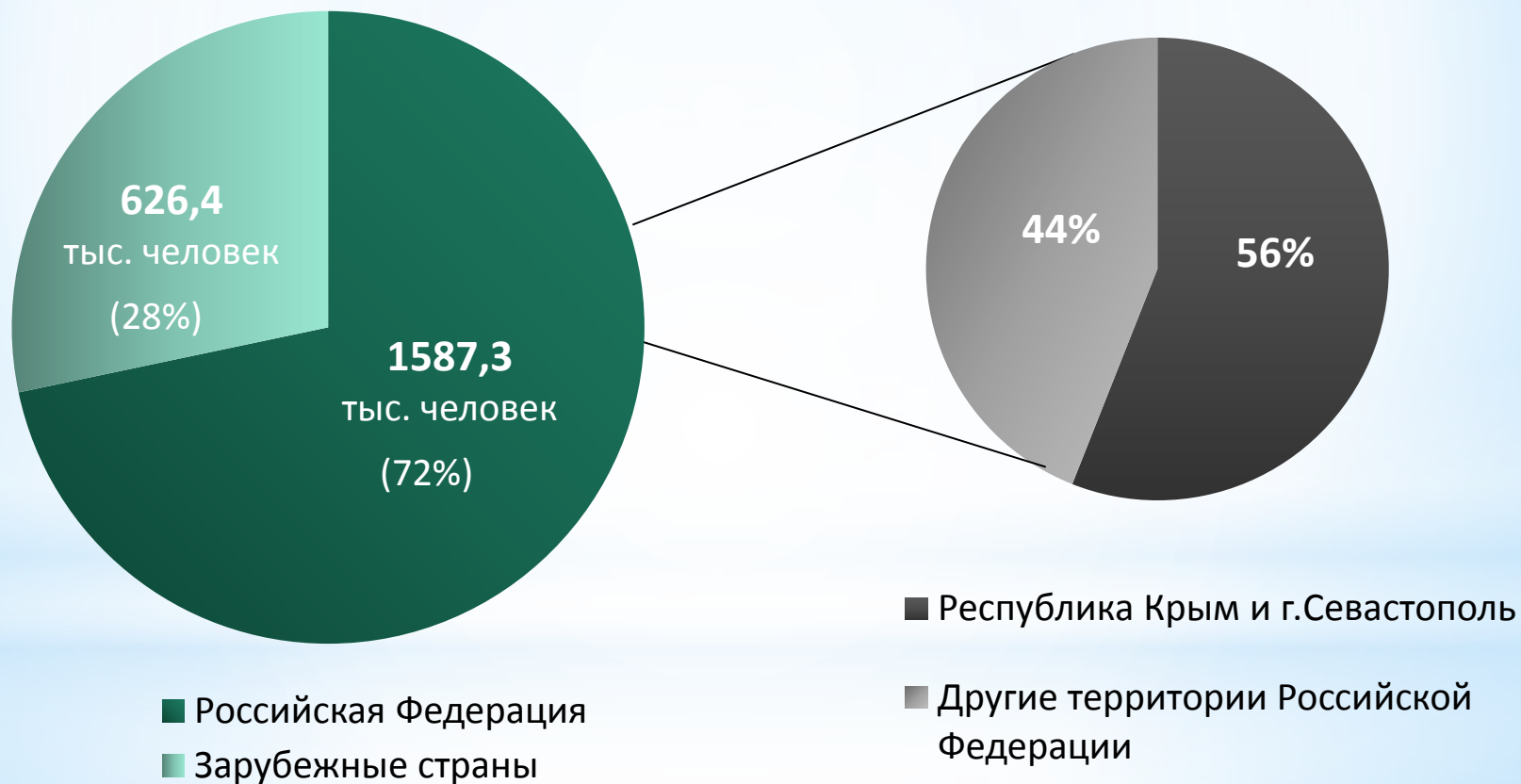


## Продолжительность проживания населения в месте постоянного жительства



# Перепись населения в Крымском федеральном округе

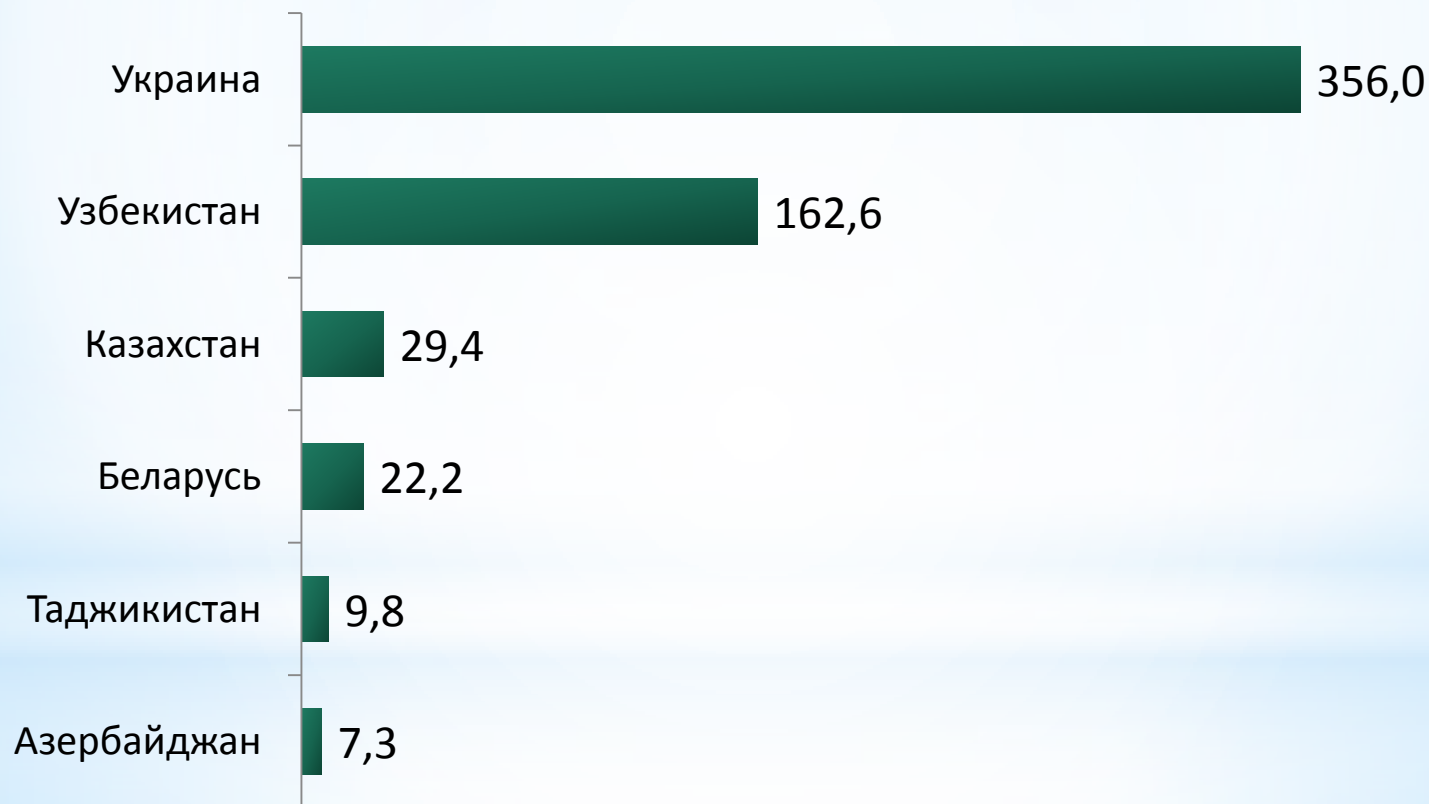
## МЕСТО РОЖДЕНИЯ НАСЕЛЕНИЯ, ПРОЖИВАЮЩЕГО НА ТЕРРИТОРИИ КРЫМСКОГО ФЕДЕРАЛЬНОГО ОКРУГА



# Перепись населения в Крымском федеральном округе

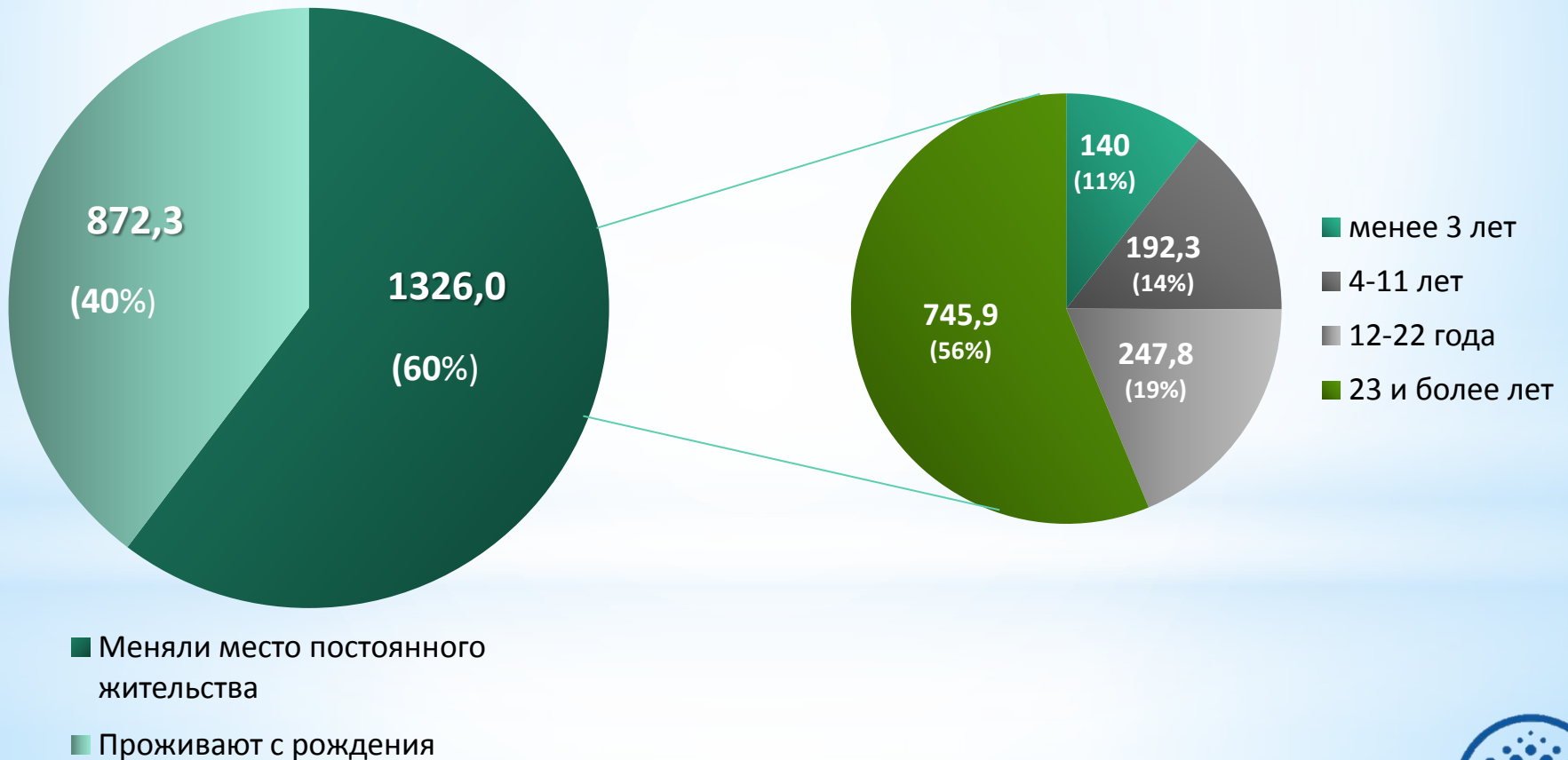
## ОСНОВНЫЕ СТРАНЫ РОЖДЕНИЯ МИГРАНТОВ (тыс. человек)

Крымский федеральный округ



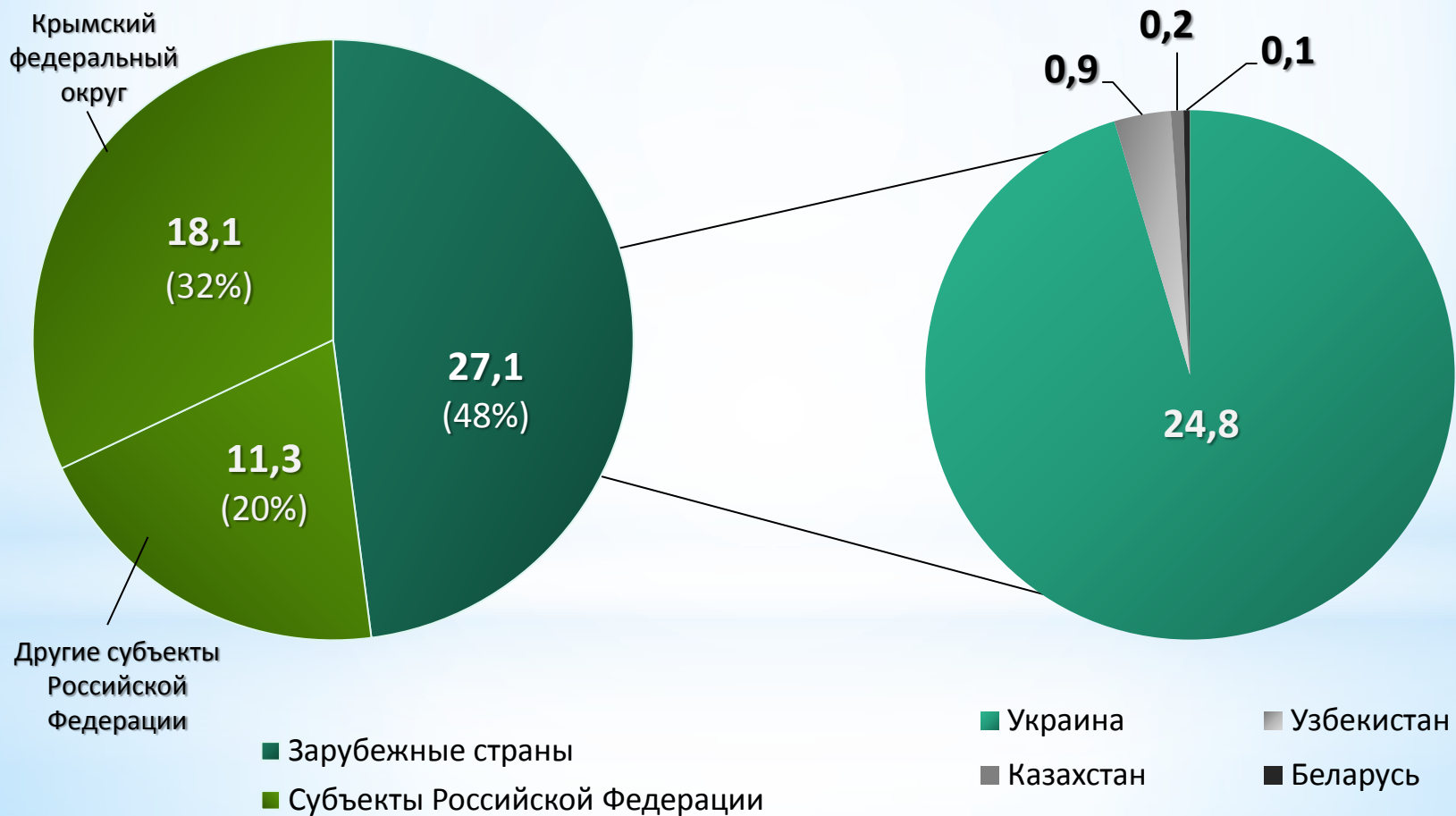
# Перепись населения в Крымском федеральном округе

## ПРОДОЛЖИТЕЛЬНОСТЬ ПРОЖИВАНИЯ НАСЕЛЕНИЯ КРЫМСКОГО ФЕДЕРАЛЬНОГО ОКРУГА В МЕСТЕ ПОСТОЯННОГО ЖИТЕЛЬСТВА (тыс. человек)



# Перепись населения в Крымском федеральном округе

**РАСПРЕДЕЛЕНИЕ НАСЕЛЕНИЯ КРЫМСКОГО ФЕДЕРАЛЬНОГО ОКРУГА, СМЕНИВШЕГО МЕСТО ЖИТЕЛЬСТВА С ОКТЯБРЯ 2013 г. ПО ОКТЯБРЬ 2014 г., ПО МЕСТУ ЖИТЕЛЬСТВА ЗА ГОД ДО ПЕРЕПИСИ НАСЕЛЕНИЯ  
(тыс. человек)**



# Перепись населения в Крымском федеральном округе

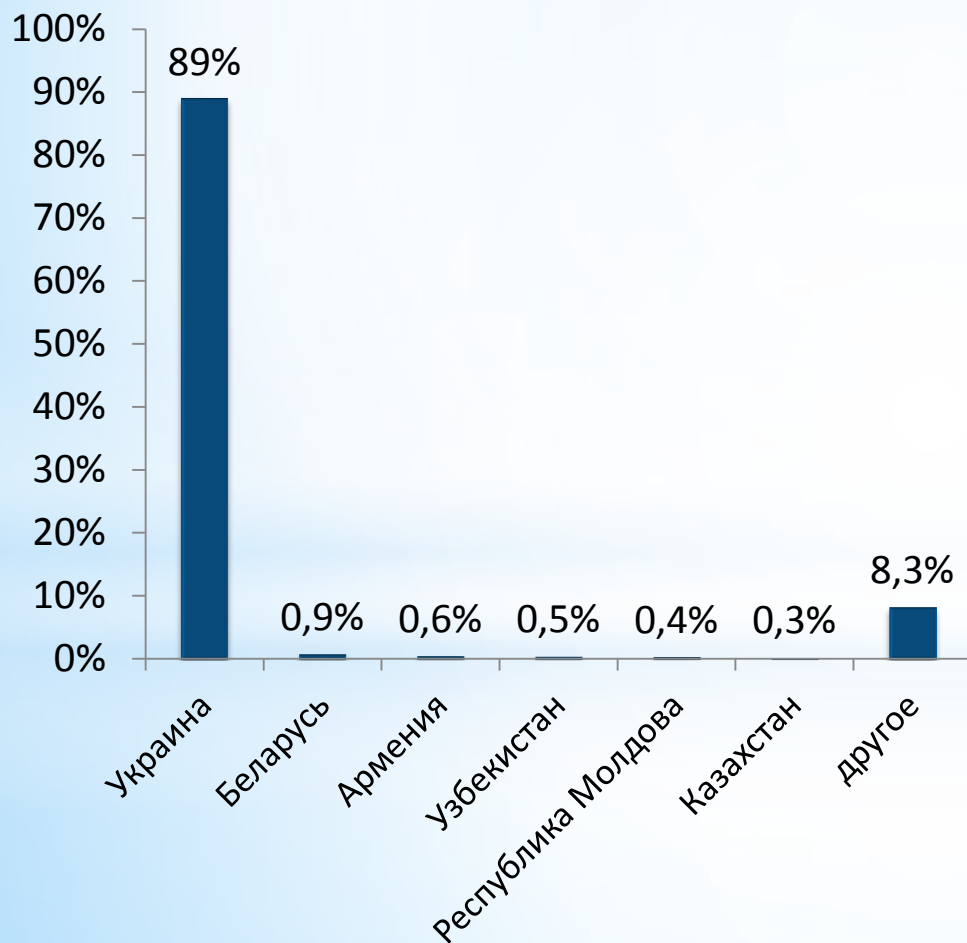
**Население, временно  
находящееся на территории  
Крымского федерального округа**



# Перепись населения в Крымском федеральном округе

## НАСЕЛЕНИЕ, ВРЕМЕННО НАХОДИВШЕЕСЯ НА ТЕРРИТОРИИ КРЫМСКОГО ФЕДЕРАЛЬНОГО ОКРУГА НА МОМЕНТ ПРОВЕДЕНИЯ ПЕРЕПИСИ, ПОСТОЯННО ПРОЖИВАЮЩЕЕ В ДРУГИХ СТРАНАХ

Место постоянного жительства



Цель приезда




# Микроперепись населения 2015 года





## ПРОВЕДЕНИЕ МИКРОПЕРЕПИСИ НАСЕЛЕНИЯ

ПЕРИОД ПРОВЕДЕНИЯ  
ОБСЛЕДОВАНИЯ



С 1 ПО 31  
ОКТЯБРЯ  
2015 ГОДА

ОХВАТ  
6190 СЧЕТНЫХ  
УЧАСТКОВ ВПН-2010  
( $\approx$  1,7% ЧАСТНЫХ  
ДОМОХОЗЯЙСТВ)



В ОБСЛЕДОВАНИИ  
ПРИМЕТ УЧАСТИЕ  
ОКОЛО 2,5 МЛН  
ЧЕЛОВЕК

Выборочная совокупность единиц наблюдения микропереписи населения сформирована Росстатом на базе территориальной выборки многоцелевого назначения Всероссийской переписи населения 2010 года

# Благодарю за внимание!

