



ФЕДЕРАЛЬНАЯ СЛУЖБА
ГОСУДАРСТВЕННОЙ СТАТИСТИКИ

О просроченной задолженности по заработной плате



на 1 декабря 2020 года



ФЕДЕРАЛЬНАЯ СЛУЖБА
ГОСУДАРСТВЕННОЙ СТАТИСТИКИ

О просроченной задолженности по заработной плате

на 1 декабря 2020 года

- 01** ПРОСРОЧЕННАЯ ЗАДОЛЖЕННОСТЬ ПО ЗАРАБОТНОЙ ПЛАТЕ ПО ИСТОЧНИКАМ ФИНАНСИРОВАНИЯ
- 02** СТРУКТУРА ПРОСРОЧЕННОЙ ЗАДОЛЖЕННОСТИ ПО ЗАРАБОТНОЙ ПЛАТЕ
- 03** ЧИСЛЕННОСТЬ РАБОТНИКОВ, ПЕРЕД КОТОРЫМИ ИМЕЛАСЬ ПРОСРОЧЕННАЯ ЗАДОЛЖЕННОСТЬ, ПО ВИДАМ ЭКОНОМИЧЕСКОЙ ДЕЯТЕЛЬНОСТИ
- 04** СУММАРНАЯ ЗАДОЛЖЕННОСТЬ ПО ЗАРАБОТНОЙ ПЛАТЕ

Наблюдению подлежат организации, не относящиеся к субъектам малого предпринимательства, всех видов экономической деятельности за исключением: торговли оптовой и розничной; ремонта автотранспортных средств и мотоциклов (G), связи (53), деятельности гостиниц и предприятий общественного питания (I), деятельности в области информации и связи (кроме кодов 59.1 и 60), деятельности финансовой и страховой (K), деятельности профессиональной, научной и технической (M, кроме кода 72), деятельности административной и сопутствующих дополнительных услуг (N), государственного управления и обеспечения военной безопасности; социального обеспечения (O), деятельности в области спорта (93.1), предоставления прочих видов услуг (S).





ПРОСРОЧЕННАЯ ЗАДОЛЖЕННОСТЬ ПО ЗАРАБОТНОЙ ПЛАТЕ ПО ИСТОЧНИКАМ ФИНАНСИРОВАНИЯ

НА 1 ДЕКАБРЯ 2020 г., %

ПРОСРОЧЕННАЯ ЗАДОЛЖЕННОСТЬ ПО ЗАРАБОТНОЙ ПЛАТЕ



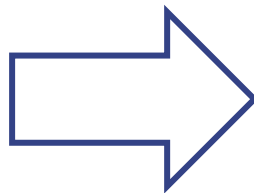
1 898,2 млн руб.

Из-за несвоевременного получения
средств из бюджетов всех уровней

17,6 млн руб.

По сравнению с 1 ноября 2020 г.

161,7%



Из федерального бюджета **13,4 млн руб.**

Из бюджетов субъектов
Российской Федерации **4,2 млн руб.**

Из местных бюджетов **-**

Из-за отсутствия
собственных средств

1 880,6 млн руб.

По сравнению с 1 ноября 2020 г.

101,1%





СТРУКТУРА ПРОСРОЧЕННОЙ ЗАДОЛЖЕННОСТИ ПО ЗАРАБОТНОЙ ПЛАТЕ

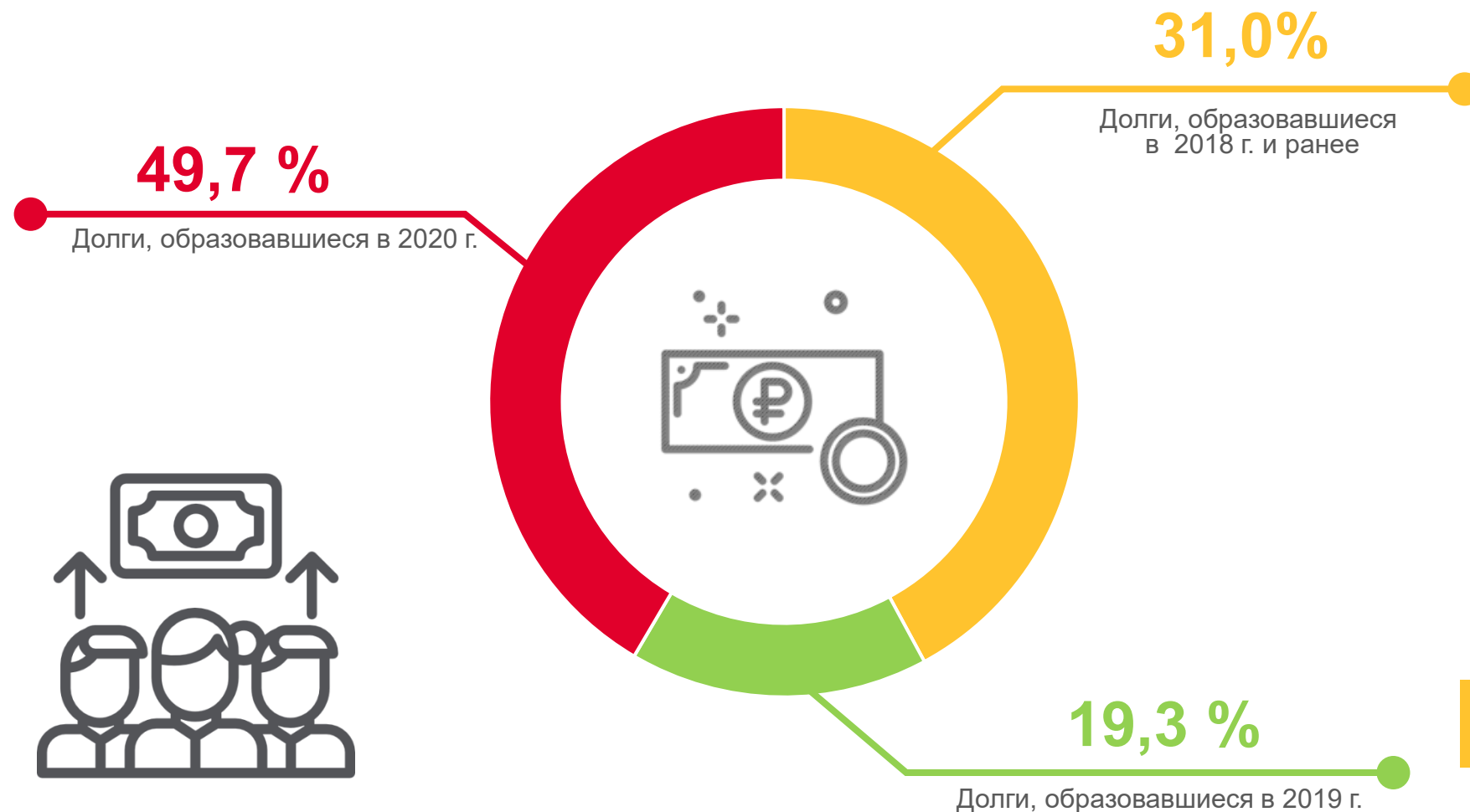
НА 1 ДЕКАБРЯ 2020 г., %

**ПРОСРОЧЕННАЯ
ЗАДОЛЖЕННОСТЬ
ПО ЗАРАБОТНОЙ ПЛАТЕ**

1 898,2 млн руб.

**РОСТ ПО СРАВНЕНИЮ
С 1 НОЯБРЯ 2020 Г.**

**28,0 млн руб.
(на 1,5 %)**





ЧИСЛЕННОСТЬ РАБОТНИКОВ, ПЕРЕД КОТОРЫМИ ИМЕЛАСЬ ПРОСРОЧЕННАЯ ЗАДОЛЖЕННОСТЬ

ПО ВИДАМ ЭКОНОМИЧЕСКОЙ ДЕЯТЕЛЬНОСТИ НА 1 ДЕКАБРЯ 2020 г., %

ЧИСЛЕННОСТЬ
РАБОТНИКОВ

29,7 ТЫС. ЧЕЛ.

ПО СРАВНЕНИЮ
С 1 НОЯБРЯ 2020 Г.

103,6%



Обработывающие производства

39%



Строительство

19%



Добыча полезных ископаемых

15%



Сельское хозяйство, охота и предоставление услуг в этих областях; лесозаготовки

7%



Транспорт

6%



Деятельность в области здравоохранения и социальных услуг

4%





СУММАРНАЯ ЗАДОЛЖЕННОСТЬ ПО ЗАРАБОТНОЙ ПЛАТЕ

НА 1 ДЕКАБРЯ 2020 г., МЛН РУБ.

Регионы с наибольшими значениями



Кемеровская область

314,4



г. Санкт-Петербург

124,7



Ставропольский край

115,7

Регионы с наименьшими значениями



Республика Адыгея

0,3



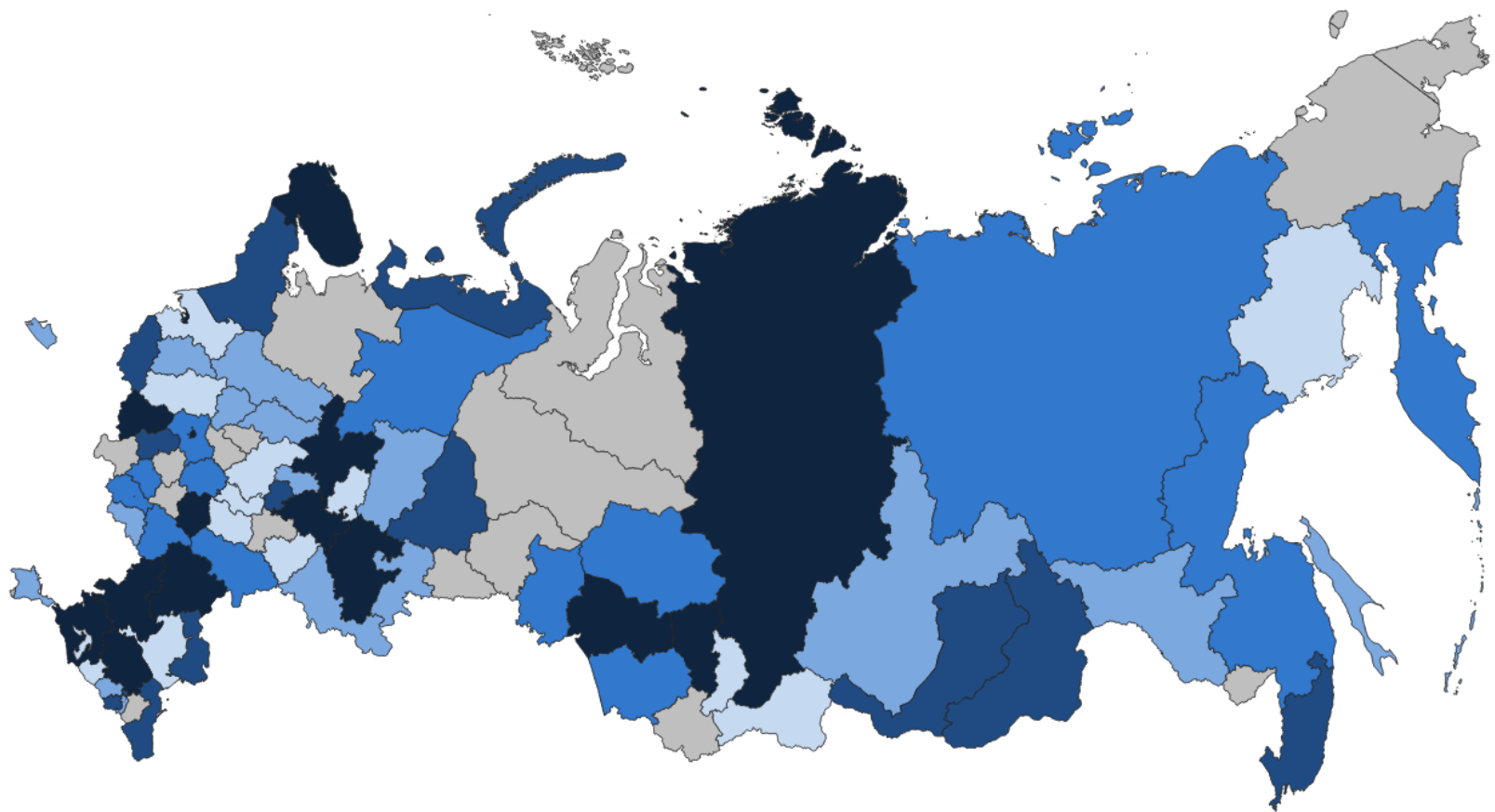
Липецкая область

0,1



Ульяновская область

0,1



● от 0,1 до 4,5
 ● от 4,5 до 11,4
 ● от 11,4 до 18,9
 ● от 18,9 до 34,4
 ● от 34,4 до 314,4
 ● нет данных

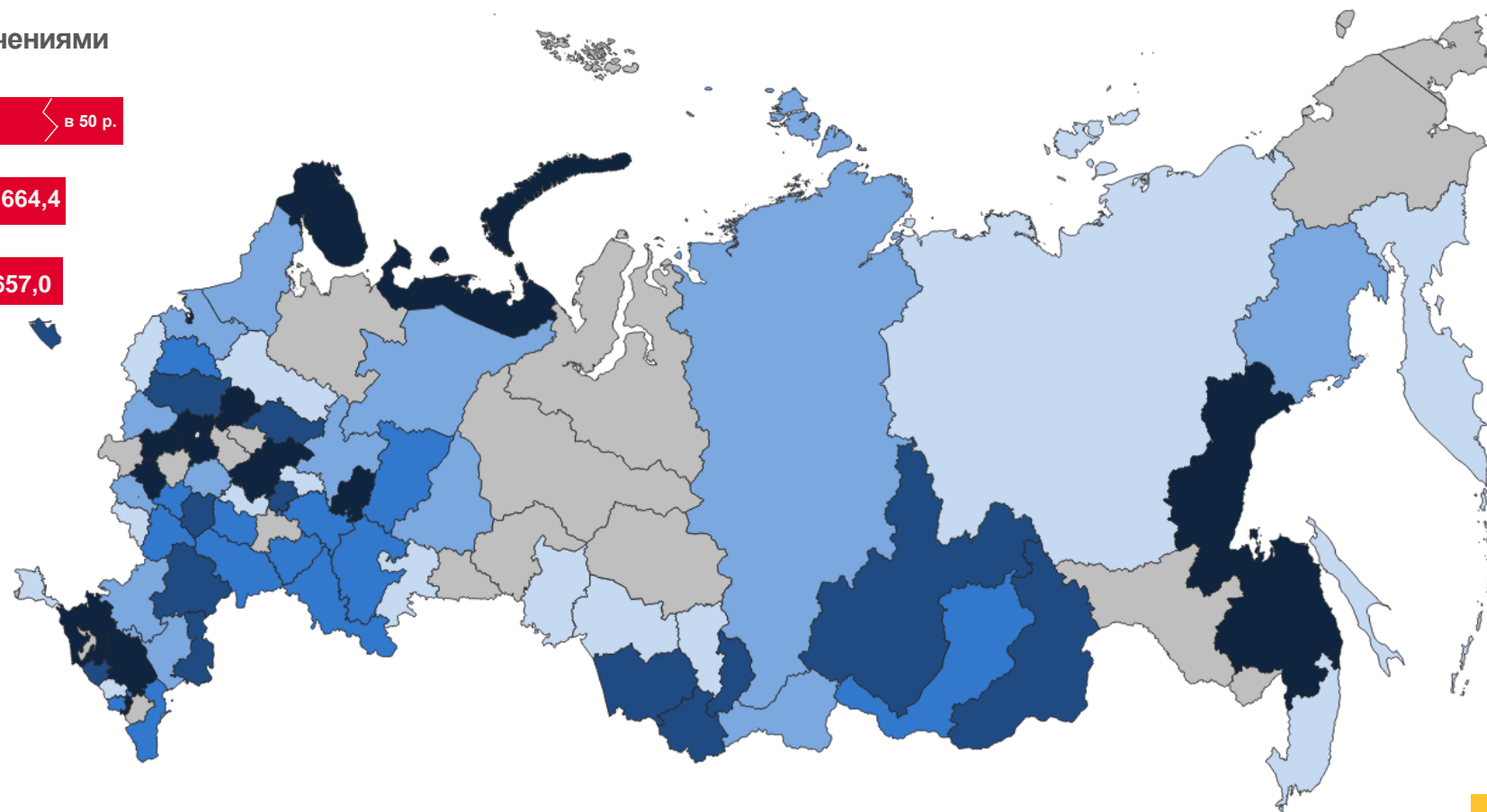




СУММАРНАЯ ЗАДОЛЖЕННОСТЬ ПО ЗАРАБОТНОЙ ПЛАТЕ

НА 1 ДЕКАБРЯ 2020 г. В % К ПРЕДЫДУЩЕМУ МЕСЯЦУ

Регионы с наибольшими и наименьшими значениями



● от 8,7 до 84,2
 ● от 84,2 до 97,9
 ● от 97,9 до 100,7
 ● от 100,7 до 121,0
 ● от 121,0 до 557,4
 ● нет данных

