



ФЕДЕРАЛЬНАЯ СЛУЖБА
ГОСУДАРСТВЕННОЙ СТАТИСТИКИ

АНАЛИЗ ОБРАЩЕНИЙ ПОЛЬЗОВАТЕЛЕЙ ЗА ОФИЦИАЛЬНОЙ СТАТИСТИЧЕСКОЙ И ОБЩЕСТВЕННО ЗНАЧИМОЙ ИНФОРМАЦИЕЙ, РАЗМЕЩЕННОЙ РОССТАТОМ В ИНФОРМАЦИОННО-ТЕЛЕКОМУНИКАЦИОННОЙ СЕТИ «ИНТЕРНЕТ» В ФОРМЕ ОТКРЫТЫХ ДАННЫХ



(по состоянию на 31 марта 2021 года)



ФЕДЕРАЛЬНАЯ СЛУЖБА
ГОСУДАРСТВЕННОЙ СТАТИСТИКИ

АНАЛИЗ ОБРАЩЕНИЙ ПОЛЬЗОВАТЕЛЕЙ ЗА ОФИЦИАЛЬНОЙ СТАТИСТИЧЕСКОЙ ИНФОРМАЦИЕЙ, РАЗМЕЩЕННОЙ РОССТАТОМ В СЕТИ «ИНТЕРНЕТ»

01

Общая информация

статистика размещения информации на сайте Росстата, на портале «Открытые данные Российской Федерации», в ЕМИСС

02

Приоритетные наборы открытых данных

размещение в ЕМИСС и на сайте Росстата

03

ТОП - 10 сайта Росстата

статистическая и общественно значимая информация

04

ТОП - 10 портала «Открытые данные РФ»

востребованные наборы открытых данных Росстата

05

ТОП - 10 ЕМИСС

востребованные показатели Росстата

06

Анализ статистики обращений в ЕМИСС


динамика обращений в раздел Росстата с 2016 года





СТАТИСТИКА РАЗМЕЩЕНИЯ ИНФОРМАЦИИ НА САЙТЕ РОССТАТА, НА ПОРТАЛЕ «ОТКРЫТЫЕ ДАННЫЕ РОССИЙСКОЙ ФЕДЕРАЦИИ» И В ЕМИСС В ФОРМЕ ОТКРЫТЫХ ДАННЫХ ЗА I КВАРТАЛ 2021 ГОДА

Раздел «Открытые данные» на сайте
Росстата – размещено 1 545 наборов
данных, зарегистрировано 18 343
посещения



Портал «Открытые данные Российской
Федерации» – размещено 6 139 наборов
данных, зарегистрировано 374 975
посещений

ЕМИСС размещено

3 774
показателя Росстата

1,3 млн
посещений



ПРАВОВЫЕ АКТЫ И МЕТОДИЧЕСКИЕ РЕКОМЕНДАЦИИ, РЕГУЛИРУЮЩИЕ ОРГАНИЗАЦИЮ РАБОТЫ РОССТАТА ПО РАЗМЕЩЕНИЮ ОФИЦИАЛЬНОЙ СТАТИСТИЧЕСКОЙ И ОБЩЕСТВЕННО ЗНАЧИМОЙ ИНФОРМАЦИИ В СЕТИ «ИНТЕРНЕТ» В ФОРМЕ ОТКРЫТЫХ ДАННЫХ



- Федеральный закон от 9 февраля 2009 г. № 8-ФЗ «Об обеспечении доступа к информации о деятельности государственных органов и органов местного самоуправления»
- Постановление Правительства Российской Федерации от 24 ноября 2009 г. № 953 «Об обеспечении доступа к информации о деятельности Правительства Российской Федерации и федеральных органов исполнительной власти»
- Распоряжение Правительства Российской Федерации от 10 июля 2013 г. № 1187-р «О перечне общедоступной информации о деятельности федеральных государственных органов, руководство деятельностью которых осуществляет Правительство Российской Федерации, и подведомственных им федеральных государственных органов, размещаемой в информационно-телекоммуникационной сети «Интернет» в форме открытых данных»
- Распоряжение Правительства Российской Федерации от 30 января 2014 г. № 93-р «Об утверждении Концепции открытости федеральных органов исполнительной власти»



- Методические рекомендации по публикации открытых данных государственными органами и органами местного самоуправления, а также технические требования к публикации открытых данных (версия 3.0)
- Приказ Росстата от 12 сентября 2019 года № 518 «Об организации работы по размещению официальной статистической и общественно значимой информации Федеральной службы государственной статистики в сети «Интернет» в форме открытых данных»
- Регламент подготовки и раскрытия общедоступной информации Федеральной службы государственной статистики в форме открытых данных, утвержден приказом Росстата от 12.09.2019 № 518
- Приказ Росстата от 20 апреля 2020 г. № 214 «Об организации работы по реализации мероприятий в области открытых данных в 2020 - 2021 годах»
- Ведомственный план Федеральной службы государственной статистики по реализации мероприятий в области открытых данных в 2020 – 2021 годах, утвержден приказом Росстата от 20.04.2020 № 214
- План-график актуализации приоритетных социально значимых наборов данных в форме открытых данных Федеральной службы государственной статистики в 2020 – 2021 годах, утвержден приказом Росстата от 20.04.2020 № 214

ПРИОРИТЕТНЫЕ СОЦИАЛЬНО ЗНАЧИМЫЕ НАБОРЫ ДАННЫХ РОССТАТА, РАЗМЕЩЕННЫЕ В ЕМИСС И В РАЗДЕЛЕ «ОТКРЫТЫЕ ДАННЫЕ» НА САЙТЕ РОССТАТА

(ОСНОВАНИЕ: ПРИКАЗ РОССТАТА ОТ 20.04.2020 № 214)



- План деятельности Научно-методологического совета Росстата
- Состав Научно-методологического совета Росстата
- Состав Общественного совета при Росстате
- Сведения о государственных услугах, предоставляемых Росстатом
- Информация об используемых объектах недвижимого имущества Росстата



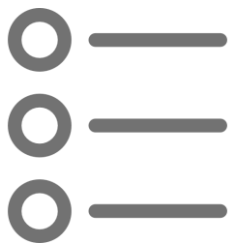
- Детальный план-график реализации государственной программы «Экономическое развитие и инновационная экономика» на 2020 год и на плановый период 2021 – 2022 годов
- Сведения о показателях (индикаторах) подпрограммы «Официальная статистика» государственной программы «Экономическое развитие и инновационная экономика» (фактически достигнутые значения целевых показателей)
- Информация об организованных Росстатом конференциях, форумах, семинарах, творческих конкурсах
- Реестр вакансий центрального аппарата Росстата
- Реестр вакансий территориальных органов Росстата



- Сведения о государственных закупках, в том числе результаты осуществления закупок) в 2019 году
- План-график закупок товаров, работ, услуг для обеспечения федеральных нужд на 2020 г.
- Отчет о результатах исполнения НИИ статистики Росстата плана его финансово-хозяйственной деятельности в 2019 году
- Основные количественные характеристики и перечень показателей эффективности деятельности НИИ статистики Росстата

ПРИОРИТЕТНЫЕ СОЦИАЛЬНО ЗНАЧИМЫЕ НАБОРЫ ДАННЫХ РОССТАТА, РАЗМЕЩЕННЫЕ В ЕМИСС И В РАЗДЕЛЕ «ОТКРЫТЫЕ ДАННЫЕ» НА САЙТЕ РОССТАТА

(ОСНОВАНИЕ: ПРИКАЗ РОССТАТА ОТ 20.04.2020 № 214)



- Реестр подведомственных организаций Росстата
- Статистический регистр хозяйствующих субъектов
- Общероссийский классификатор объектов административно-территориального деления (ОКАТО)
- Бухгалтерская (финансовая) отчетность предприятий и организаций за 2018 г.
- Сведения об использовании Росстатом, его территориальными органами и подведомственными организациями бюджетных средств в 2019 году и I квартале 2020 года



- Общероссийский классификатор территорий муниципальных образований (ОКТМО)
- Общероссийский классификатор форм собственности (ОКФС)
- Общероссийский классификатор организационно-правовых форм (ОКОПФ)
- Общероссийский классификатор единиц измерения (ОКЕИ)
- Общероссийский классификатор видов экономической деятельности (ОКВЭД2)
- Детальные демографические данные («Сведения о родившихся», «Сведения об умерших», «Сведения о числе зарегистрированных браков», «Сведения о зарегистрированных разводах», «Расчет возрастного-полового состава населения по полу и возрасту»)
- Среднегодовая численность занятых в экономике



- Укомплектованность штата государственной гражданской службы (по федеральным государственным органам)
- Уровень безработицы (по субъектам Российской Федерации)
- Численность федеральных государственных гражданских служащих (по федеральным государственным органам)
- Данные о состоянии условий труда
- Производство основных видов продукции в натуральном выражении с 2017 года (в соответствии с ОКПД2)

ТОП – 10 НАБОРОВ ОТКРЫТЫХ ДАННЫХ, РАЗМЕЩЕННЫХ В РАЗДЕЛЕ «ОТКРЫТЫЕ ДАННЫЕ» НА САЙТЕ РОССТАТА И ВОСТРЕБОВАННЫХ ПРЕДСТАВИТЕЛЯМИ РЕФЕРЕНТНЫХ ГРУПП (ПО СОСТОЯНИЮ НА 31.03.2021)

	Показатели Росстата	Количество просмотров	Предполагаемые референтные группы
	Общероссийский классификатор территорий муниципальных образований (ОКТМО).	5 239	Органы государственной власти и местного самоуправления, СМИ, участники экономической деятельности, научно-экспертное сообщество
	Общероссийский классификатор видов экономической деятельности (ОКВЭД2)	3 046	Органы государственной власти и местного самоуправления, СМИ, участники экономической деятельности, научно-экспертное сообщество
	Общероссийский классификатор объектов административно-территориального деления (ОКАТО)	2 320	Органы государственной власти и местного самоуправления, СМИ, участники экономической деятельности, научно-экспертное сообщество
	Общероссийский классификатор организационно-правовых форм (ОКОПФ)	1 843	Участники экономической деятельности , научно-экспертное сообщество, СМИ
	Бухгалтерская (финансовая) отчетность предприятий и организаций за 2018 год	1 326	Участники экономической деятельности , научно-экспертное сообщество, СМИ
	Число сельскохозяйственных организаций, крестьянских (фермерских) хозяйств и индивидуальных предпринимателей	1 195	Органы государственной власти и местного самоуправления, СМИ, участники экономической деятельности, научно-экспертное сообщество
	Демография в России: объединенные панельные данные за 1990-2019 г.	968	Органы государственной власти и местного самоуправления, СМИ, участники экономической деятельности, научно-экспертное сообщество
	Уровень безработицы (по методологии Международной организации труда) среди населения в возрасте 15 лет и старше	856	Органы государственной власти и местного самоуправления, СМИ, участники экономической деятельности, научно-экспертное сообщество
	Поголовье крупного рогатого скота в хозяйствах всех категорий	573	Органы государственной власти и местного самоуправления, СМИ, участники экономической деятельности, научно-экспертное сообщество
	Статистический регистр хозяйствующих субъектов	497	Органы государственной власти и местного самоуправления, СМИ, участники экономической деятельности, научно-экспертное сообщество

ТОП – 10 НАБОРОВ ОТКРЫТЫХ ДАННЫХ, РАЗМЕЩЕННЫХ НА ПОРТАЛЕ «ОТКРЫТЫЕ ДАННЫЕ РОССИЙСКОЙ ФЕДЕРАЦИИ» И ВОСТРЕБОВАННЫХ ПРЕДСТАВИТЕЛЯМИ РЕФЕРЕНТНЫХ ГРУПП (по состоянию на 31 марта 2021 г.)

	Показатели Росстата	Количество просмотров	Предполагаемые референтные группы
	Общероссийский классификатор объектов административно-территориального деления (ОКАТО)	3 623	Участники экономической деятельности, научно-экспертное сообщество, СМИ
	Выручка (нетто) от продажи товаров, продукции, работ, услуг (за минусом налога на добавленную стоимость, акцизов и иных аналогичных обязательных платежей) по данным бухгалтерской отчетности по 2016 г.	3 441	Участники экономической деятельности, научно-экспертное сообщество, СМИ
	Статистический регистр хозяйствующих субъектов	3 210	Участники экономической деятельности, научно-экспертное сообщество, СМИ
	Коэффициент фондов (соотношение денежных доходов 10% наиболее и 10% наименее обеспеченного населения)	2 632	Участники экономической деятельности, научно-экспертное сообщество, СМИ
	Бухгалтерская (финансовая) отчетность предприятий и организаций за 2012 год	2 517	Участники экономической деятельности, научно-экспертное сообщество, СМИ
	Доля домашних хозяйств, имеющих широкополосный доступ к информационно-телекоммуникационной сети «Интернет», в общем числе домашних хозяйств	2 271	Участники экономической деятельности, научно-экспертное сообщество, СМИ
	Доля ветхого и аварийного жилищного фонда в общем объеме жилищного фонда субъекта Российской Федерации	2 225	Участники экономической деятельности, научно-экспертное сообщество, СМИ
	Выручка (нетто) от продажи товаров, продукции, работ, услуг (за минусом налога на добавленную стоимость, акцизов и иных аналогичных обязательных платежей) по 2016 г.	2 221	Участники экономической деятельности, научно-экспертное сообщество, СМИ
	Доля населения, являющегося активными пользователями сети Интернет, в общей численности населения	2 058	Участники экономической деятельности, научно-экспертное сообщество, СМИ
	Еженедельные средние потребительские цены (тарифы) на отдельные товары и услуги	2 056	Участники экономической деятельности, научно-экспертное сообщество, СМИ

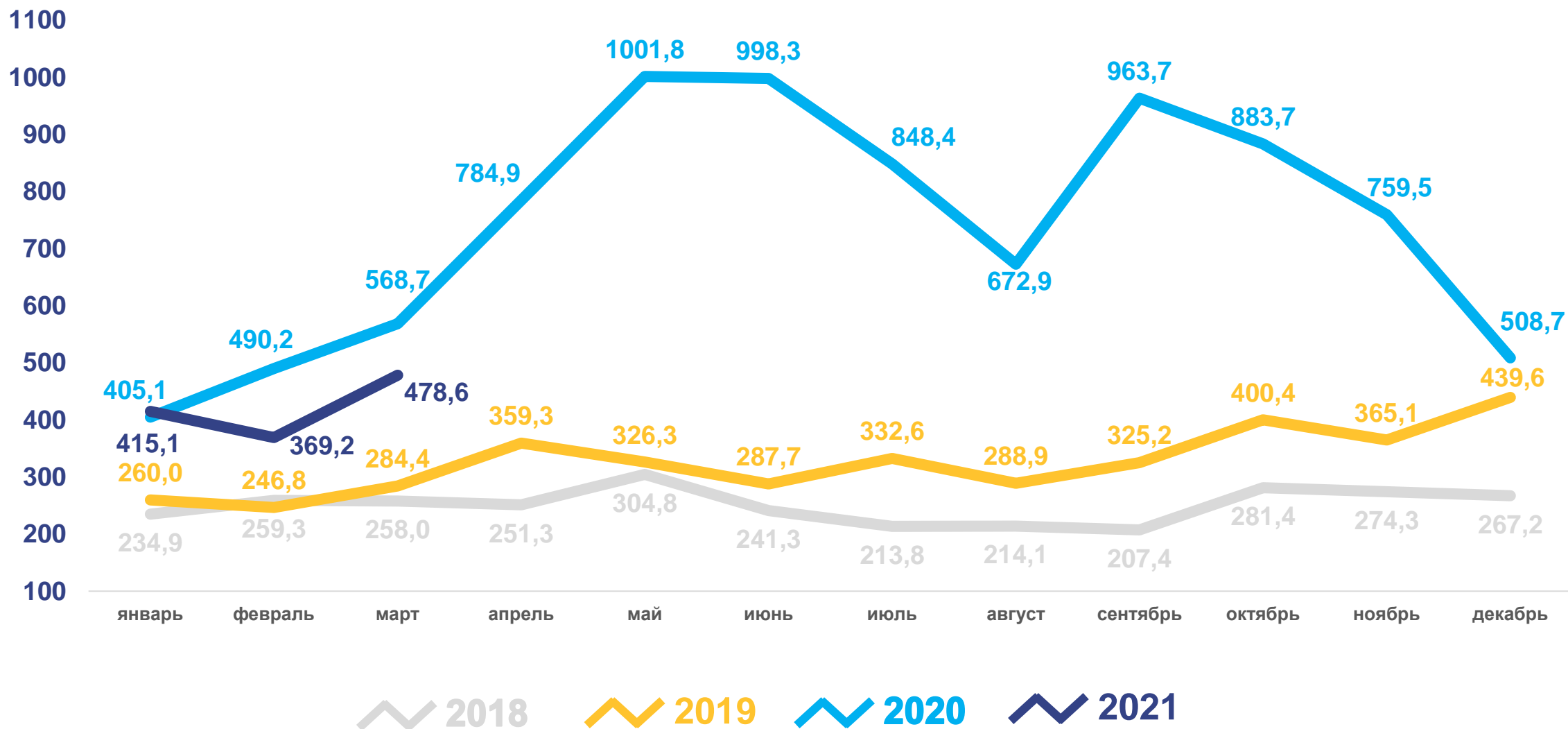



ТОП – 10 ПОКАЗАТЕЛЕЙ РОССТАТА, РАЗМЕЩЕННЫХ В ЕМИСС И ВОСТРЕБОВАННЫХ ПРЕДСТАВИТЕЛЯМИ РЕФЕРЕНТНЫХ ГРУПП (ПО СОСТОЯНИЮ НА 31 марта 2021 г.)

Показатели Росстата		Количество просмотров	Предполагаемые референтные группы
	Размер и состав денежных доходов и расходов населения	72 524	Органы государственной власти и органы местного самоуправления, СМИ, участники экономической деятельности, научно-экспертное сообщество
	Индексы потребительских цен на товары и услуги	55 463	Органы государственной власти и органы местного самоуправления, СМИ, участники экономической деятельности, научно-экспертное сообщество
	Средние потребительские цены (тарифы) на товары и услуги	48 368	СМИ, участники экономической деятельности, научно-экспертное сообщество
	Индексы цен на продукцию (затраты, услуги) инвестиционного назначения с 2017 г	34 387	Органы государственной власти и органы местного самоуправления, СМИ, участники экономической деятельности, научно-экспертное сообщество
	Еженедельные средние потребительские цены (тарифы) на отдельные товары и услуги	21 757	Органы государственной власти и органы местного самоуправления, СМИ, участники экономической деятельности, научно-экспертное сообщество
	Производство основных видов продукции в натуральном выражении с 2017 г. (оперативные данные в соответствии с ОКПД2)	18 642	Органы государственной власти и органы местного самоуправления, СМИ, участники экономической деятельности, научно-экспертное сообщество
	Индексы цен производителей по видам экономической деятельности с 2017 г.	16 568	Органы государственной власти и органы местного самоуправления, СМИ, участники экономической деятельности, научно-экспертное сообщество
	Средняя цена 1 кв. м общей площади квартир на рынке жилья	16 269	Органы государственной власти и органы местного самоуправления, СМИ, участники экономической деятельности, научно-экспертное сообщество
	Среднемесячная номинальная начисленная заработная плата работающих в экономике с 2017 г.	15 789	Органы государственной власти и органы местного самоуправления, СМИ, участники экономической деятельности, научно-экспертное сообщество
	Средние цены производителей промышленных товаров с 2017 г.	15632	Органы государственной власти и органы местного самоуправления, СМИ, участники экономической деятельности, научно-экспертное сообщество



СТАТИСТИКА ОБРАЩЕНИЙ В ЕМИСС ПО ПОКАЗАТЕЛЯМ РОССТАТА В СРАВНЕНИИ С АНАЛОГИЧНЫМИ ПЕРИОДАМИ 2018-2020 ГОДОВ ПО СОСТОЯНИЮ НА 31 марта 2021 года





**СПАСИБО ЗА
ВНИМАНИЕ!**