



ФЕДЕРАЛЬНАЯ СЛУЖБА
ГОСУДАРСТВЕННОЙ СТАТИСТИКИ

Оперативные данные по внешней торговле



январь – май 2021 года



ФЕДЕРАЛЬНАЯ СЛУЖБА
ГОСУДАРСТВЕННОЙ СТАТИСТИКИ

Оперативные данные по внешней торговле

январь – май 2021 года

- 01** ДИНАМИКА ЭКСПОРТА И ИМПОРТА
РОССИЙСКОЙ ФЕДЕРАЦИИ
НА ОСНОВЕ ДАННЫХ ФЕДЕРАЛЬНОЙ ТАМОЖЕННОЙ СЛУЖБЫ (ФТС РОССИИ)
- 02** ЭКСПОРТ РОССИЙСКОЙ ФЕДЕРАЦИИ
ВАЖНЕЙШИХ ВИДОВ ТОВАРОВ
НА ОСНОВЕ ДАННЫХ ФЕДЕРАЛЬНОЙ ТАМОЖЕННОЙ СЛУЖБЫ (ФТС РОССИИ)
- 03** ИМПОРТ РОССИЙСКОЙ ФЕДЕРАЦИИ
ВАЖНЕЙШИХ ВИДОВ ТОВАРОВ
НА ОСНОВЕ ДАННЫХ ФЕДЕРАЛЬНОЙ ТАМОЖЕННОЙ СЛУЖБЫ (ФТС РОССИИ)
- 04** ВНЕШНЕТОРГОВЫЙ ОБОРОТ РОССИЙСКОЙ
ФЕДЕРАЦИИ С ОСНОВНЫМИ ТОРГОВЫМИ ПАРТНЕРАМИ

* Ежемесячные данные оперативной статистики

* Информация за январь 2020 г. – январь-апрель 2021 г. (апрель 2021 г.)
не соответствует уточненным данным ФТС России на 09.07.2021 г.





ДИНАМИКА ЭКСПОРТА И ИМПОРТА РОССИЙСКОЙ ФЕДЕРАЦИИ

ЯНВАРЬ – МАЙ 2021 г.

164,8 млрд \$ США

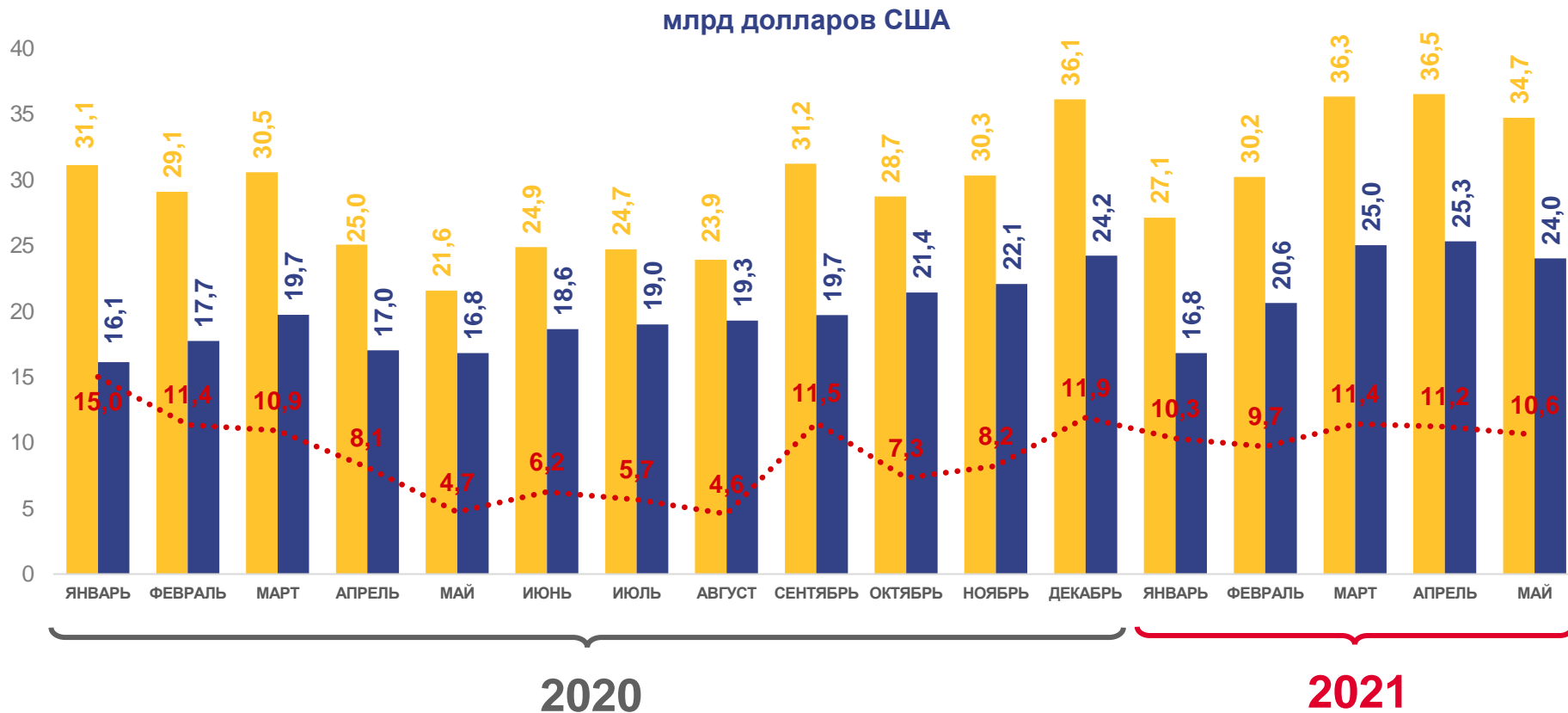
Экспорт

111,8 млрд \$ США

Импорт

53,1 млрд \$ США

Сальдо торгового баланса



Сальдо торгового баланса

Экспорт

Импорт

* - На основе данных ФТС России (Федеральная таможенная служба) по состоянию на 9 июля 2021 г.



ДИНАМИКА ЭКСПОРТА И ИМПОРТА РОССИЙСКОЙ ФЕДЕРАЦИИ

ЯНВАРЬ – МАЙ 2021 г.

К ЯНВАРЮ – МАЮ 2020 г.

в % к соответствующему периоду предыдущего года



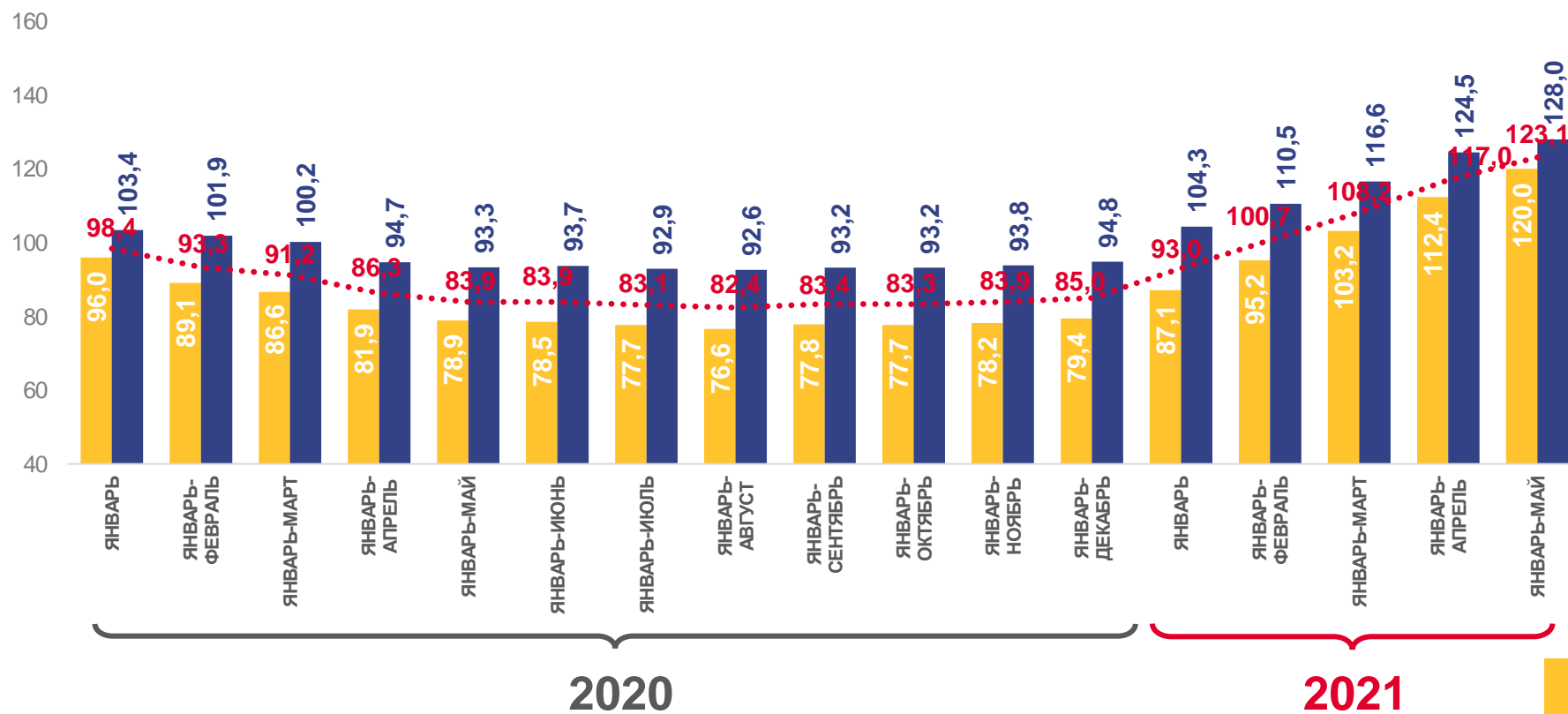
Внешнеторговый оборот



Экспорт



Импорт



Внешнеторговый оборот

Экспорт

Импорт



* - На основе данных ФТС России (Федеральная таможенная служба) по состоянию на 9 июля 2021 г.



ДИНАМИКА ЭКСПОРТА И ИМПОРТА РОССИЙСКОЙ ФЕДЕРАЦИИ

МАЙ 2021 г.
К АПРЕЛЮ 2021 г.



Внешнеторговый оборот

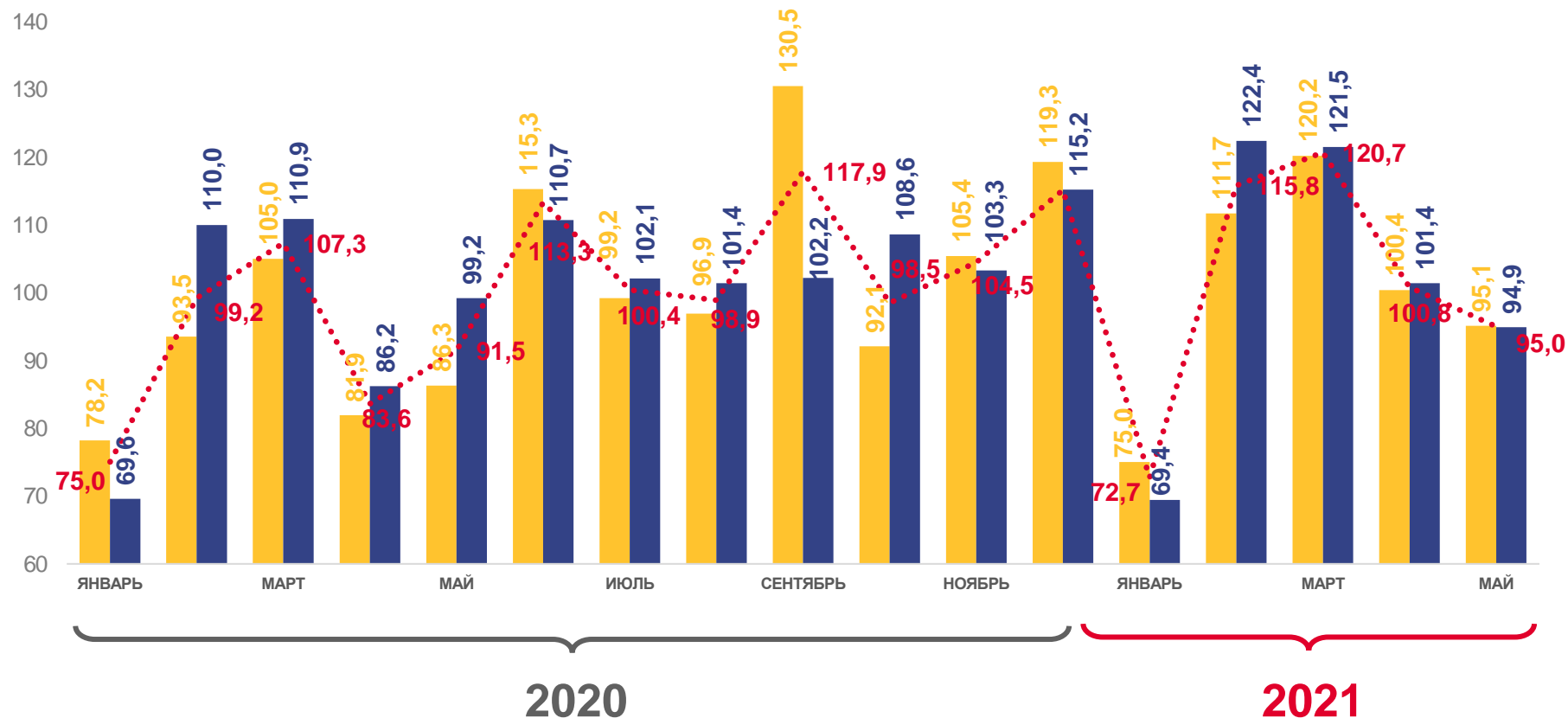


Экспорт



Импорт

в % к предыдущему месяцу



Внешнеторговый оборот

Экспорт

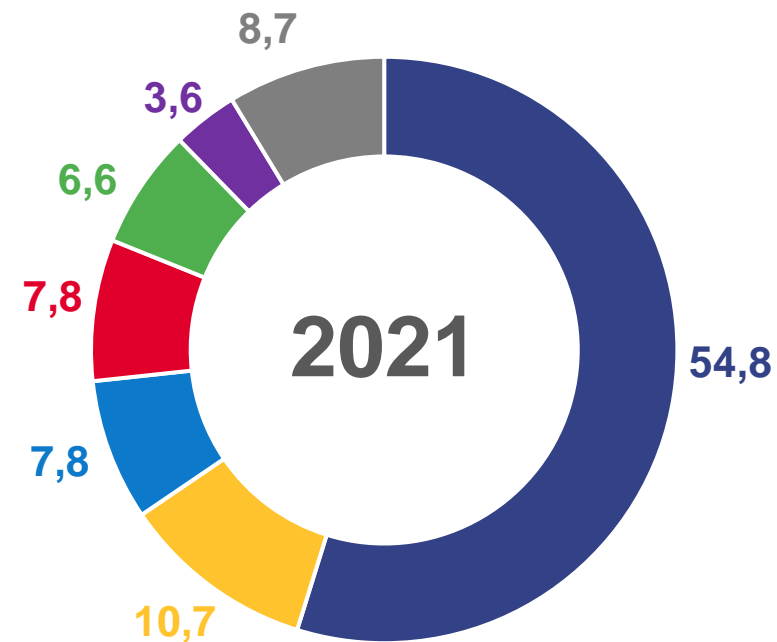
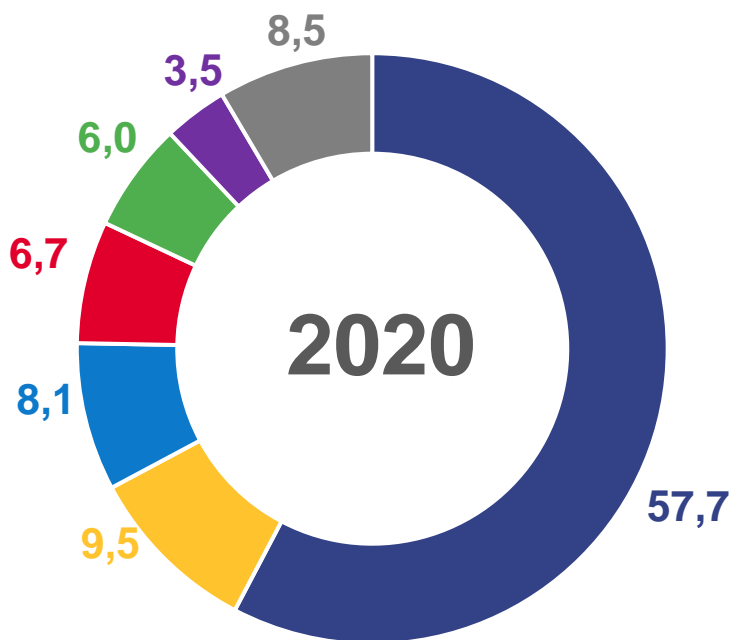
Импорт

* - На основе данных ФТС России (Федеральная таможенная служба) по состоянию на 9 июля 2021 г.



ТОВАРНАЯ СТРУКТУРА ЭКСПОРТА РОССИЙСКОЙ ФЕДЕРАЦИИ

ЯНВАРЬ – МАЙ, В % К ИТОГУ



Металлы и изделия из них



Продукция химической промышленности, каучук



Древесина и целлюлозно-бумажные изделия



Другие товары
(Кожевенное сырье, пушнина и изделия из них; текстиль, текстильные изделия и обувь; драгоценные камни, драгоценные металлы и изделия из них)



Продовольственные товары и сельскохозяйственное сырье



Машины, оборудование и транспортные средства



Минеральные продукты



ЭКСПОРТ РОССИЙСКОЙ ФЕДЕРАЦИИ ТОПЛИВНО-ЭНЕРГЕТИЧЕСКИХ ТОВАРОВ

ЯНВАРЬ – МАЙ 2021 г.

К ЯНВАРЮ – МАЮ 2020 г.



112,8%

Топливо-энергетические товары



107,1%

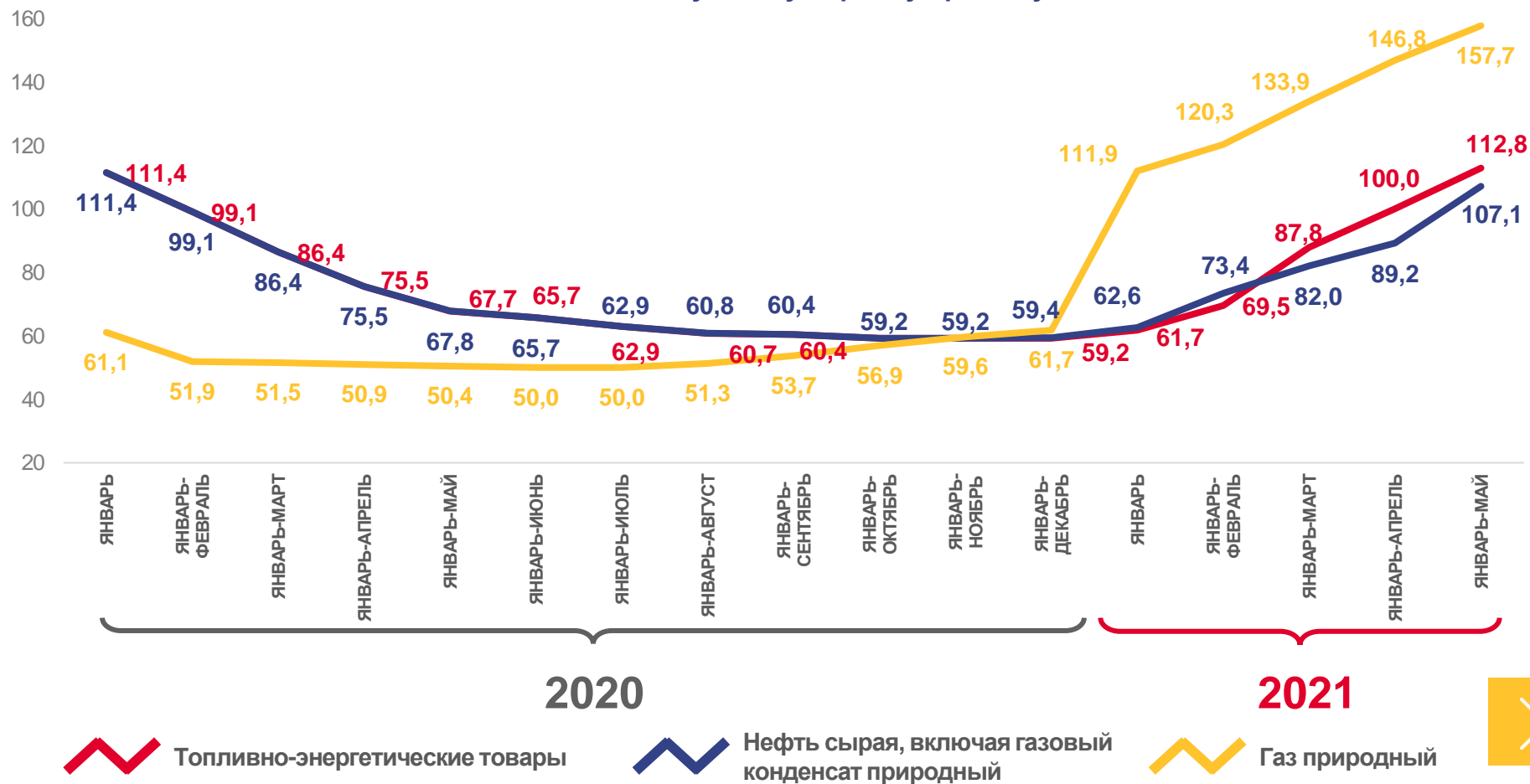
Нефть сырая, включая газовый конденсат природный



157,7%

Газ природный

в % к соответствующему периоду предыдущего года



Топливо-энергетические товары



Нефть сырая, включая газовый конденсат природный



Газ природный



ЭКСПОРТ РОССИЙСКОЙ ФЕДЕРАЦИИ МЕТАЛЛОВ И ИЗДЕЛИЙ ИЗ НИХ

ЯНВАРЬ – МАЙ 2021 г.

К ЯНВАРЮ – МАЮ 2020 г.



135,1%

Металлы и изделия из них



134,4%

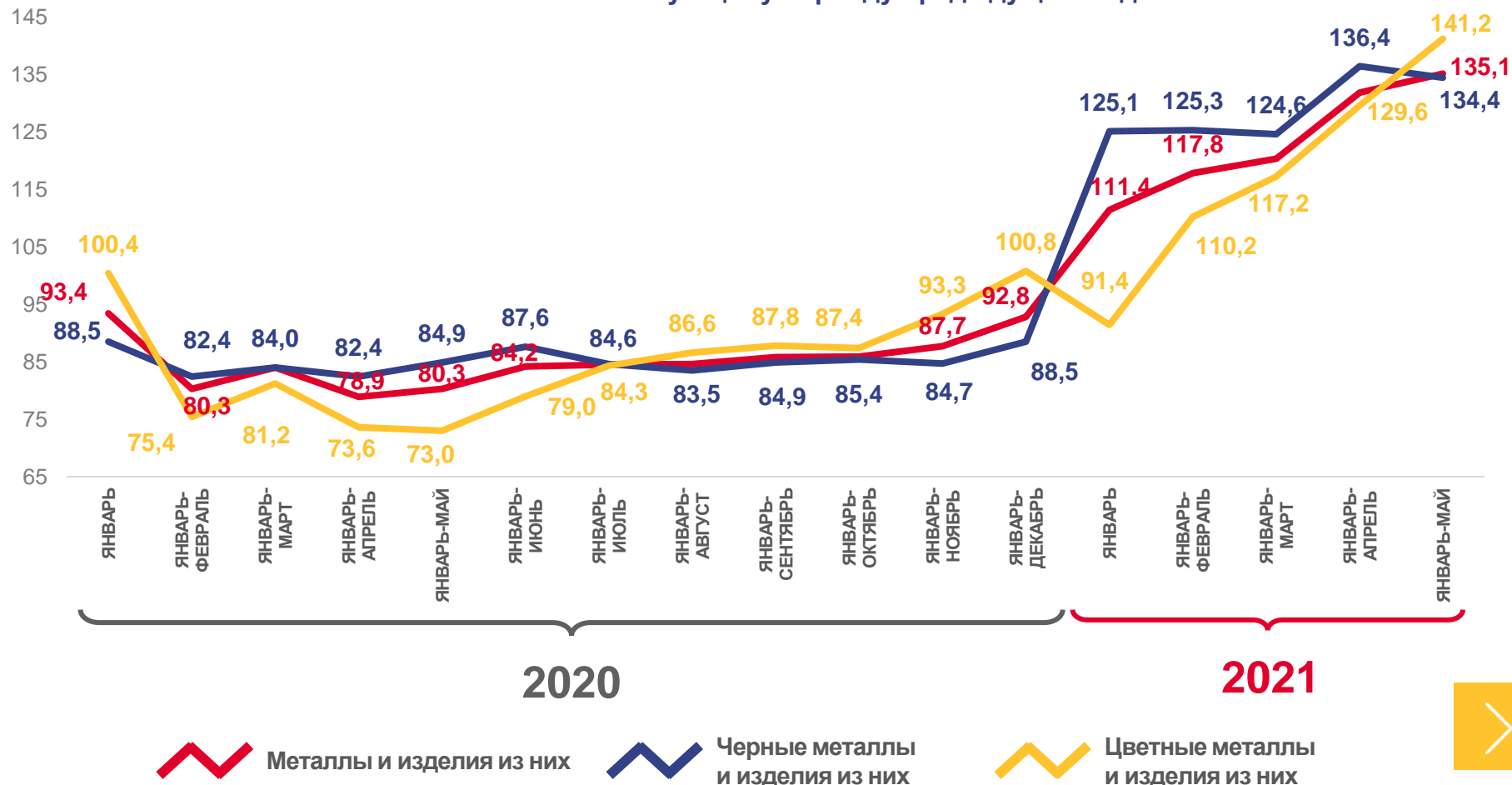
Черные металлы и изделия из них



141,2%

Цветные металлы и изделия из них

в % к соответствующему периоду предыдущего года



* - На основе данных ФТС России (Федеральная таможенная служба) по состоянию на 9 июля 2021 г.



ЭКСПОРТ РОССИЙСКОЙ ФЕДЕРАЦИИ ПРОДУКЦИИ ХИМИЧЕСКОЙ ПРОМЫШЛЕННОСТИ, КАУЧУКА

ЯНВАРЬ – МАЙ 2021 г.

К ЯНВАРЮ – МАЮ 2020 г.



138,6%

Продукция химической промышленности, каучука



131,9%

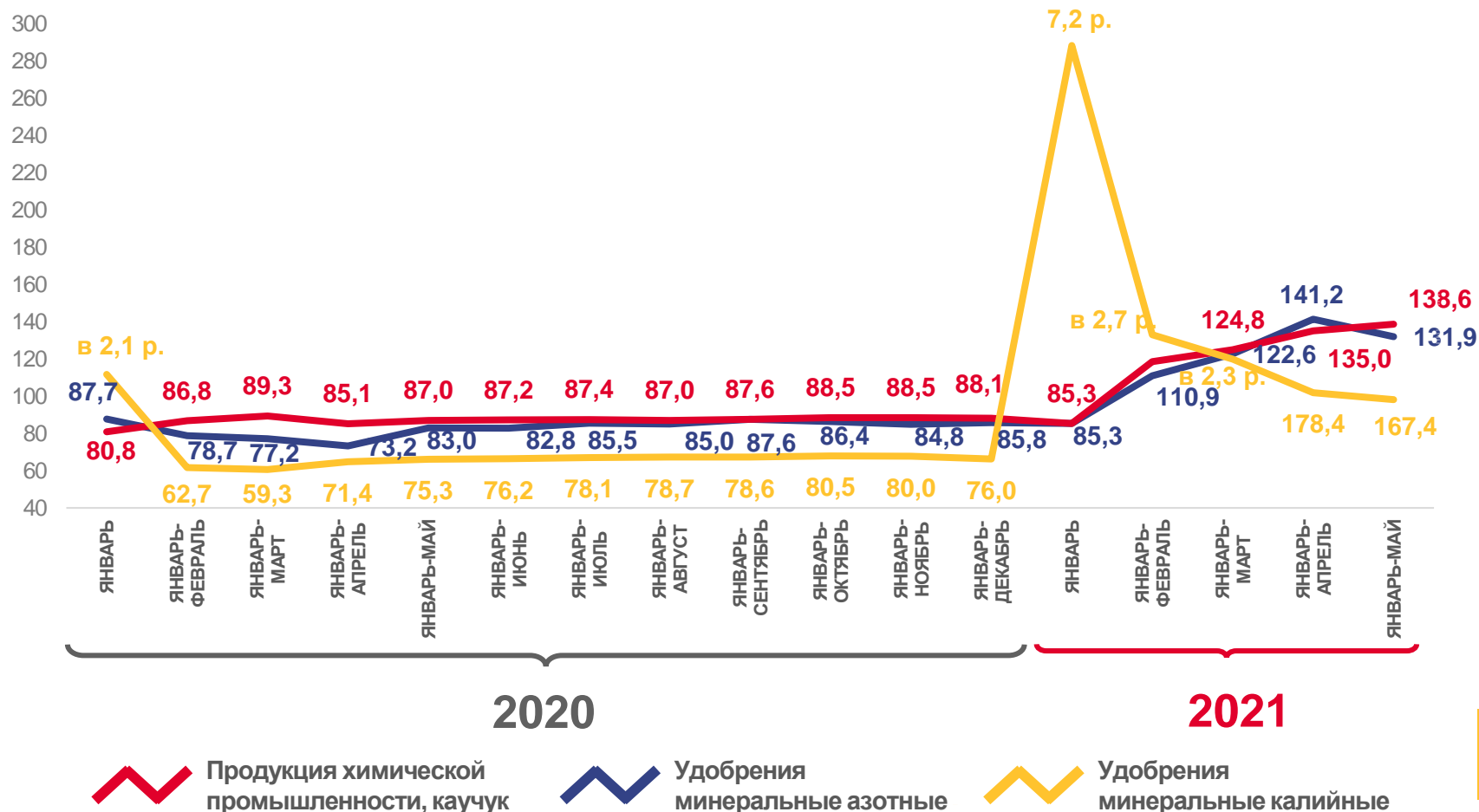
Удобрения минеральные азотные



167,4%

Удобрения минеральные калийные

в % к соответствующему периоду предыдущего года



* - На основе данных ФТС России (Федеральная таможенная служба) по состоянию на 9 июля 2021 г.





ЭКСПОРТ РОССИЙСКОЙ ФЕДЕРАЦИИ ПРОДОВОЛЬСТВЕННЫХ ТОВАРОВ И СЕЛЬСКОХОЗЯЙСТВЕННОГО СЫРЬЯ

ЯНВАРЬ – МАЙ 2021 г.
К ЯНВАРЮ – МАЮ 2020 г.



114,2%

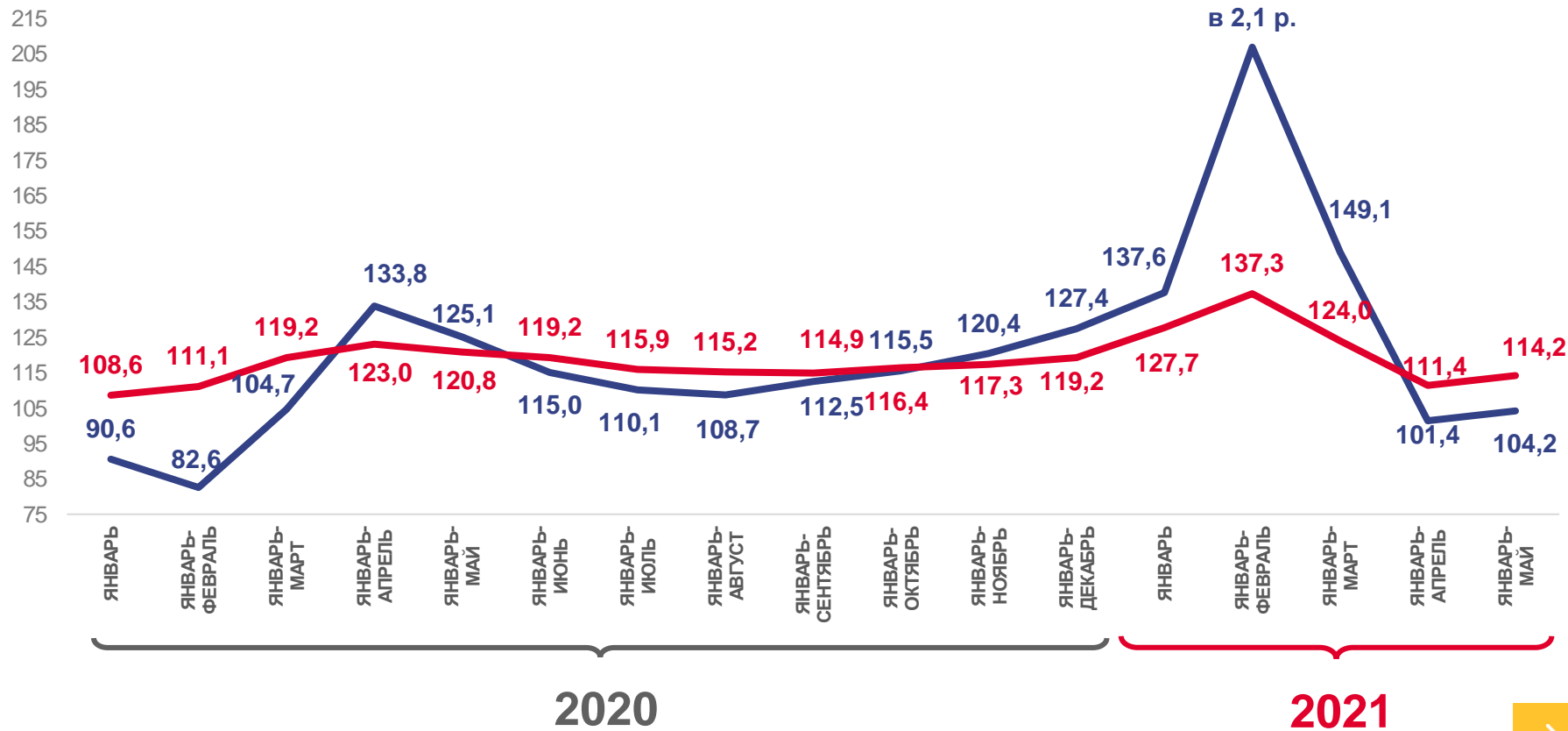
Продовольственные товары
и сельскохозяйственное сырье



104,2%

Злаки

в % к соответствующему периоду предыдущего года



Продовольственные товары и
сельскохозяйственное сырье



Злаки





ЭКСПОРТ РОССИЙСКОЙ ФЕДЕРАЦИИ ТОПЛИВНО-ЭНЕРГЕТИЧЕСКИХ ТОВАРОВ

МАЙ 2021 г.

К АПРЕЛЮ 2021 г.



107,3%

Топливо-энергетические товары



122,6%

Нефть сырая, включая газовый конденсат природный



95,0%

Газ природный

в % к предыдущему месяцу



Топливо-энергетические товары



Нефть сырая, включая газовый конденсат природный



Газ природный





ЭКСПОРТ РОССИЙСКОЙ ФЕДЕРАЦИИ МЕТАЛЛОВ И ИЗДЕЛИЙ ИЗ НИХ

МАЙ 2021 г.

К АПРЕЛЮ 2021 г.



88,2%

Металлы и изделия из них



85,4%

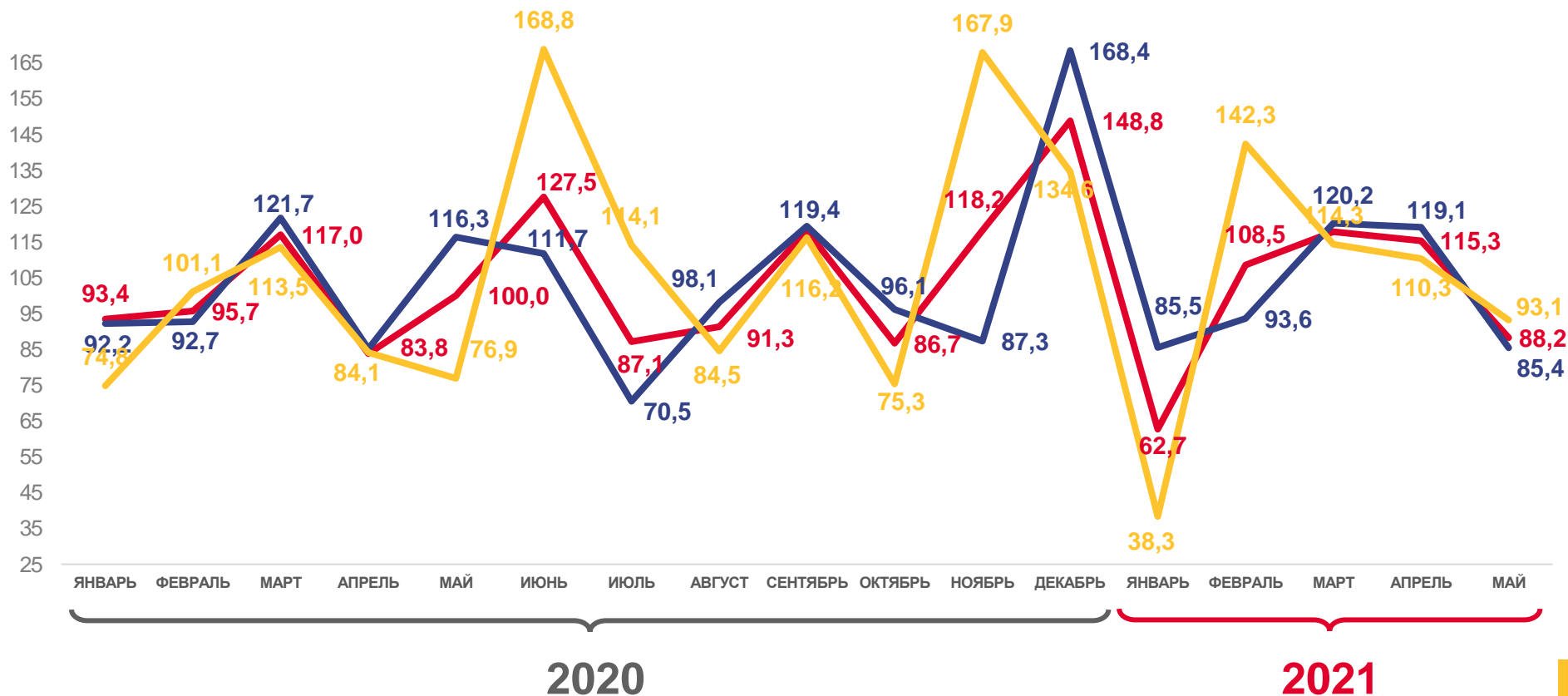
Черные металлы и изделия из них



93,1%

Цветные металлы и изделия из них

в % к предыдущему месяцу



Металлы и изделия из них

Черные металлы и изделия из них

Цветные металлы и изделия из них

* - На основе данных ФТС России (Федеральная таможенная служба) по состоянию на 9 июля 2021 г.





ЭКСПОРТ РОССИЙСКОЙ ФЕДЕРАЦИИ ПРОДУКЦИИ ХИМИЧЕСКОЙ ПРОМЫШЛЕННОСТИ, КАУЧУК

МАЙ 2021 г.

К АПРЕЛЮ 2021 г.

в % к предыдущему месяцу

98,6%

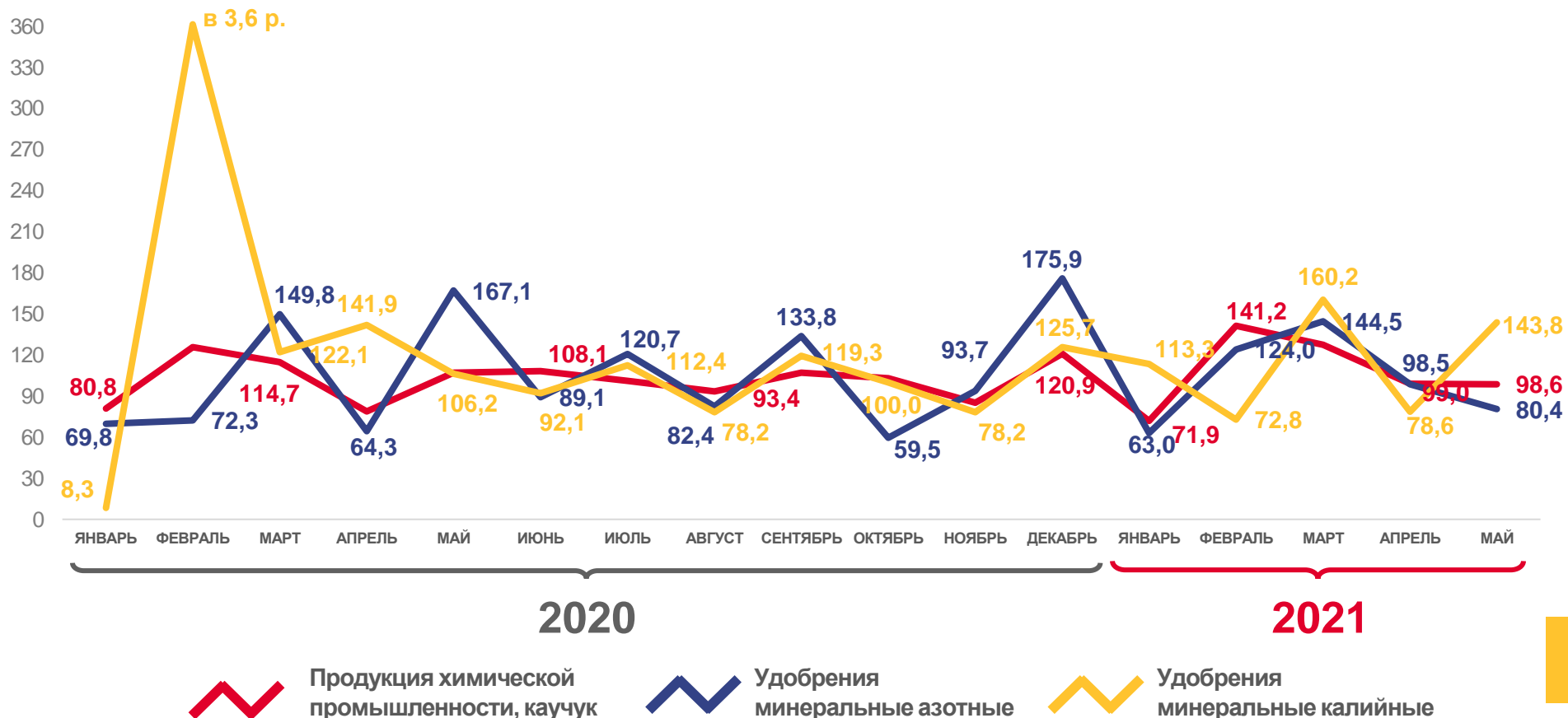
Продукция химической промышленности, каучук


80,4%

Удобрения минеральные азотные

143,8%

Удобрения минеральные калийные





ЭКСПОРТ РОССИЙСКОЙ ФЕДЕРАЦИИ ПРОДОВОЛЬСТВЕННЫХ ТОВАРОВ И СЕЛЬСКОХОЗЯЙСТВЕННОГО СЫРЬЯ

МАЙ 2021 г.

К АПРЕЛЮ 2021 г.



83,1%

Продовольственные товары и сельскохозяйственное сырье



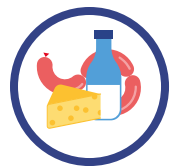
108,8%

Злаки



* - На основе данных ФТС России (Федеральная таможенная служба) по состоянию на 9 июля 2021 г.





ЭКСПОРТ РОССИЙСКОЙ ФЕДЕРАЦИИ ОТДЕЛЬНЫХ ПРОДОВОЛЬСТВЕННЫХ ТОВАРОВ

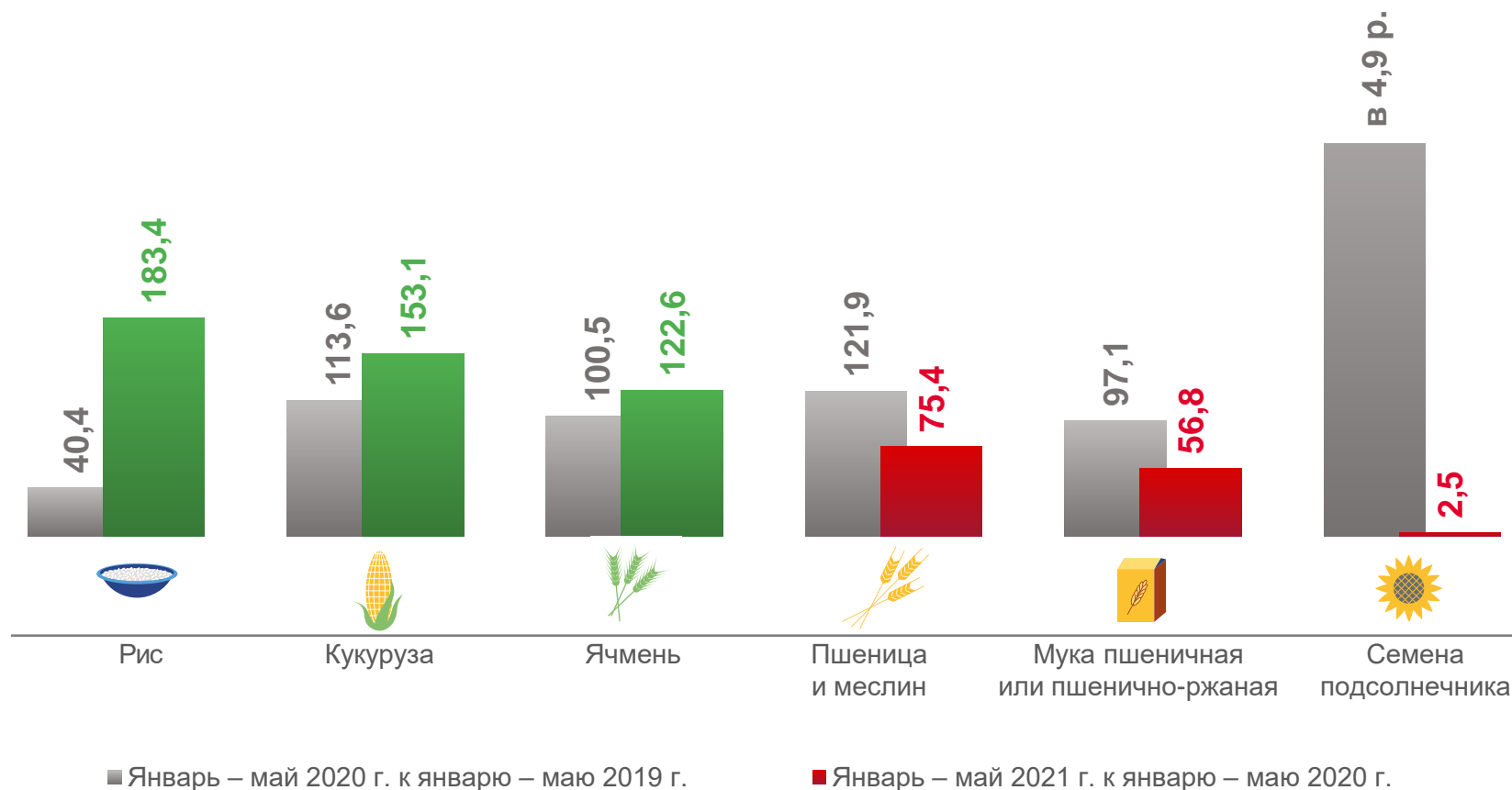
ЯНВАРЬ – МАЙ 2021 г.

ЭКСПОРТ ОТДЕЛЬНЫХ ПРОДУКТОВ ПИТАНИЯ

ТЫС. ТОНН

	8 776
Пшеница и меслин	
	1 818
Ячмень	
	2 189
Кукуруза	
	21,1
Семена подсолнечника	
	72,3
Мука пшеничная или пшенично-ржаная	
	73,8
Рис	

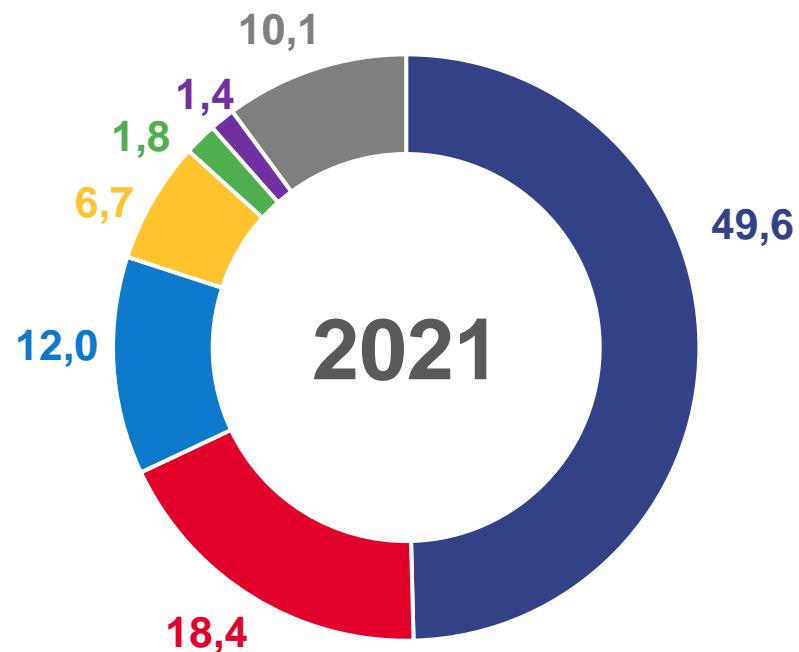
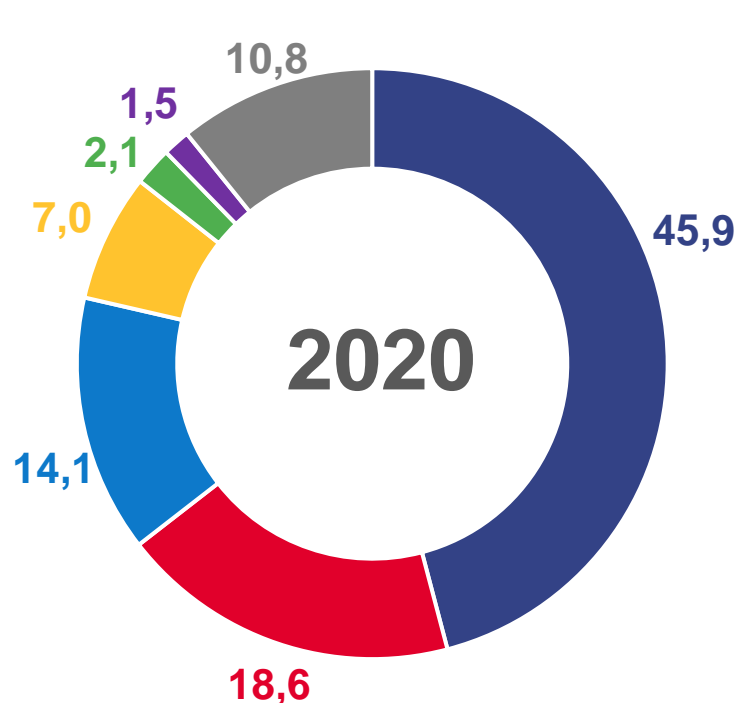
в % к соответствующему периоду предыдущего года





ТОВАРНАЯ СТРУКТУРА ИМПОРТА РОССИЙСКОЙ ФЕДЕРАЦИИ

ЯНВАРЬ – МАЙ, В % К ИТОГУ



- Металлы и изделия из них
- Продовольственные товары и сельскохозяйственное сырье

- Продукция химической промышленности, каучук
- Машины, оборудование и транспортные средства

- Древесина и целлюлозно-бумажные изделия
- Минеральные продукты

- Другие товары (Кожевенное сырье, пушнина и изделия из них; текстиль, текстильные изделия и обувь; драгоценные камни, драгоценные металлы и изделия из них)

* - На основе данных ФТС России (Федеральная таможенная служба) по состоянию на 9 июля 2021 г.



ИМПОРТ РОССИЙСКОЙ ФЕДЕРАЦИИ ВАЖНЕЙШИХ ТОВАРОВ

ЯНВАРЬ – МАЙ 2021 г.

К ЯНВАРЮ – МАЮ 2020 г.



128,0%

Импорт



138,4%

Машины, оборудование и транспортные средства



126,3%

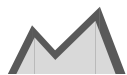
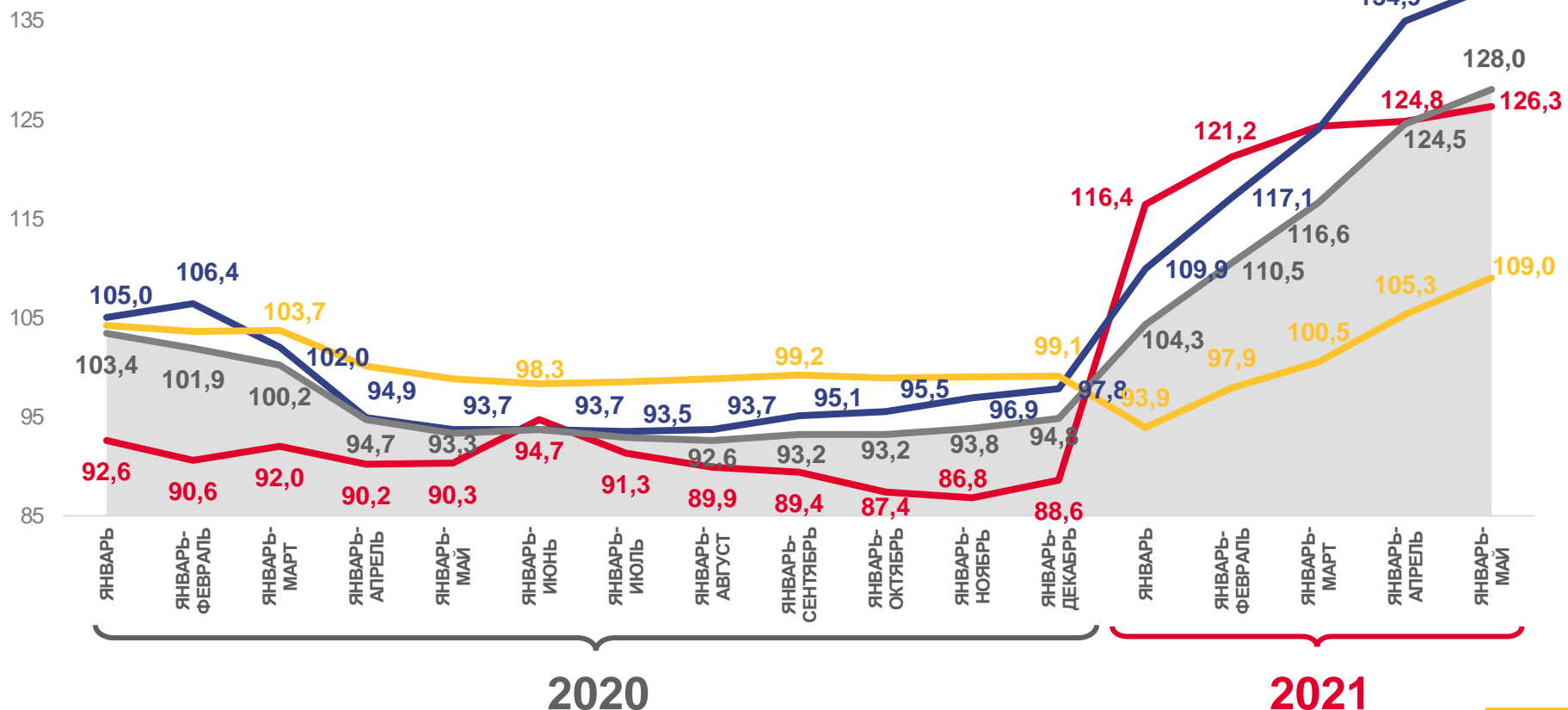
Продукция химической промышленности, каучук



109,0%

Продовольственные товары и сельскохозяйственное сырье для их производства

в % к соответствующему периоду предыдущего года



Импорт



Машины, оборудование и транспортные средства



Продовольственные товары и сельскохозяйственное сырье для их производства



Продукция химической промышленности, каучук

* - На основе данных ФТС России (Федеральная таможенная служба) по состоянию на 9 июля 2021 г.






ИМПОРТ РОССИЙСКОЙ ФЕДЕРАЦИИ ВАЖНЕЙШИХ ТОВАРОВ

МАЙ 2021 г.
К АПРЕЛЮ 2021 г.



Импорт

94,9%



Продукция химической промышленности, каучук

98,1%



Продовольственные товары и сельскохозяйственное сырье для их производства

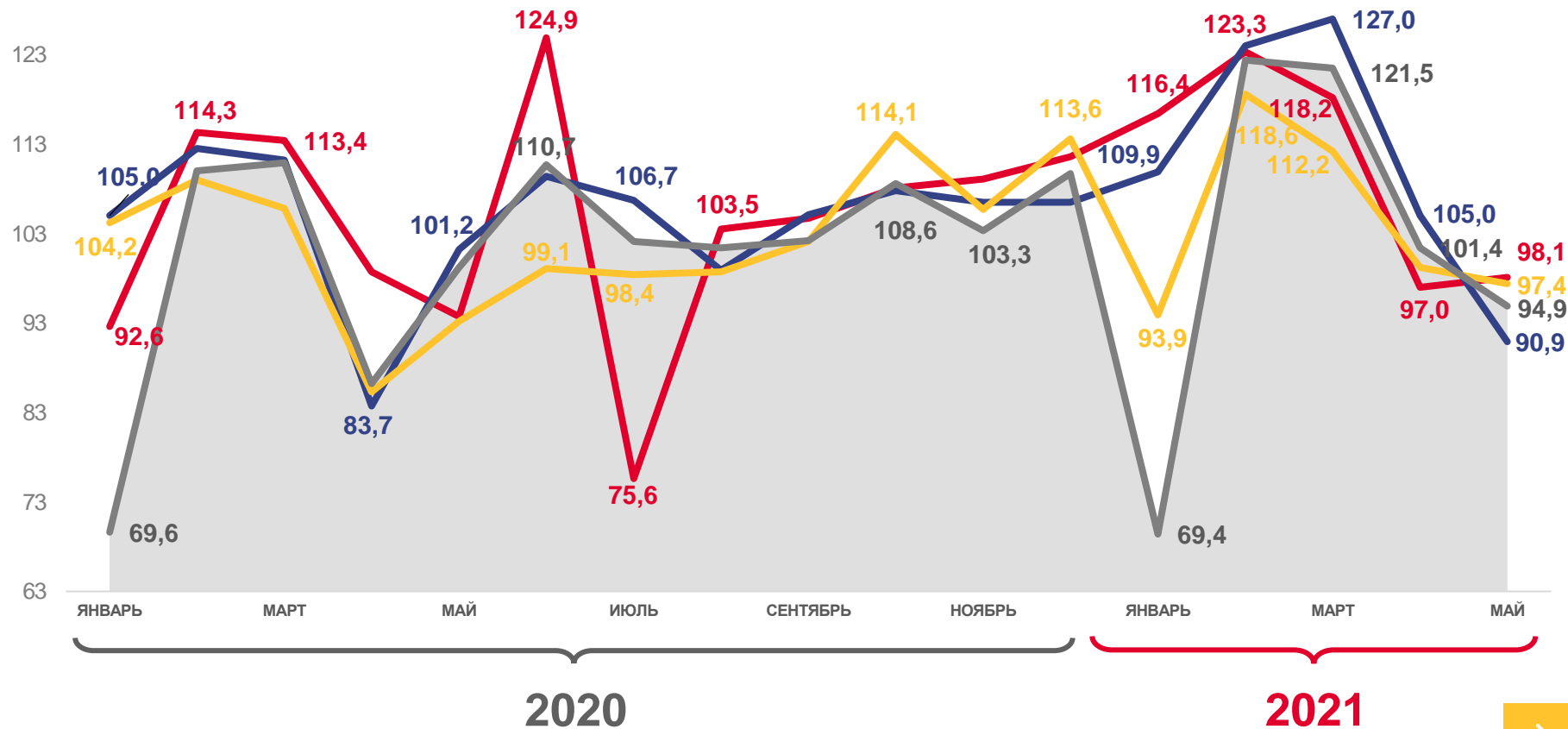
97,4%



Машины, оборудование и транспортные средства

90,9%

в % к предыдущему месяцу



Импорт



Продовольственные товары и сельскохозяйственное сырье для их производства



Машины, оборудование и транспортные средства



Продукция химической промышленности, каучук

* - На основе данных ФТС России (Федеральная таможенная служба) по состоянию на 9 июля 2021 г.





ИМПОРТ РОССИЙСКОЙ ФЕДЕРАЦИИ ОТДЕЛЬНЫХ ПРОДОВОЛЬСТВЕННЫХ ТОВАРОВ

ЯНВАРЬ – МАЙ 2021 г.

ИМПОРТ МОЛОЧНОЙ ПРОДУКЦИИ ТЫС. ТОНН



143

Сыры и творог



84,3

Молоко и сливки, несгущенные



49,6

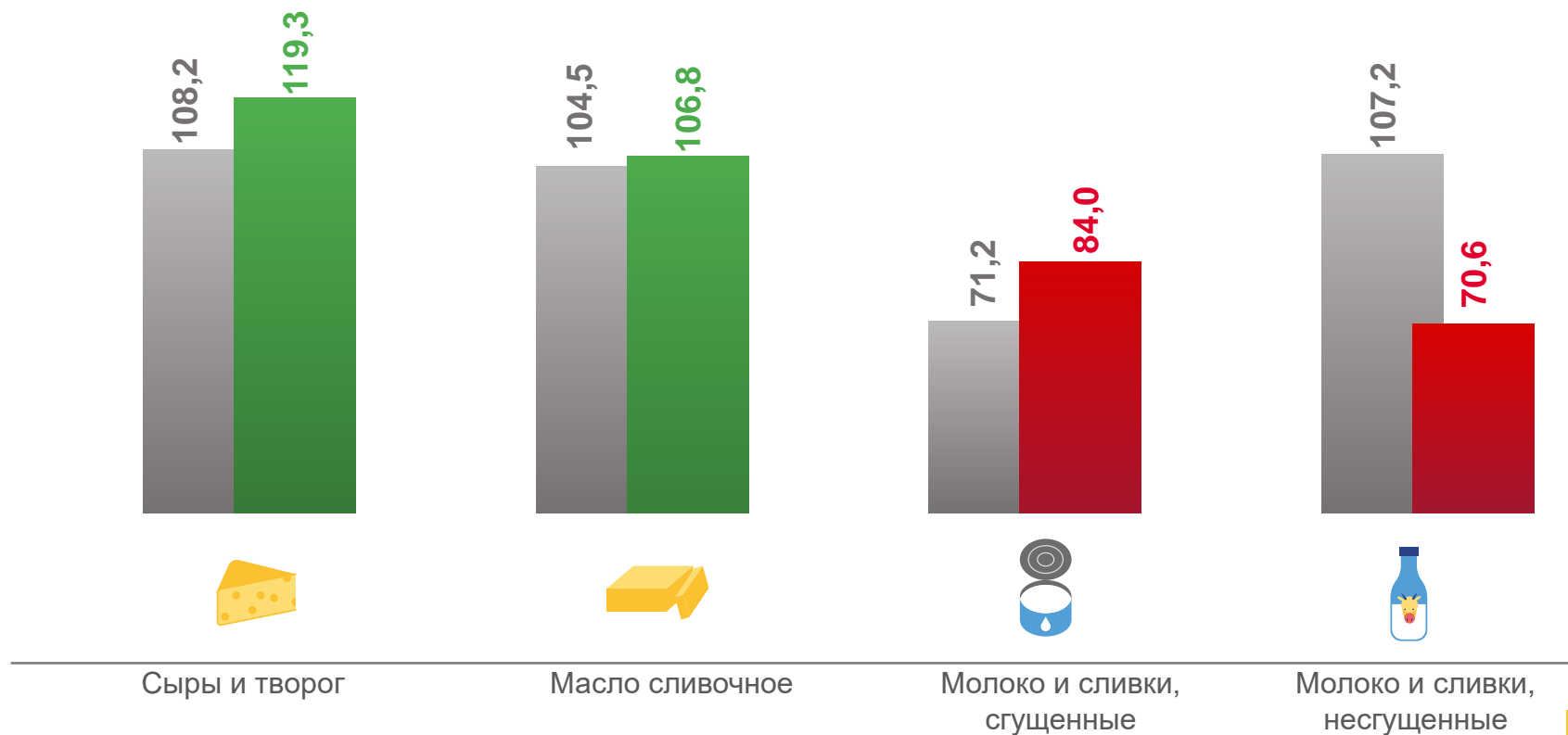
Молоко и сливки, сгущенные



49,9

Масло сливочное

в % к соответствующему периоду предыдущего года



■ Январь – май 2020 г. к январю – маю 2019 г.

■ Январь – май 2021 г. к январю – маю 2020 г.



ИМПОРТ РОССИЙСКОЙ ФЕДЕРАЦИИ ОТДЕЛЬНЫХ ПРОДОВОЛЬСТВЕННЫХ ТОВАРОВ

ЯНВАРЬ – МАЙ 2021 г.

ИМПОРТ МЯСА И РЫБЫ

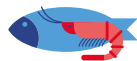
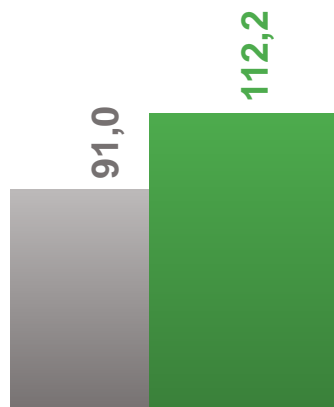
ТЫС. ТОНН

в % к соответствующему периоду предыдущего года



175

Рыба свежая и мороженая



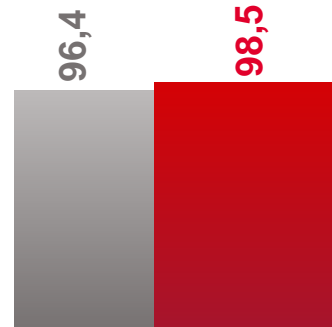
Рыба свежая и мороженая

■ Январь – май 2020 г. к январю – маю 2019 г.



96,3

Мясо свежее и мороженое



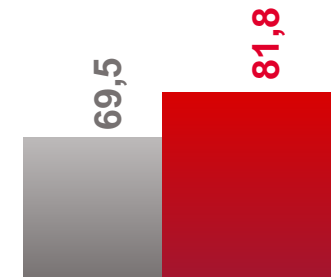
Мясо птицы свежее и мороженое

■ Январь – май 2021 г. к январю – маю 2020 г.



88,2

Мясо птицы свежее и мороженое



Мясо свежее и мороженое





ИМПОРТ РОССИЙСКОЙ ФЕДЕРАЦИИ ОТДЕЛЬНЫХ ПРОДОВОЛЬСТВЕННЫХ ТОВАРОВ

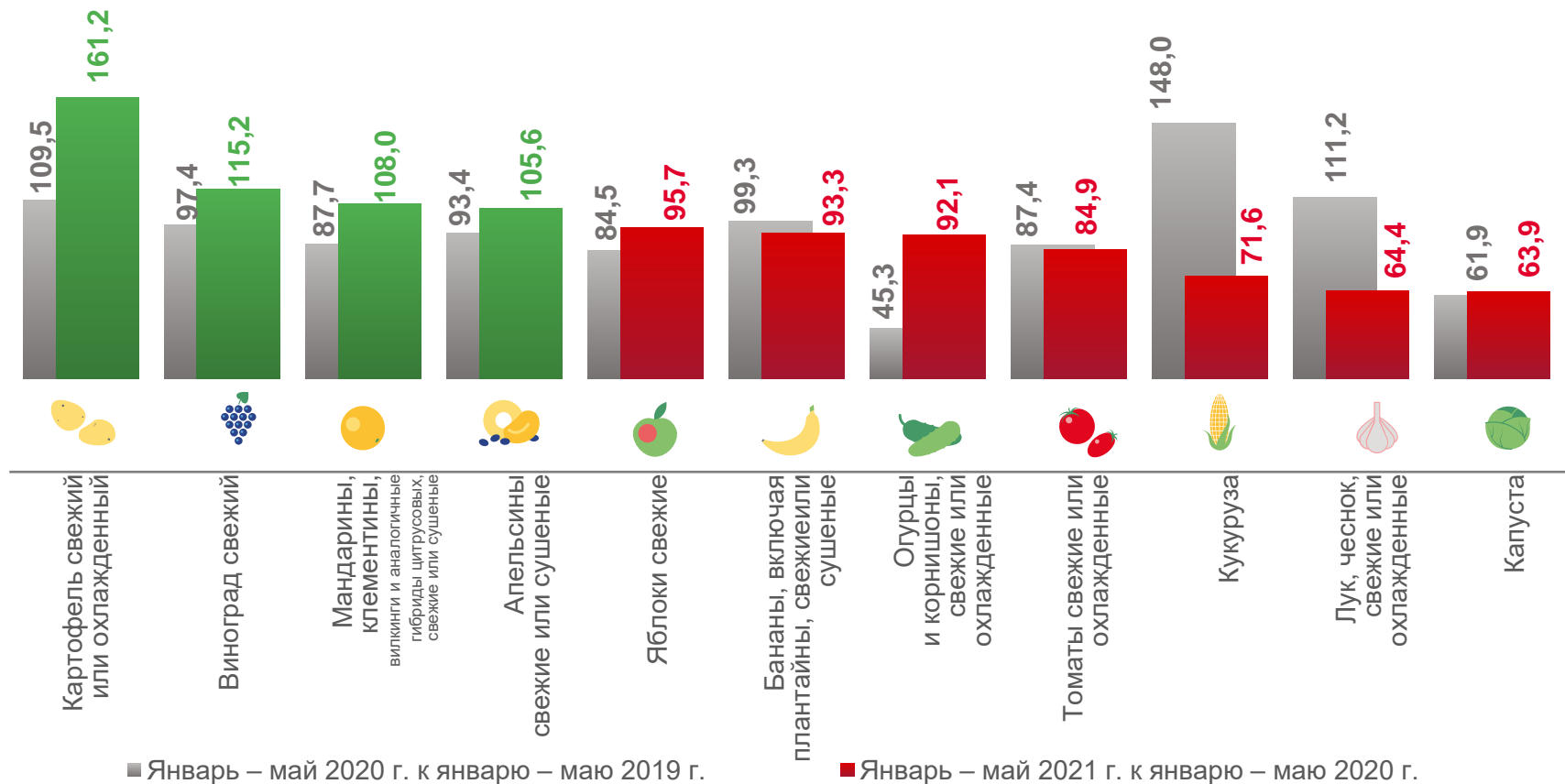
ЯНВАРЬ – МАЙ 2021 г.

ИМПОРТ ОВОЩЕЙ И ФРУКТОВ

ТЫС. ТОНН

	Бананы, включая плантайны, свежие или сушеные	664
	Мандарины, клементины, вилкинги и аналогичные, гибриды цитрусовых, свежие или сушеные	359
	Яблоки свежие	313
	Томаты свежие или охлажденные	236
	Апельсины свежие или сушеные	253
	Картофель свежий или охлажденный	355
	Лук, чеснок, свежие или охлажденные	110
	Виноград свежий	75,9
	Капуста	52,3
	Кукуруза	27,6
	Огурцы и корнионы, свежие или охлажденные	21,4

в % к соответствующему периоду предыдущего года



* - На основе данных ФТС России (Федеральная таможенная служба) по состоянию на 9 июля 2021 г.





ИМПОРТ РОССИЙСКОЙ ФЕДЕРАЦИИ ОТДЕЛЬНЫХ ПРОДОВОЛЬСТВЕННЫХ ТОВАРОВ

ЯНВАРЬ – МАЙ 2021 г.

ИМПОРТ МАСЕЛ РАСТИТЕЛЬНЫХ, СОЛИ И САХАРА

ТЫС. ТОНН



423

Масло пальмовое и его фракции



50,6

Кокосовое (копровое), пальмоядровое или масло бабассу и их фракции



0,5

Масло подсолнечное, сафлоровое или хлопковое и их фракции



201

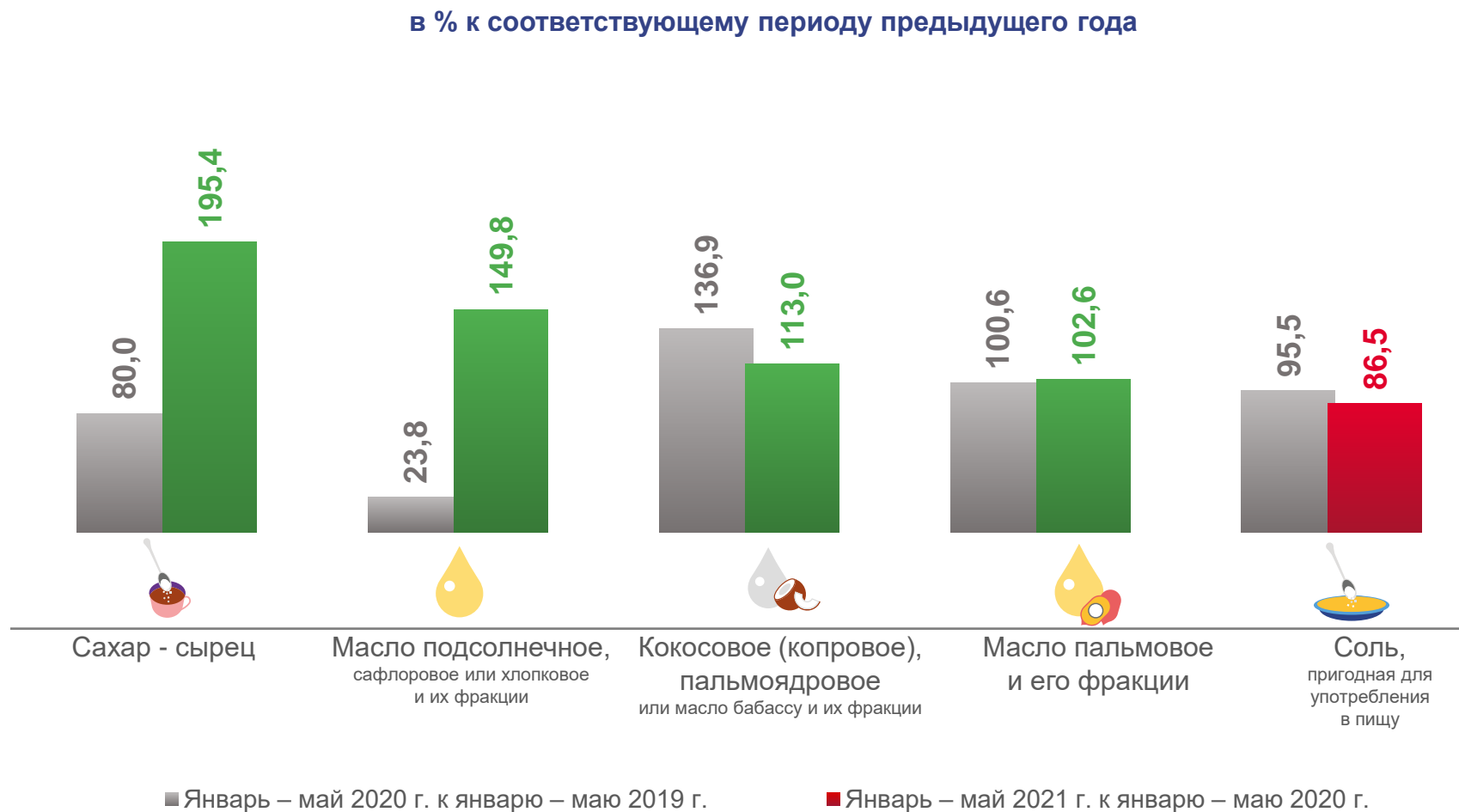
Соль, пригодная для употребления в пищу



4,3

Сахар-сырец

в % к соответствующему периоду предыдущего года



■ Январь – май 2020 г. к январю – маю 2019 г.

■ Январь – май 2021 г. к январю – маю 2020 г.



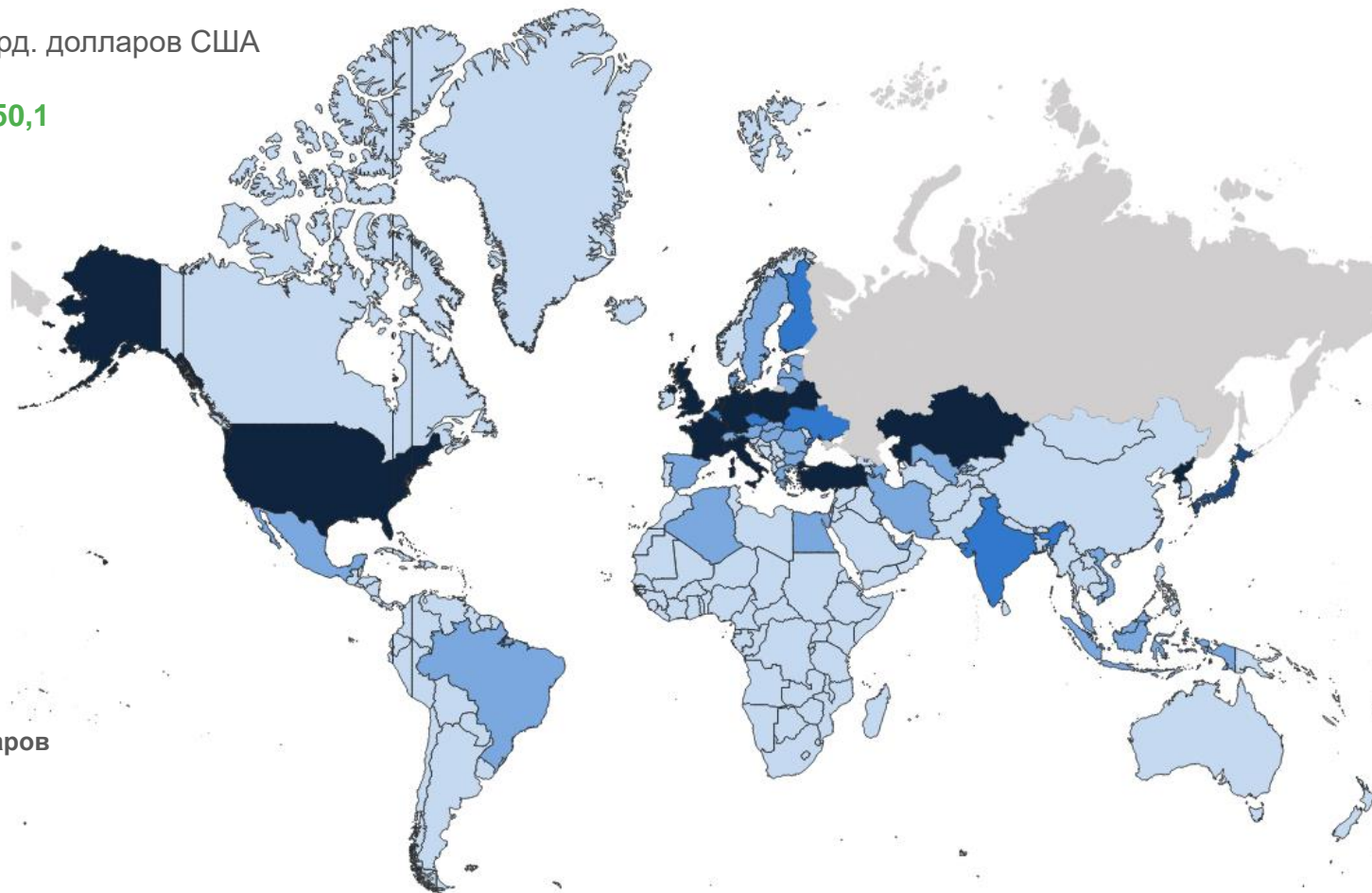
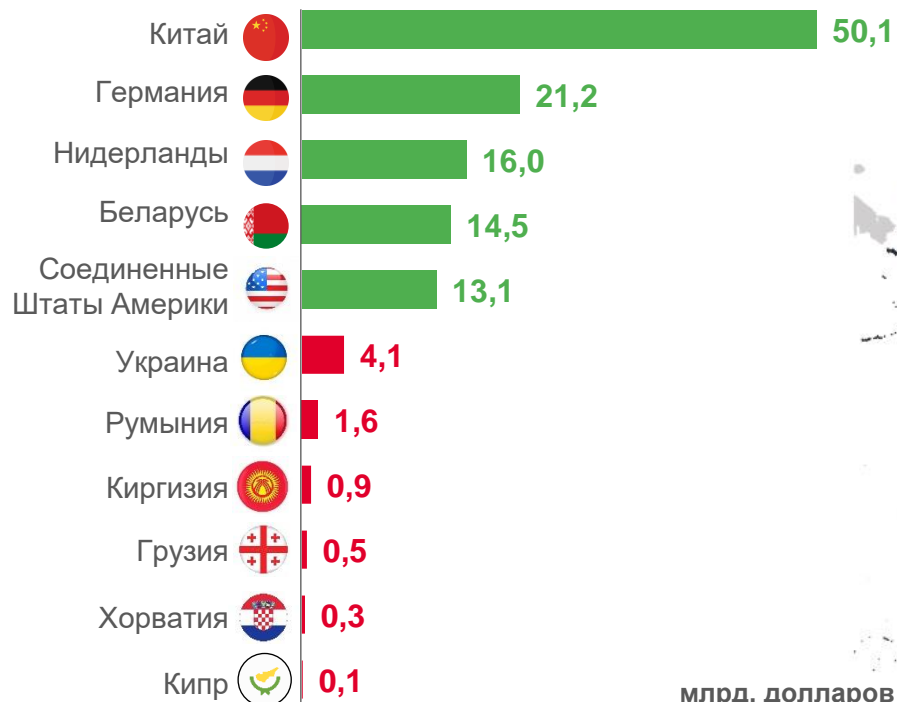
* - На основе данных ФТС России (Федеральная таможенная служба) по состоянию на 9 июля 2021 г.



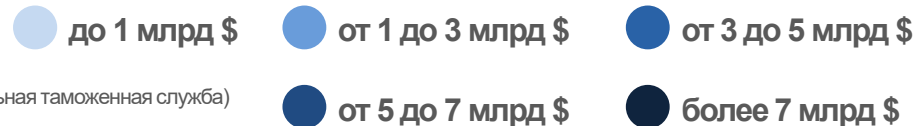
ВНЕШНЕТОРГОВЫЙ ОБОРОТ РОССИЙСКОЙ ФЕДЕРАЦИИ С ОСНОВНЫМИ ТОРГОВЫМИ ПАРТНЕРАМИ

ЯНВАРЬ – МАЙ 2021 г. млрд. долларов США

Рейтинг стран по внешнеторговому обороту РФ. млрд. долларов США



млрд. долларов США



* - На основе данных ФТС России (Федеральная таможенная служба) по состоянию на 9 июля 2021 г.

