

СРОЧНАЯ ИНФОРМАЦИЯ

12 января 2021 года
№ 1

Об индексе потребительских цен в декабре 2020 года

В декабре 2020 г. по сравнению с ноябрем 2020 г. индекс потребительских цен составил 100,8%, по сравнению с декабрем 2019 г. – 104,9% (в декабре 2019 г. – 100,4%, по сравнению с декабрем 2018 г. – 103,0%).

Индексы потребительских цен

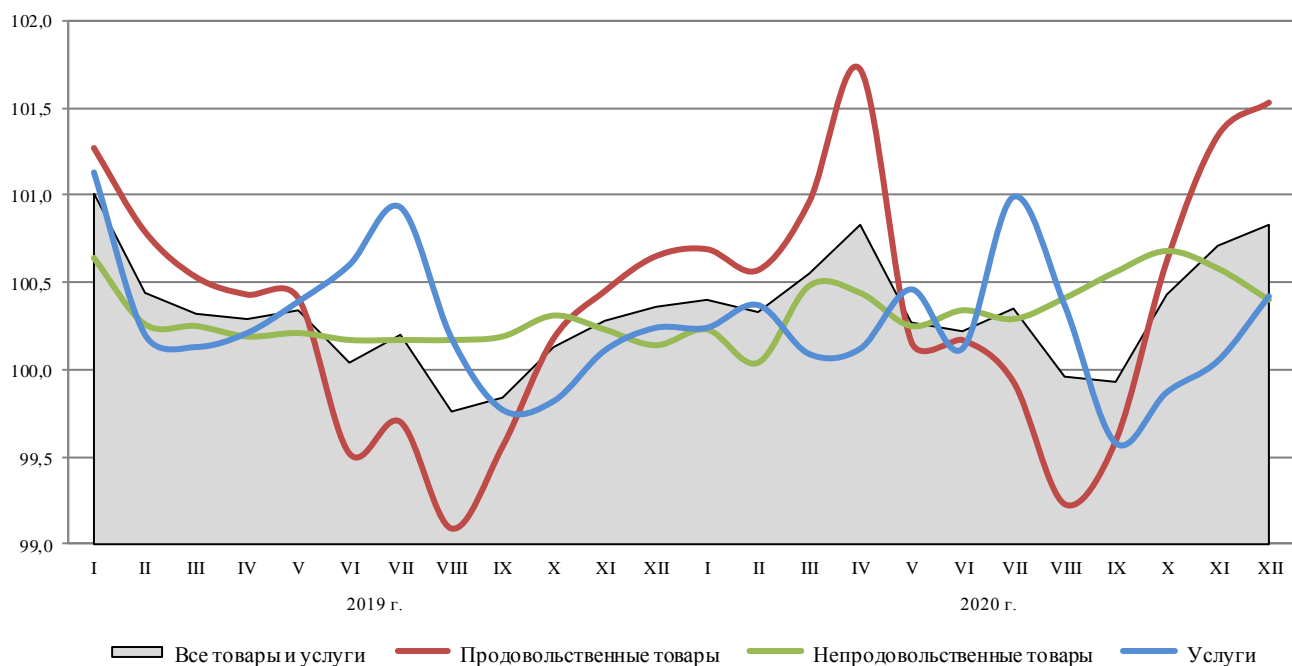
в процентах

	Декабрь 2020 г. к		2020 г. к 2019 г.	Справочно		
	ноябрю 2020 г.	декабрю 2019 г.		декабрь 2019 г. к		2019 г. к 2018 г.
				ноябрю 2019 г.	декабрю 2018 г.	
Индекс потребительских цен	100,83	104,91	103,38	100,36	103,04	104,46
в том числе на:						
товары	100,98	105,77	103,63	100,40	102,80	104,46
продовольственные товары	101,53	106,69	103,91	100,65	102,58	105,05
продовольственные товары без плодоовощной продукции	100,70	105,44	103,68	100,30	103,11	105,05
плодоовощная продукция	108,46	117,40	105,52	103,84	97,95	104,78
непродовольственные товары	100,40	104,79	103,32	100,14	102,95	103,76
услуги	100,42	102,70	102,72	100,24	103,75	104,55
Базовый индекс потребительских цен	100,46	104,21	103,11	100,14	103,13	104,16

Рост потребительских цен на 0,9% и более зафиксирован в 47 субъектах Российской Федерации. В наибольшей степени (на 1,7%) – в Республике Ингушетия и Амурской области в связи с удорожанием продуктов питания в Республике Ингушетия на 3,0% и услуг в Амурской области – на 3,6%. Минимальный рост потребительских цен отмечен в Новосибирской области – на 0,1%.

В Москве цены за месяц выросли на 0,6%, Санкт-Петербурге – на 1,0% (с начала года – прирост цен составил 3,8% и 4,7% соответственно).

**Индекс потребительских цен
на конец месяца, в % к предыдущему месяцу**



**Индексы цен на отдельные группы и виды
продовольственных товаров**

в процентах

	Декабрь 2020 г. к		2020 г. к 2019 г.	Справочно		2019 г. к 2018 г.
	ноябрю 2020 г.	декабрю 2019 г.		декабрь 2019 г. к		
				ноябрю 2019 г.	декабрю 2018 г.	
Продукты питания	101,71	107,21	104,13	100,72	102,75	105,50
из них:						
хлеб и хлебобулочные изделия	100,92	107,32	105,42	100,43	106,32	107,67
крупа и бобовые	100,36	120,12	120,56	101,02	115,24	111,97
макаронные изделия	101,48	112,08	108,35	100,33	105,66	106,20
мясо и птица	100,93	102,73	100,63	99,89	100,15	106,98
рыба и морепродукты пищевые	101,09	105,18	104,09	100,34	105,16	104,86
молоко и молочная продукция	100,44	103,55	104,87	100,58	106,10	105,27
масло сливочное	100,43	104,15	107,15	100,89	109,96	107,63
масло подсолнечное	101,72	125,91	106,06	100,05	97,07	100,14
яйца куриные	113,24	115,14	102,44	106,34	95,04	109,03
сахар-песок	95,92	164,54	99,71	96,28	69,23	101,95
плодоовощная продукция	108,46	117,40	105,52	103,84	97,95	104,78
Алкогольные напитки	100,18	102,80	102,23	100,09	101,22	101,63

Среди продовольственных товаров более всего выросли цены на яйца куриные. Подорожание отмечено во всех субъектах Российской Федерации, в том числе в 19 субъектах цены увеличились на 1,3-8,9%, в 36 субъектах – на 9,0-16,9%, в 30 субъектах – на 17,0-25,2%.

Прирост цен на отдельные виды плодоовощной продукции составил: на огурцы – 47,5%, помидоры – 26,1%, картофель – 9,6%. Вместе с тем цены на апельсины снизились на 4,4%.

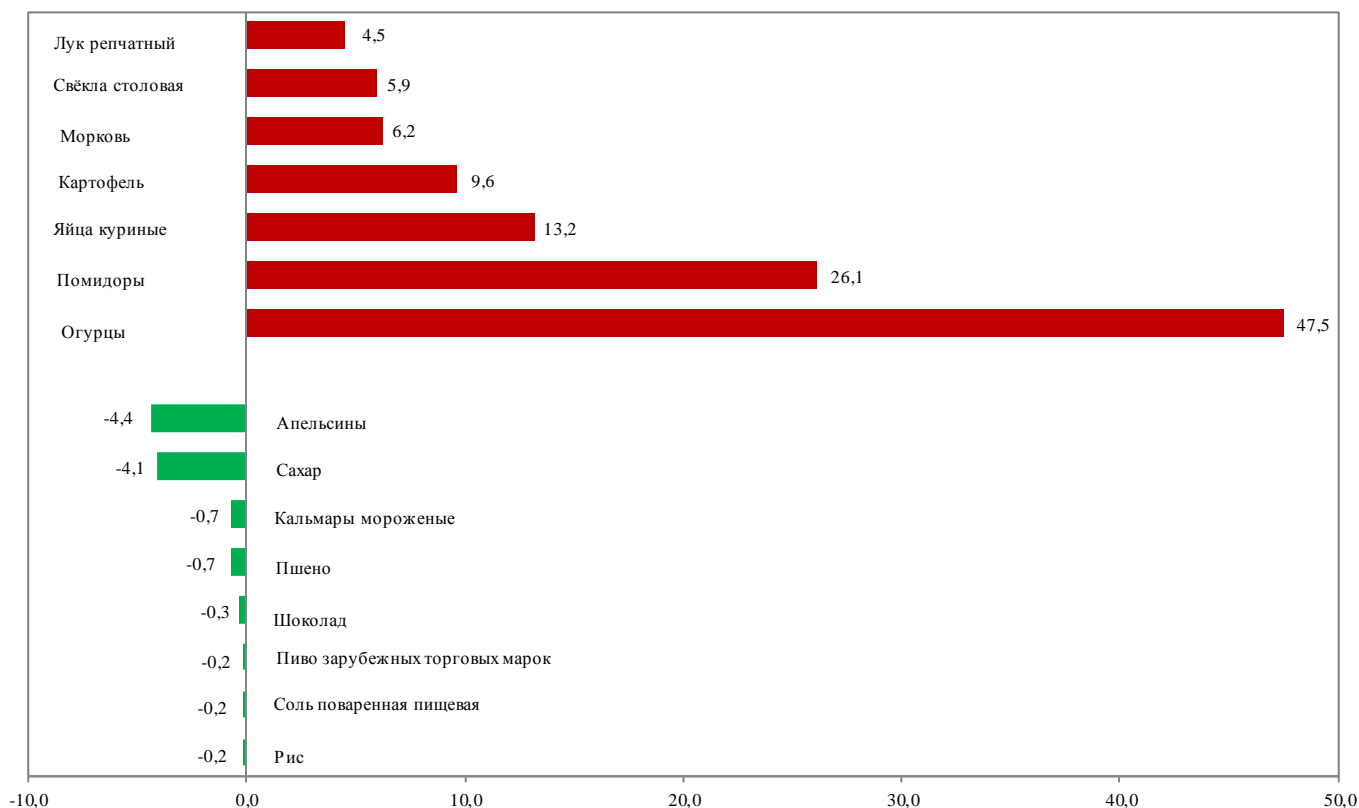
Масло подсолнечное подорожало за декабрь на 1,7%. В 18 субъектах Российской Федерации цены выросли на 0,1-1,9%, в 40 субъектах – на 2,0-7,8%, в 3 субъектах – на 7,9-26,8%. В Ханты-Мансийском автономном округе-Югре цены на масло подсолнечное не изменились. В то же время в 11 субъектах Российской Федерации цены снизились на 0,2-1,4%, в 9 субъектах – на 1,5-3,4%, в 3 субъектах – на 3,5-5,9%.

Среди прочих продовольственных товаров на 1,6-4,0% стали дороже: куры охлажденные и мороженые, рыба мороженая неразделанная, икра лососевых рыб, консервы рыбные натуральные и с добавлением масла, национальные сыры и брынза, маргарин, майонез.

Одновременно в среднем по России наблюдалось снижение цен на сахар-песок, в том числе в 31 субъекте Российской Федерации – на 0,2-4,5%, в 32 субъектах – на 4,6-7,9%, в 7 субъектах – на 8,0-12,9%. В 2 субъектах – Ненецком и Чукотском автономных округах – цены не изменились. В 8 субъектах цены на сахар-песок выросли на 0,1-1,3%, в 5 субъектах – на 1,4-4,4%.

Из наблюдаемых продовольственных товаров также снизились цены: на пшено, кальмары мороженые – на 0,7%, шоколад – на 0,3%, рис, соль поваренную, пиво зарубежных торговых марок – на 0,2%.

**Прирост (снижение) цен на продовольственные товары в декабре 2020 года
в % к предыдущему месяцу**



Индексы цен на отдельные группы непродовольственных товаров

в процентах

	Декабрь 2020 г. к		2020 г. к 2019 г.	Справочно		
	ноябрю 2020г.	декабрю 2019 г.		декабрь 2019 г. к		2019 г. к 2018 г.
				ноябрю 2019 г.	декабрю 2018 г.	
Ткани	100,23	102,02	101,41	100,17	101,34	101,50
Одежда и белье	100,00	101,58	101,73	100,07	102,19	102,39
Трикотажные изделия	100,13	102,00	101,94	100,16	102,35	102,61
Обувь	99,94	101,20	101,04	99,81	101,23	101,59
Моющие и чистящие средства	100,16	106,02	105,10	100,31	104,86	104,94
Табачные изделия	100,65	108,15	109,92	100,88	110,97	109,94
Электротовары и другие бытовые приборы	100,58	106,39	102,95	99,78	100,44	102,93
Телерадиотовары	99,79	99,40	96,63	99,39	94,26	97,21
Строительные материалы	100,88	105,34	102,82	99,98	102,67	104,16
Бензин автомобильный	100,14	102,53	101,98	100,02	101,89	104,27
Медикаменты	100,67	109,76	108,56	100,67	106,91	106,38

В декабре цены на строительные материалы увеличились на 0,9% к ноябрю 2020 года. В частности, стоимость металлочерепицы выросла на 4,0%, плит древесностружечных, ориентированно-стружечных – на 2,9%, досок обрезных – на 1,6%, стекла оконного листового – на 0,9%.

Среди медицинских товаров и медикаментов выросли цены: на термометры медицинские ртутные – на 4,2%, термометры медицинские электронные – на 3,2%, линекс – на 2,6%, ацетилсалициловую кислоту (аспирин отечественный) – на 2,3%, троксерутин – на 1,4%, лоратадин – на 1,3%, настойку пустырника, индапамид – на 1,2%, аппараты для измерения артериального давления электронные, поливитамины без минералов отечественные, метамизол натрия (анальгин отечественный), корвалол – на 1,1%, аллохол – на 1,0%, супрастин – на 0,9%, амброксол, ксилометазолин (галазолин), кетопрофен, гепарин натрия, алмагель, амоксициллин, валокордин, поливитамины с макро- и микроэлементами – на 0,7%.

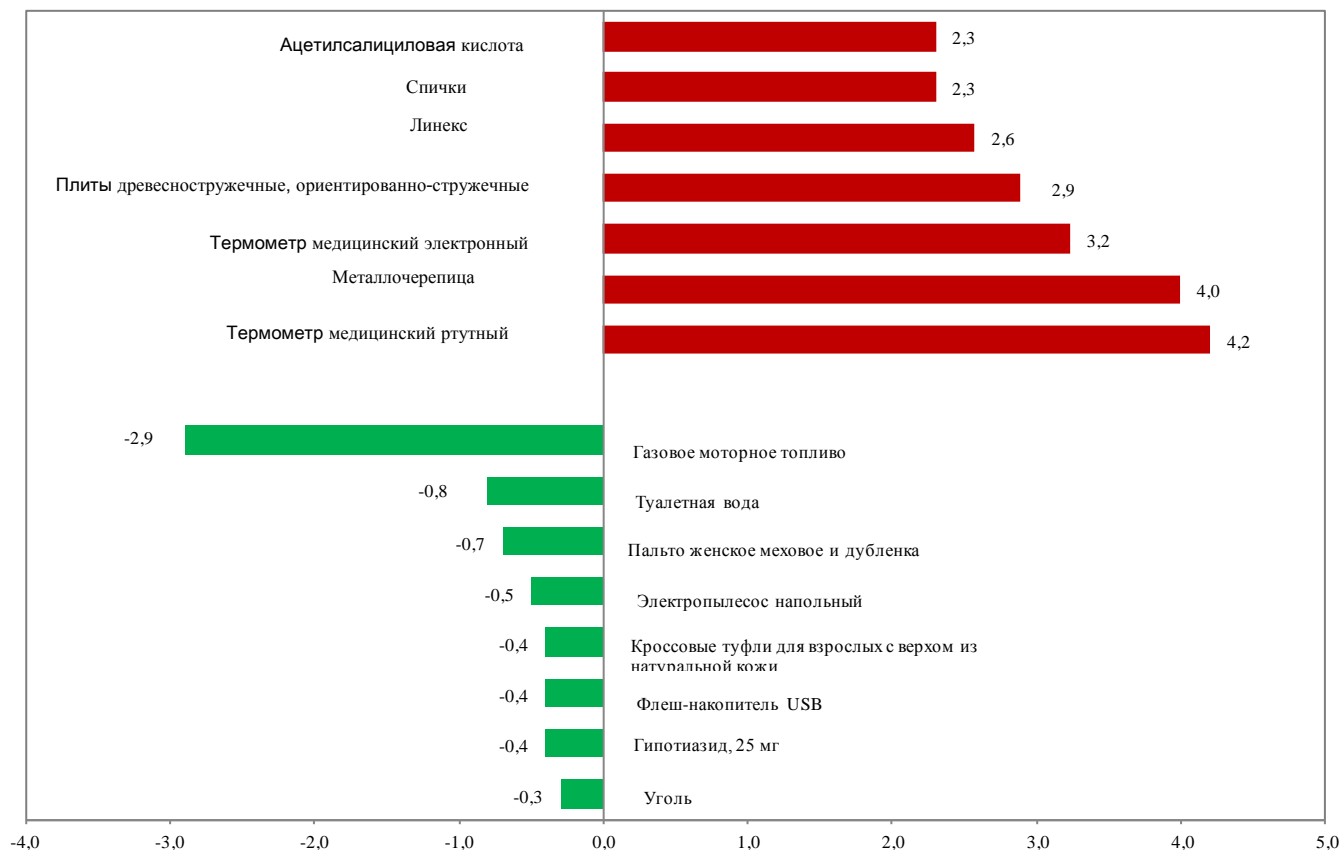
В группе электротоваров и других бытовых приборов увеличились цены: на плиты бытовые – на 1,8%, электрочайники – на 1,6%, электроутюги с терморегулятором, пароувлажнителем – на 1,1%, машины швейные – на 1,0%, миксеры, блендеры – на 0,9%. Цены на электропылесосы напольные снизились на 0,5%.

Из наблюдаемых товаров, входящих в рекомендуемый перечень непродовольственных товаров первой необходимости, подорожали: спички – на 2,3%, пеленки для новорожденных – на 1,0%, мыло хозяйственное – на 0,7%, бумага туалетная – на 0,6%, дизельное топливо, мыло туалетное, подгузники детские – на 0,4%, сухие корма для домашних животных – на 0,2%. Цены на газовое моторное топливо снизились на 2,9%.

Из прочих наблюдаемых непродовольственных товаров выросли цены: на телефонные аппараты стационарные – на 1,5%, фотоаппараты – на 1,3%, легковые автомобили иностранных марок, дрели электрические, мониторы для настольного компьютера, ноутбуки, сигареты с фильтром отечественные, свежесрезанные цветы, отдельные виды мебели и школьно-письменных принадлежностей – на 0,8-1,9%.

Вместе с тем снизились цены на флеш-накопители USB, уголь, отдельные виды одежды, обуви, парфюмерно-косметических товаров и игрушек – на 0,3-0,8%.

**Прирост (снижение) цен на непродовольственные товары в декабре 2020 года
в % к предыдущему месяцу**



Индексы цен и тарифов на отдельные группы и виды услуг

в процентах

	Декабрь 2020 г. к		2020 г. к 2019 г.	Справочно		
	ноябрю 2020 г.	декабрю 2019 г.		декабрь 2019 г. к		2019 г. к 2018 г.
				ноябрю 2019 г.	декабрю 2018 г.	
Жилищно-коммунальные	100,12	103,55	103,02	100,04	104,34	105,18
жилищные	100,15	103,33	103,32	100,09	103,10	103,90
из них:						
оплата жилья в домах государственного и муниципального жилищных фондов	101,50	104,71	103,02	100,08	104,27	105,49
содержание и ремонт жилья для граждан-собственников жилья	100,02	102,35	102,66	100,15	103,28	104,06
услуги по организации и выполнению работ по эксплуатации домов ЖК, ЖСК, ТСЖ	100,06	101,67	101,80	100,03	103,46	104,09

	Декабрь 2020 г. к		2020 г. к 2019 г.	Справочно		
	ноябрю 2020 г.	декабрю 2019 г.		декабрь 2019 г. к		2019 г. к 2018 г.
				ноябрю 2019 г.	декабрю 2018 г.	
коммунальные	100,09	103,73	102,93	100,03	105,07	105,95
из них:						
водоснабжение холодное	100,00	103,88	103,56	100,00	105,00	105,88
водоотведение	100,00	104,78	104,49	100,00	105,96	106,78
водоснабжение горячее	100,61	104,32	102,78	100,00	104,12	105,21
отопление	100,00	103,36	102,77	100,06	103,95	104,82
газоснабжение	100,00	103,22	102,33	100,00	103,71	104,24
электроснабжение	100,00	103,96	103,21	100,00	104,15	104,85
Медицинские	100,21	104,33	104,06	100,21	103,82	104,08
Пассажирского транспорта	103,30	101,06	102,16	102,47	106,13	106,75
Связи	99,68	103,06	104,93	100,13	104,17	103,44
Организаций культуры	100,23	102,02	103,34	100,46	104,35	103,29
Санаторно- оздоровительные	100,55	103,76	103,03	100,08	103,10	103,68
Дошкольного воспитания	100,03	102,22	102,85	100,25	103,78	104,01
Образования	100,09	101,89	104,03	100,06	105,55	107,56
Бытовые	100,23	103,26	102,84	100,18	103,02	103,24
Зарубежного туризма	100,00	99,54	99,25	99,04	100,32	104,23
Физкультуры и спорта	100,13	101,59	101,81	100,02	102,83	103,27
Страхования	101,13	103,25	100,87	99,95	99,55	98,80

В декабре проезд в различных типах вагонов поездов дальнего следования стал дороже на 14,6-16,8%, авиаперелет экономическим классом – на 5,7%.

Среди прочих наблюдаемых услуг подорожали: годовая стоимость полиса обязательного страхования гражданской ответственности владельцев транспортных средств (ОСАГО) – на 2,6%, химчистка мужского костюма – на 1,6%, проезд в такси – на 0,9%, плата за пользование потребительским кредитом – на 1,4%, путевки в дома отдыха, пансионаты – на 0,8%, постановка на обок, изготовление фотографий для документов – на 0,7%, ветеринарные услуги – на 0,6%, ремонт брюк, обращение с твердыми коммунальными отходами – на 0,5%.

Среди остальных наблюдаемых услуг снизились: абонентская плата за доступ к сети Интернет и пакет услуг сотовой связи – на 0,6% и 0,5% соответственно, годовая стоимость полиса добровольного страхования легкового автомобиля от стандартных рисков (КАСКО) – на 0,3%.

**Прирост (снижение) цен на услуги в декабре 2020 года
в % к предыдущему месяцу**

