

2016

VI
СОЦИОЛОГИЧЕСКАЯ
ГРУШИНСКАЯ
КОНФЕРЕНЦИЯ




ЖИЗНЬ ИССЛЕДОВАНИЯ ПОСЛЕ ИССЛЕДОВАНИЯ:
КАК СДЕЛАТЬ РЕЗУЛЬТАТЫ ПОНЯТНЫМИ И ПОЛЕЗНЫМИ

16 – 17 марта, Москва

**«Опыт использования планшетных компьютеров при проведении
федерального статистического наблюдения «Социально-
демографическое обследование (микроперепись населения)
2015 года»**

*Воронин В.М. – начальник отдела методологии и анализа итогов переписи населения
Управления статистики населения и здравоохранения
Федеральной службы государственной статистики*



2016

VI

СОЦИОЛОГИЧЕСКАЯ
ГРУШИНСКАЯ
КОНФЕРЕНЦИЯ



Микроперепись населения 2015

МОЙ ДОМ – МОЯ СТРАНА!



с 1 по 31 ОКТЯБРЯ



2,5 МЛН РЕСПОНДЕНТОВ



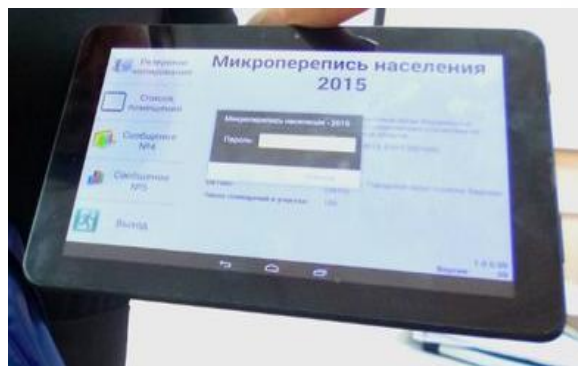
6190 ПЕРЕПИСЧИКОВ





ВСЕ РЕГИОНЫ РОССИИ



ОПРОС НАСЕЛЕНИЯ
С ИСПОЛЬЗОВАНИЕМ
ПЛАНШЕТНЫХ КОМПЬЮТЕРОВ



ГОРОДСКИЕ И СЕЛЬСКИЕ НАСЕЛЕННЫЕ ПУНКТЫ



2016

VI

СОЦИОЛОГИЧЕСКАЯ
ГРУШИНСКАЯ
КОНФЕРЕНЦИЯ



Было опрошено 2,2 млн человек, фактическая величина выборки по Российской Федерации составила 1,5 % населения частных домохозяйств



Население 19 тысяч помещений (2% помещений, попавших в отбор) отказалось от участия в микропереписи



Почти 80 тысяч помещений (8,1 % помещений, попавших в отбор) оказались пустующими или нежилыми или переписчики в них не смогли никого застать

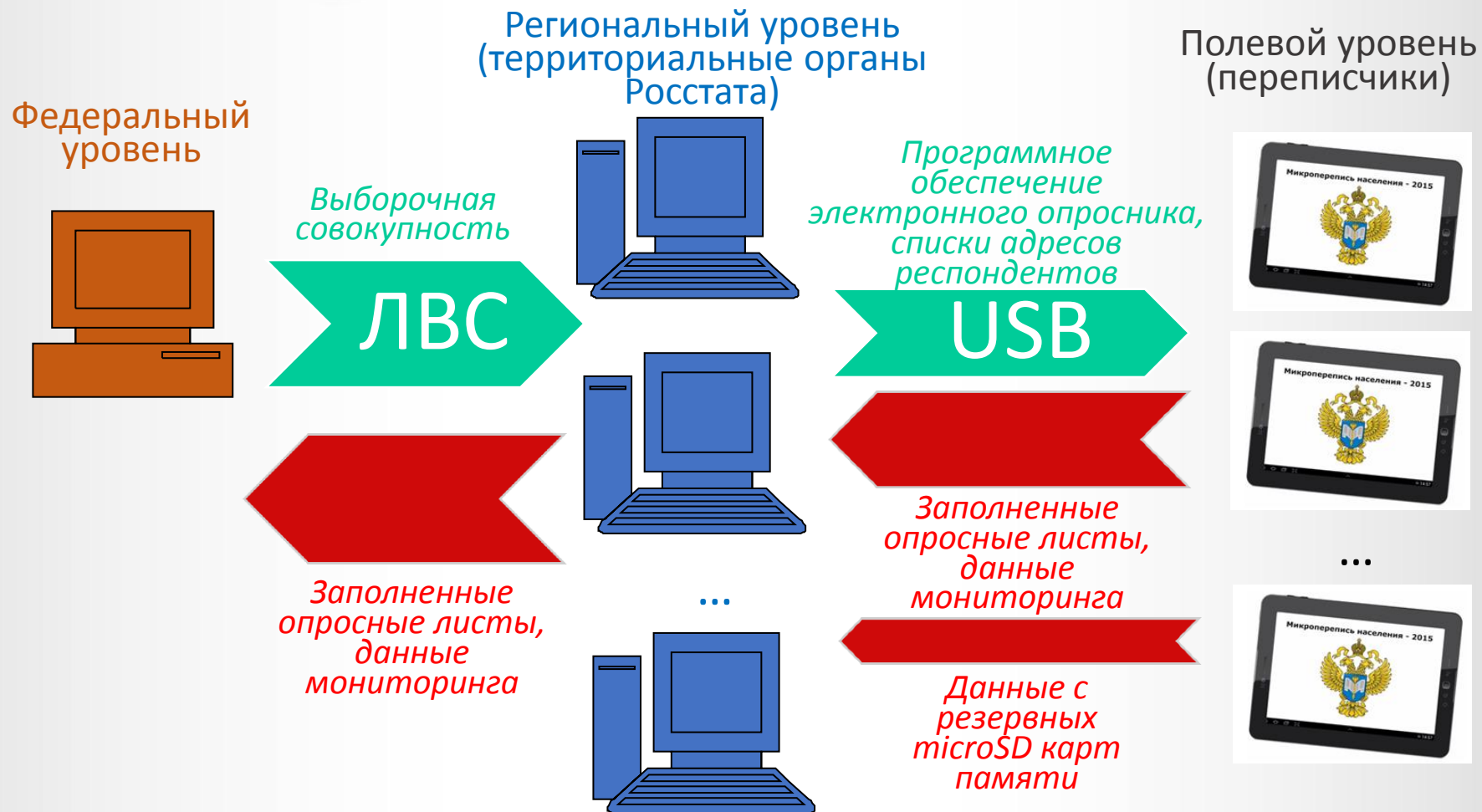
2016

VI

СОЦИОЛОГИЧЕСКАЯ
ГРУШИНСКАЯ
КОНФЕРЕНЦИЯ



Автоматизированная подсистема подготовки и проведения микропереписи населения



Электронный опросник

🏠 Список помещений
 💾 Сохранить
 ✅ Завершить
 👁 Контроль
 ℹ Инф.
 ☰ Меню
 ⬅ Назад
 ➡ Вперед

241: У лица в возрасте 29 лет в вопросе 21 не отмечена метка «да», а в вопросе 19 указан источник «трудовая деятельность, включая работу по совместительству»

Переход к вопросам: **3 19.1 21**



Назад		Отобразить фильтр		
№ п/п	Наименование предмета	Адрес	Статус	Примечания
1	лет Куроя		завершено	
2	лет Куроя	Ул.Повная д. 9, кв. 2	начат	
3	лет Куроя	Ул.Повная д. 9, кв. 3	завершено	Не жаловаться содержит помещения нежилые
4	лет Куроя	Ул.Повная д. 9, кв. 4	не начал	
5	лет Куроя	Ул.Повная д. 7, кв. 1	завершено	Отказ от аренды отказаны
6	лет Куроя	Ул.Повная д. 7, кв. 2	начат	
7	лет Куроя	Ул.Повная д. 7, кв. 3	не начал	
11	лет Куроя	Ул.Повная, д. 74, кв. 3	не начал	
12	лет Куроя	Ул.Повная, д. 74, кв. 4	не начал	
13	лет Куроя	Ул.Повная, д. 74, кв. 5	не начал	
14	лет Куроя	Ул.Повная, д. 74, кв. 6	не начал	
15	лет Куроя	Ул.Повная, д. 74, кв. 7	не начал	

Всего помещений: 156 С учетом фильтра: 156

25. Если Вы хотели бы иметь больше детей, чем соберетесь, то, в какой степени рождаемость желаемого числа детей могла бы способствовать следующим условиям?

+1 - означает, что данная причина совсем не может повлиять, а +5 - что может повлиять очень сильно

	1	2	3	4	5
Возможность получения ежемесячного денежного пособия (предоставления оплачиваемого отпуска) по уходу за ребенком до 3 лет					
Возможность получения федерального материнского (семейного) капитала					
Возможность получения материального (семейного) капитала, установленного в Вашем регионе					
Возможность получения ежемесячной денежной выплаты на третьего ребенка в размере прожиточного минимума ребенка, установленного в Вашем регионе					
Возможность без проблем получить место для ребенка в детском саду, яслях					
Налоговые льготы работающим родителям					

Назад Отобразить фильтр Посмотреть итоговую информацию Скриншот								
Сообщение №5. О ходе микропереписи населения СУ.3.4								
№ п/п	Адрес	Статус	Д/Х	Заполнение, %	Дата начала	Дата окончания	Координаты	Примечание
97	Пер. Мировой, д. 1, завершён кв. 1		1	95	09.02.2015	09.02.2015		
98	Пер. Мировой, д. 2, завершён кв. 1		3	98	09.02.2015	09.02.2015		
96	Пер. Мировой, д. 3, завершён кв. 1		2	97	09.02.2015	10.02.2015		
95	Пер. Мировой, д. 5, начат кв. 1		1	14	09.02.2015			на бланке
97	Пер. Мировой, д. 6, завершён кв. 1		1	19	10.02.2015	10.02.2015		
86	Пер. Мировой, д. 7, не начат кв. 1				13.24.43	13.25.46		
71	Пер. Мировой, д. 8, не начат кв. 1			0				
85	Пер. Мировой, д. 9, не начат кв. 1			0				
73	Пер. Мировой, д. 12, кв. 1			0				

Опросный лист микропереписи населения

Список помещений	Сохранить	Завершить	Контроль	Инф.	Меню	Назад	Вперед

Адрес: посёлок Авиногский, Ул.Лесная, д. 14, кв. 1

	Добавить лицо	Добавить домохозяйство	Редактировать лицо	Удалить лицо
№ ДХ № Лица Обращение к респонденту	Отсутствие в помещении лет месяцев		Примечание	
домохозяйство №1 не завершено				
1 1 Мария				
1 2 Валерия				

1. Список лиц и домохозяйств, проживающих в помещении.


[illegible]

2. Опросный лист заполняется на каждое лицо, проживающее в помещении, и состоит из 28 вопросов. Ответы на вопросы могут выбираться из справочника или списка вариантов ответа, а также вводиться с клавиатуры (текстовая или цифровая информация).

2016

VI

СОЦИОЛОГИЧЕСКАЯ
ГРУШИНСКАЯ
КОНФЕРЕНЦИЯ



Достоинства использования портативных компьютеров

- ✓ контроль данных во время ввода;
- ✓ не нужно сканировать и распознавать рукописный текст;
- ✓ удобство заполнения опросного листа на весу и при плохом освещении;
- ✓ автоматическое кодирование информации;
- ✓ сокращение времени опроса;
- ✓ автоматизированный мониторинг хода переписи;
- ✓ оперативный доступ к справочникам;
- ✓ использование компьютеров при последующих обследованиях.

2016

VI

СОЦИОЛОГИЧЕСКАЯ
ГРУШИНСКАЯ
КОНФЕРЕНЦИЯ



Отрицательные моменты использования портативных компьютеров

- ✓ быстрый разряд аккумуляторов;
- ✓ отказы при плохой погоде;
- ✓ риск хищения компьютера.

2016

VI

СОЦИОЛОГИЧЕСКАЯ
ГРУШИНСКАЯ
КОНФЕРЕНЦИЯ



99,8 % респондентов
были опрошены с
помощью
компьютеров

Бумажные опросные листы были заполнены на 4,5 тыс. респондентов (0,2 %) по причинам:

- сбои в работе компьютеров при плохой погоде (низкой температуре);
- отключение компьютеров из-за разрядки аккумуляторов.

Информация с бумажных опросных листов была перенесена переписчиком в планшетные компьютеры.



2016

VI

СОЦИОЛОГИЧЕСКАЯ
ГРУШИНСКАЯ
КОНФЕРЕНЦИЯ

Итоги микропереписи населения

2016 год – официальное опубликование на сайте Росстата <http://www.gks.ru/>

Таблицы программы итогов
микропереписи населения в
формате MS Excel
(нераспространенные абсолютные
и относительные данные)

Доступ к
неперсонифицированной
базе микроданных для
построения произвольных
пользовательских таблиц

Результаты микропереписи населения 2015 года

Таблица 1.1. Население по полу и возрастным группам

Возрастная группа	Пол	Численность населения		Средняя плотность населения		Средняя продолжительность жизни
		Численность населения	Средняя плотность населения	Численность населения	Средняя плотность населения	
0-4	Мужчины	10200	10200	10200	10200	10200
0-4	Женщины	10200	10200	10200	10200	10200
5-9	Мужчины	10200	10200	10200	10200	10200
5-9	Женщины	10200	10200	10200	10200	10200

Интерфейс для доступа к базе микроданных

Панель управления: Выбор региона, Выбор года, Выбор параметров отбора

Параметры отбора	Численность населения	Средняя плотность населения	Средняя продолжительность жизни
Возрастная группа	0-4	5-9	10-14
Пол	Мужчины	Женщины	Оба
Регион	Москва	Санкт-Петербург	Нижний Новгород

2016

VI

СОЦИОЛОГИЧЕСКАЯ
ГРУШИНСКАЯ
КОНФЕРЕНЦИЯ



СПАСИБО ЗА ВНИМАНИЕ!